



ورقة عمل درس فضل رسولي محمد صلى الله عليه وسلم

على البشرية

**السؤال الأول:-**

أ. ضع علامة ( √ ) أمام العبارة الصحيحة وعلامة ( × ) أمام العبارة الخطأ:

١. منح الله عز وجل رسولنا الكريم نهر الكوثر ( )
٢. اختار الله عز وجل رسولنا محمد من الملائكة ( )
٣. جمع الله عز وجل اسم الرسول إلى اسمه في الشهادتين ( )

**السؤال الثاني:-**

صل بين كل عبارة من المجموعة (أ) وما يناسبها من المجموعة (ب) بوضع الرقم في المكان المناسب فيما يأتي:

الرقم (أ)	الرقم (ب)
١	مِنْ فَضْلِ الرَّسُولِ صَلَّى اللَّهُ عَلَيْهِ وَسَلَّمَ عَلَيْنَا
٢	أَكْرَمَ اللَّهُ عَزَّ وَجَلَّ رَسُولَنَا مُحَمَّدًا فَجَمَعَ بَيْنَ اسْمِهِ عَزَّ وَجَلَّ وَاسْمِ الرَّسُولِ صَلَّى اللَّهُ عَلَيْهِ وَسَلَّمَ فِي الشَّاهِدَيْنِ
٣	عَرَّفْنَا طَرِيقَ الْخَيْرِ

**السؤال الثالث:-**

أقرأ العبارة الآتية وألون اسم رسولي بألواني الجميلة:

محمد صلى الله عليه وسلم



## ورقة عمل درس فضل رسولي محمد صلى الله عليه وسلم

### على البشرية

#### السؤال الأول:-

أ. ضع علامة ( √ ) أمام العبارة الصحيحة وعلامة ( × ) أمام العبارة الخطأ:

1. منح الله عز وجل رسولنا الكريم نهر الكوثر ( √ )
2. اختار الله عز وجل رسولنا محمد من الملائكة ( × )
3. جمع الله عز وجل اسم الرسول إلى اسمه في الشهادتين ( √ )

#### السؤال الثاني:-

صل بين كل عبارة من المجموعة (أ) وما يناسبها من المجموعة (ب) بوضع الرقم في المكان المناسب فيما يأتي:

الرقم (أ)	الرقم (ب)
١	مِنْ فَضْلِ الرَّسُولِ صَلَّى اللَّهُ عَلَيْهِ وَسَلَّمَ عَلَيْنَا
٢	اسْمِهِ عَزَّ وَجَلَّ وَاسْمِ الرَّسُولِ صَلَّى اللَّهُ عَلَيْهِ وَسَلَّمَ فِي الشَّهَادَتَيْنِ
٣	عَرَفْنَا طَرِيقَ الْخَيْرِ

#### السؤال الثالث:-

اقرأ العبارة الآتية وألون اسم رسولي بألواني الجميلة:

محمد صلى الله عليه وسلم



## ورقة عمل درس تحيتي السلام

### السؤال الأول:-

اكتب الأجر المترتب على صيغ السلام مما بين القوسين:

( عشر - عشرون - ثلاثون )

١. السلام عليكم ..... حسنات.
٢. السلام عليكم ورحمة الله ..... حسنات.
٣. السلام عليكم ورحمة الله وبركاته ..... حسنات.

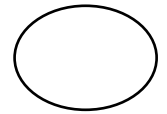

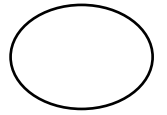
### السؤال الثاني:-

ب- ظلل علامة (👍) أمام التحية التي دعا إليها الإسلام :

١. صباح الخير (👍)
٢. سلام (👍)
٣. السلام عليكم ورحمة الله وبركاته (👍)

### السؤال الثالث:-

ضع علامة (✓) أمام الصورة المعبرة عن آداب السلام فيما يأتي:



## ورقة عمل درس تحيتي السلام

### السؤال الأول:-

اكتب الأجر المترتب على صيغ السلام مما بين القوسين:

( عشر - عشرون - ثلاثون )

١. السلام عليكم ..... عشر.....حسنت.
٢. السلام عليكم ورحمة الله ..... عشرون.....حسنت.
٣. السلام عليكم ورحمة الله وبركاته ..... ثلاثون.....حسنت.

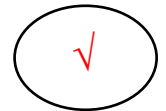

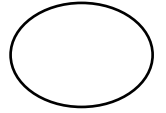
### السؤال الثاني:-

ب-ظل علامة (👍) أمام التحية التي دعا إليها الإسلام :

١. صباح الخير (👍)
٢. سلام (👍)
٣. السلام عليكم ورحمة الله وبركاته (👍)

### السؤال الثالث:-

ضع علامة (✓) أمام الصورة المعبرة عن آداب السلام فيما يأتي:



## ورقة عمل درس تأدبي عند دخول الخلاء

### السؤال الأول :-

ضع علامة ( √ ) أمام العبارة الصحيحة وعلامة ( × ) أمام العبارة الخاطئة:

١. من آداب الخلاء ألا أتكلم ( )
٢. من آداب الخلاء الدخول بالرجل اليمنى ( )
٣. من آداب الخلاء ألا أستقبل القبلة ( )

### السؤال الثاني :-

أكمل العبارات التالية بما يناسبها من آداب الخلاء مما بين القوسين:

( الكعبة - الكلام - أتبول )

أ. لا أستقبل.....

ب. ألتزم الصمت وأمتنع عن.....

ج. أحرص ألا..... قائماً.

### السؤال الثالث :-

ضع علامة ( √ ) أمام الصورة الدالة على آداب الخلاء فيما يأتي:



( )



( )



## ورقة عمل درس تأدبي عند دخول الخلاء

### السؤال الأول :-

ضع علامة ( √ ) أمام العبارة الصحيحة وعلامة ( × ) أمام العبارة الخطأ:

١. من آداب الخلاء ألا أتكلم ( √ )
٢. من آداب الخلاء الدخول بالرجل اليمنى ( × )
٣. من آداب الخلاء ألا أستقبل القبلة ( √ )

### السؤال الثاني :-

أكمل العبارات التالية بما يناسبها من آداب الخلاء مما بين القوسين:

( الكعبة - الكلام - أتبول )

- أ. لا أستقبل..... الكعبة.....
- ب. ألتزم الصمت وأمتنع عن..... الكلام.....
- ج. أحرص ألا..... أتبول..... قائماً.

### السؤال الثالث :-

ضع علامة ( √ ) أمام الصورة الدالة على آداب الخلاء فيما يأتي:



( )



( √ )



## ورقة عمل درس الله خير حافظاً لي

### السؤال الأول :-

أكمل الحديث الشريف من بين الأقواس:

( غلام - معك - تجاهك )

قال رسول الله صلى الله عليه وسلم: " يا ..... احفظ الله يحفظك ، احفظ الله تجده....."

### السؤال الثاني :-

أ. ضع علامة ( √ ) أسفل الصورة التي يستحق صاحبها أن يكون في حفظ الله تعالى:



( )



( )



( )



( )

### السؤال الثالث :-

ضع علامة ( √ ) أمام العبارة الصحيحة وعلامة ( × ) أمام العبارة الخاطئة:

أ. حفظنا الله ورعانا ونحن في بطون أمهاتنا. ( )

ب. حفظ الله تعالى رسولنا الكريم عندما حاول عندما حاول الكفار قتله. ( )

ج. مات يونس في بطن الحوت عندما ابتلعه. ( )



## ورقة عمل درس الله خير حافظاً لي

### السؤال الأول :-

أكمل الحديث الشريف من بين الأقواس:

( غلام - معك - تجاهك )

قال رسول الله صلى الله عليه وسلم: " يا ..... غلام..... احفظ الله يحفظك ، احفظ الله تجده ..... تجاهك....."

### السؤال الثاني :-

أ. ضع علامة ( √ ) أسفل الصورة التي يستحق صاحبها أن يكون في حفظ الله تعالى:



( )



( √ )



( )



( √ )

### السؤال الثالث :-

ضع علامة ( √ ) أمام العبارة الصحيحة وعلامة ( × ) أمام العبارة الخطأ:

أ. حفظنا الله ورعانا ونحن في بطون أمهاتنا. ( √ )

ب. حفظ الله تعالى رسولنا الكريم عندما حاول عِنْدَمَا حَاوَلَ الْكُفَّارُ قَتْلَهُ. ( √ )

ج. ماتَ يونسُ في بَطْنِ الْحَوْتِ عِنْدَمَا ابْتَلَعَهُ. ( × )







مدرسة التميز النموذجية  
(ابتدائي - متوسط - ثانوي)  
الجهاز الفني التربوي

# منصات التميز التعليمية

لزيارة منصة التميز التعليمية في اليوتيوب امسح الباركود التالي :



لزيارة منصة التميز التعليمية في تليجرام امسح الباركود الخاص بقناة كل فصل مما يلي :



الصف الرابع



الصف الثالث



الصف الثاني



الصف الأول



الصف التاسع



الصف الثامن



الصف السابع



الصف السادس



الصف الخامس



الصف الثاني عشر  
أدبي



الصف الثاني عشر  
علمي



الصف الحادي عشر  
علمي



الصف الحادي عشر  
أدبي



الصف العاشر



لزيارة صفحتنا في تويتر



لزيارة صفحتنا في الإنستقرام

عنواننا : خيطان - ق ٤ - ش ١٠٠



مدرسة التميز النموذجية بنين (ابتدائي - متوسط - ثانوي)