



مدرسة الدعية المشتركة بنات  
الفصل الدراسي الأول ٢٠٢٤/٢٠٢٥



وزارة التربية  
الإدارة العامة لمنطقة العاصمة التعليمية



الاسم : .....

الصف : .....

المدرسة : .....




رئيسة القسم : أ. عادلة الحليل  
مديرة المدرسة : أ. فوزية الشمري

إعداد : أ. هديل شاكر  
الموجهة الفنية : أ. أماني الجندل

صفحة من الكتيب



١- أنا أنسخ حرف لغتي الجميل بخط مرتب :



أ	أ	أ
• • • •	• • • •	• • • •
• • • •	• • • •	• • • •
• • • •	• • • •	• • • •
• • • •	• • • •	• • • •
• • • •	• • • •	• • • •
• • • •	• • • •	• • • •

٢- أنا أختار صورة الحيوان الذي يبدأ اسمه بحرف الألف :



٣- أنا أحوظ الكلمات التي تحتوي على حرف الألف :

قِرْد - فيل - ألوان - بطة - إبرة - أناناس



ابنة هديل شاكر

صفوة معلمة الكويت



٤- أنا أوصل الحرف المناسب للصورة :



أ



ع



ع

٥- أنا أحوط الكلمة التي تحتوي على حرف الألف في وسط الكلمة :

أَرْنَب / نَبَأٌ / رَأْسٌ / أَخِي / رَأْفٌ / قَرَأٌ

٦- أنا أكمل الفراغ بكتابة الحرف حسب موقعه :

( أ - أ - أ - أ )

...خَطَّ

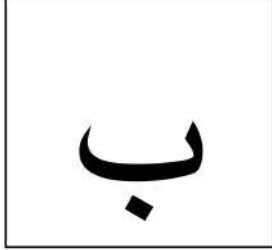

...قَرَّ

...ك...س

...سَد




١- أنا أنسخ حرف لغتي الجميل بخط مرتب :



بِ	بُ	بَ
••••	••••	••••
••••	••••	••••
••••	••••	••••
••••	••••	••••
••••	••••	••••
••••	••••	••••

٢- أنا أختار صورة الحيوان الذي يبدأ اسمه بحرف الباء :



٣- أنا أحوظ الكلمات التي تحتوي على حرف الباء :

ألوان - بطة - حصان - أناناس - بحار




صفوة معلمتي الكويت

٤- أنا أوصل الحرف المناسب للصورة :



بَ



بُ



بِ

٥- أنا أحوظ الكلمة التي تحتوي على حرف الباء في وسط الكلمة :

أرنب / بحر / خُبْز / أباي / فيل / باب

٦- أنا أكمل الفراغ بكتابة الحرف حسب موقعه :

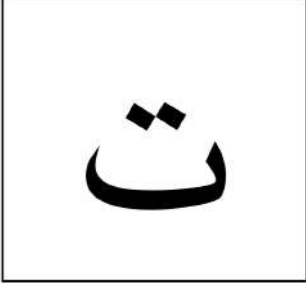

( ب - ب - ب - ب )

...حر - خ...ز - حلي...



مفوعة على الوب

١- أنا أنسخ حرف لغتي الجميل بخط مرتب :



تِ	تُ	تَ
....	....	....
....	....	....
....	....	....
....	....	....
....	....	....
....	....	....

٢- أنا أختار صورة الحيوان الذي يبدأ اسمه بحرف التاء :




٣- أنا أحوظ الكلمات التي تحتوي على حرف التاء :

جزر - توت - خوخ - تفاح - بيت




صفوة معلمة الكوميت

٤- أنا أوصل الحرف المناسب للصورة :



تَ



تُ



تِ

٥- أنا أحوظ الكلمة التي تحتوي على حرف التاء في وسط الكلمة :

كَنْغَر / توت / رَأْس / تُفَاح / دَفْتَر / كِتَاب


٦- أنا أكمل الفراغ بكتابة الحرف حسب موقعه :

( ت - ت - ت - ت )

حو... .. فاح... .. ك...اب




١- أنا أنسخ حرف لغتي الجميل بخط مرتب :



ثِ	ثُ	ثَ
••••	••••	••••
••••	••••	••••
••••	••••	••••
••••	••••	••••
••••	••••	••••
••••	••••	••••

٢- أنا ألون الحيوان الذي يبدأ اسمه بحرف الثاء :



٣- أنا أحوظ الكلمات التي تحتوي على حرف الثاء :

شجر - قرد - ثعلب - تفاح - ثوم



صفوة مكي الكوميت



٤- أنا أوصل الحرف المناسب للصورة :



ثَ



ثُ



ثِ

٥- أنا أحوظ الكلمة التي تحتوي على حرف التاء في آخر الكلمة :

تَلَوْتُ / توت / مُتَلْتُ / ثِمَار / أَثَات / بَيْت


٦- أنا أكمل الفراغ بكتابة الحرف حسب موقعه :

( ث - ث - ث - ث )


كم...رى

وم...

مثل...


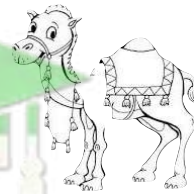


١- أنا أنسخ حرف لغتي الجميل بخط مرتب :



جِ	جُ	جَ
.....	.....	.....
.....	.....	.....
.....	.....	.....
.....	.....	.....
.....	.....	.....
.....	.....	.....

٢- أنا ألون الحيوان الذي يبدأ اسمه بحرف التاء :




٣- أنا أحوط الكلمات التي تحتوي على حرف الجيم :

جَرَس - حوت - قَطّ - جُبْن - دجاجة



صفوة معلمة الكلوب  
١٠

٤- أنا أوصل الحرف المناسب للصورة :



جِ



جِ



جِ

٥- أنا أحوظ الكلمة التي تحتوي على حرف الجيم في آخر الكلمة :

زُجاج - مَنْزِل - ثَلْج - جَلِيد - مَطَر

٦- أنا أكمل الفراغ بكتابة الحرف حسب موقعه :

( ج - ج - ج - ج )


س...د

دجا....

س...لس

صفوة معلمى الكويت

١- أنا أنسخ حرف لغتي الجميل بخط مرتب :



ح	حُ	حَ
.....	.....	.....
.....	.....	.....
.....	.....	.....
.....	.....	.....
.....	.....	.....
.....	.....	.....

٢- أنا أحوظ حرف الحاء :



٣- أنا أحوظ الكلمات التي تحتوي على حرف الحاء :

حوت - بطيخ - خروف - حصان - رصيف



ابنتك لدراسك شاكر

صفوة معلمة الكلوب


٤- أنا أوصل الحرف المناسب للصورة :



حَ



حُ



حِ

٥- أنا ألون الصورة التي يحتوي اسمها على حرف الحاء :




٦- أنا أكمل الفراغ بكتابة الحرف حسب موقعه :

( ح - ح - ح - ح )

.....سان ربا..... ب....ر

١- أنا أنسخ حرف لغتي الجميل بخط مرتب :



خ	خ	خ
....	....	....
....	....	....
....	....	....
....	....	....
....	....	....
....	....	....

٢- أنا أحوظ الصورة التي تبدأ بحرف الخاء :




٣- أنا أحوظ الكلمات التي تحتوي على حرف الخاء :

خوخ - بطيخ - خروف - حصان - جمل



صفوة معلمة الكويت

٤- أنا أوصل الحرف المناسب للصورة :



خ



خ



خ

٥- أنا ألون الصورة التي يحتوي اسمها على حرف الخاء في وسط الكلمة :



٦- أنا أكمل الفراغ بكتابة الحرف حسب موقعه :


( خ - خ - خ - خ )

خو....

ص...رة


روف...

١- أنا أنسخ حرف لغتي الجميل بخط مرتب :

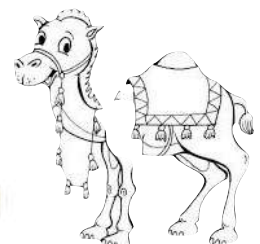


دِ	دُ	دَ
• • • •	• • • •	• • • •
• • • •	• • • •	• • • •
• • • •	• • • •	• • • •
• • • •	• • • •	• • • •
• • • •	• • • •	• • • •
• • • •	• • • •	• • • •

٢- أنا أحوط الصورة التي تبدأ بحرف الدال :



٣- أنا ألون الصورة التي يبدأ اسمها بحرف الدال :





٤- أنا أوصل الحرف المناسب للصورة :



دَ




دُ



دِ

٥- أنا ألون الصورة التي تبدأ بحرف الدال في آخر الكلمة :



٦- أنا أكمل الفراغ بكتابة الحرف حسب موقعه :

( د - د - د - د )





ع...د

قِرْ...

ب...د

صفحة من الكلوب

١- أنا أنسخ حرف لغتي الجميل بخط مرتب :



ذِ	ذُ	ذَ
.....	.....	.....
.....	.....	.....
.....	.....	.....
.....	.....	.....
.....	.....	.....
.....	.....	.....

٢- أنا أحوط الصورة التي تبدأ بحرف الذال :



٣- أنا أحوط الكلمة التي تبدأ بحرف الذال :



ذُبابة - ديك - رذاز - حديد


٤- أنا أوصل الحرف المناسب للصورة :



ذ



ذ



ذ

٥- أنا أختار الصورة التي تحتوي على حرف الذال في آخر الكلمة :



٦- أنا أكمل الفراغ بكتابة الحرف حسب موقعه :

( ذ - ذ - ذ - ذ )

تلميذ.....


نافذة.....

هَب.....



صفوة معلمة الكويت

١- أنا أنسخ حرف لغتي الجميل بخط مرتب :



رِ	رُ	رَ
••••	••••	••••
••••	••••	••••
••••	••••	••••
••••	••••	••••
••••	••••	••••
••••	••••	••••

٢- أنا أحوط الصورة التي تبدأ بحرف الراء :




٣- أنا أحوط الكلمة التي تبدأ بحرف الراء :



زهور - دُبّ - غزال - ريشة

٤- أنا أوصل الحرف المناسب للصورة :



رَ




رُ



رِ

٥- أنا ألون الصورة التي تحتوي على حرف الراء في وسط الكلمة :



٦- أنا أكمل الفراغ بكتابة الحرف حسب موقعه :

( ر - ر - ر - ر )




.....وسيا      البَحُّ...ين      مِصُّ.....



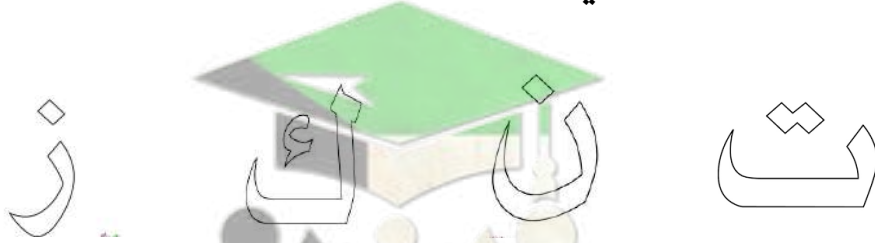


١- أنا أنسخ حرف لغتي الجميل بخط مرتب :



زِ	زُ	زَ
.....	.....	.....
.....	.....	.....
.....	.....	.....
.....	.....	.....
.....	.....	.....
.....	.....	.....

٢- أنا ألون حرف الزاي :



٣- أنا أحوظ الكلمة التي تبدأ بحرف الزاي :



زهور - أرنب - غزال - قرد

٤- أنا أوصل الحرف المناسب للصورة :



زَ




زُ



زِ

٥- أنا أحدد الصورة التي تحتوي على حرف الزاي في آخر الكلمة :




٦- أنا أكمل الفراغ بكتابة الحرف حسب موقعه :

( ز - زَ - زُ - زِ )

.....رافة برا...يل رُمُ....



١- أنا أنسخ حرف لغتي الجميل بخط مرتب :



سِ	سُ	سَ
.....	.....	.....
.....	.....	.....
.....	.....	.....
.....	.....	.....
.....	.....	.....
.....	.....	.....

٢- أنا ألون الصورة التي يبدأ اسمها بحرف السين :



٣- أنا أحوظ الكلمة التي تبدأ بحرف السين :

أَسْمَاك - أَرْنَب - شَوَكَة - سِتَارَة



صفوة في الكوميت




٤- أنا أوصل الحرف المناسب للصورة :



سَ



سُ



سِ

٥- أنا أحدد الصورة التي تحتوي على حرف السين في وسط الكلمة :



٦- أنا أكمل الفراغ بكتابة الحرف حسب موقعه :

( س - س - س - س )

..... فينة أ...بانيا جَر...




١- أنا أنسخ حرف لغتي الجميل بخط مرتب :



شِ	شُ	شَ
••••	••••	••••
••••	••••	••••
••••	••••	••••
••••	••••	••••
••••	••••	••••
••••	••••	••••

٢- أنا ألون الصورة التي يبدأ اسمها بحرف الشين :

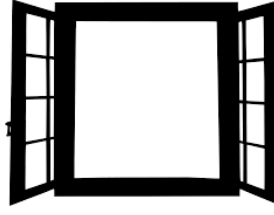


٣- أنا أحوظ الكلمة التي تبدأ بحرف الشين :



شِبَاك - أُسْنَان - شَوْكَة - قُنْفُذ

٤- أنا أوصل الحرف المناسب للصورة :



ش



ش



شي

٥- أنا أحدد الصورة التي تحتوي على حرف الشين في آخر الكلمة :



٦- أنا أكمل الفراغ بكتابة الحرف حسب موقعه :


( ش - ش - ش - ش )



ابنت هديل شاكر

..... ارع ..... ي ..... كر ..... ري.....

١- أنا أنسخ حرف لغتي الجميل بخط مرتب :



صَ صُ صِ

.....

.....

.....

.....

.....

.....

٢- أنا أحوط الصورة التي يبدأ اسمها بحرف الصاد :



٣- أنا أحدد الكلمة التي تبدأ بحرف الصاد :

صِفْدَع - سَمَك - صَيَّاد - صَوْف



أبلة هديلة شاكر

٤- أنا أوصل الحرف المناسب للصورة :



صَ




صُ



صِ

٥- أنا أحدد الصورة التي تحتوي على حرف الصاد في آخر الكلمة :



٦- أنا أكمل الفراغ بكتابة الحرف حسب موقعه :

( ص - ص - ص - ص )

صو.....

م.....ر

ياد.....





١- أنا أنسخ حرف لغتي الجميل بخط مرتب :



ضِ	ضُ	ضَ
....	....	....
....	....	....
....	....	....
....	....	....
....	....	....
....	....	....

٢- أنا ألون الصورة التي يبدأ اسمها بحرف الضاد :



٣- أنا أحدد الكلمة التي تبدأ بحرف الضاد :

ضِفْدَع - صاروخ - ضَبْع - جَمَل

٤- أنا أوصل الحرف المناسب للصورة :



ضِ



ضُ



ضِي

٥- أنا أحدد الصورة التي تحتوي على حرف الضاد في آخر الكلمة :



٦- أنا أكمل الفراغ بكتابة الحرف حسب موقعه :


( ض - خ - ض - ض )



رضو.....

ر...يع

....ابط



١- أنا أنسخ حرف لغتي الجميل بخط مرتب :

ط	طُ	طَ
....	....	....
....	....	....
....	....	....
....	....	....
....	....	....
....	....	....

٢- أنا ألون حرف الطاء :



٣- أنا أحدد الكلمة التي تبدأ بحرف الطاء :

ضباب - طَبْلُ - ضَبْع - طاولة



ابنتك لهدية شاكرا

صفحة من الكورس



٤- أنا أوصل الحرف المناسب للصورة :



طَ



طُ



طِ

٥- أنا أحدد الصورة التي تحتوي على حرف الطاء في وسط الكلمة :



٦- أنا أكمل الفراغ بكتابة الحرف حسب موقعه :

( ط - ط - ط - ط )


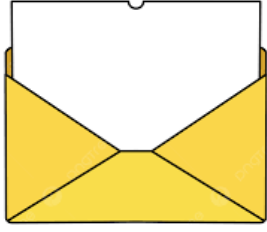


رَب.....

رُ.....وَبَة

فولة.....

١- أنا أنسخ حرف لغتي الجميل بخط مرتب :



ظَ	ظُ	ظِ
....	....	....
....	....	....
....	....	....
....	....	....
....	....	....
....	....	....

٢- أنا أحدد الكلمات التي تحتوي على حرف الظاء :

صَيْدٌ - طِفْلٌ - ظُفْرٌ - حَافِظٌ

٣- أنا أحوط الصورة التي تبدأ بحرف الظاء :

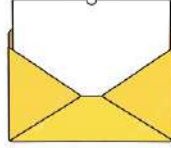


٤- أنا أوصل الحرف المناسب للصورة :


ظَ



ظُ



ظِ



٥- أنا أحدد الصورة التي تحتوي على حرف الظاء في وسط الكلمة :




٦- أنا أكمل الفراغ بكتابة الحرف حسب موقعه :

( ظ - ظ - ظ - ظ )

.....روف أ.....أفِظ حَفِي.....

صفوة علمي الكويت

١- أنا أنسخ حرف لغتي الجميل بخط مرتب :

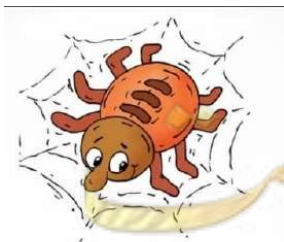


ع	ع	ع
....	....	....
....	....	....
....	....	....
....	....	....
....	....	....
....	....	....


٢- أنا أحدد الكلمات التي تحتوي على حرف العين :

فارس - مصعد - غراب - شمعة

٣- أنا أحوط الصورة التي تبدأ بحرف العين :



٤- أنا أوصل الحرف المناسب للصورة :



ع




ع



ع



٥- أنا أحدد الصورة التي تحتوي على حرف العين في آخر الكلمة :



٦- أنا أكمل الفراغ بكتابة الحرف حسب موقعه :

( ع - ع - ع - ع )


شارٍ....

و...دَ

مِلْ....


صفوة محمد الكويت

١- أنا أنسخ حرف لغتي الجميل بخط مرتب :



غِ	عُ	عَ
....	....	....
....	....	....
....	....	....
....	....	....
....	....	....
....	....	....

٢- أنا ألون الصورة التي يبدأ اسمها بحرف الغين :



٣- أنا أحدد الكلمات التي تبدأ بحرف الغين :

كَنْغَر - عَسَل - غَرِيب - عَصْفُور - غُصْن




صفوة معلمة الكوئيت

٤- أنا أوصل الحرف المناسب للصورة :



س




س



س

٥- أنا أحدد الصورة التي تحتوي على حرف الغين في وسط الكلمة :



٦- أنا أكمل الفراغ بكتابة الحرف حسب موقعه :

( غ - ف - غ - غ )

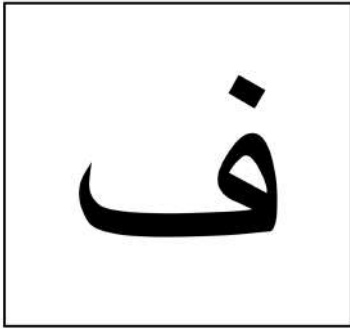
صَبًا.....

بب.....ء

يَمَّة.....




١- أنا أنسخ حرف لغتي الجميل بخط مرتب :



فِ	فُ	فَ
....	....	....
....	....	....
....	....	....
....	....	....
....	....	....
....	....	....

٢- أنا ألون الصورة التي يبدأ اسمها بحرف الفاء :



٣- أنا أحدد الكلمات التي تبدأ بحرف الفاء :

حِصَان - فِيل - غَرِيب - فَأْر - جَمَل

صفوة معلمة الكويت



٤- أنا أوصل الحرف المناسب للصورة :


فَ





فُ



فِ



٥- أنا أحدد الصورة التي تحتوي على حرف الفاء في آخر الكلمة :




٦- أنا أكمل الفراغ بكتابة الحرف حسب موقعه :

( ف - ف - ف - ف )

ها... ..

عُ... ..ور

ط... ..ور




١- أنا أنسخ حرف لغتي الجميل بخط مرتب :



ق	ق	ق
....	....	....
....	....	....
....	....	....
....	....	....
....	....	....
....	....	....

٢- أنا ألون الصورة التي يبدأ اسمها بحرف القاف :



٣- أنا أحدد الكلمات التي تبدأ بحرف الغين :

قطار - عسل - أرنب - صقر - حقيبة



ابن هادي شاكر

٤- أنا أوصل الحرف المناسب للصورة :



قَ

قُ

قِ



٥- أنا أحدد الصورة التي تحتوي على حرف القاف في آخر الكلمة :



٦- أنا أكمل الفراغ بكتابة الحرف حسب موقعه :

( ق - ق - ق - ق )


سارِ.....

ص.....ر

مر.....




١- أنا أنسخ حرف لغتي الجميل بخط مرتب :



ك	ك	ك
.....	.....	.....
.....	.....	.....
.....	.....	.....
.....	.....	.....
.....	.....	.....
.....	.....	.....

٢- أنا ألون الصورة التي يبدأ اسمها بحرف الكاف :



٣- أنا أحدد الكلمة التي تبدأ بحرف الكاف :



كَعْكُ - طَبَّاحٌ - كِتَابٌ - جَمَلٌ

٤- أنا أوصل الحرف المناسب للصورة :

كَ





كُ



كِ



٥- أنا أحدد الصورة التي تحتوي على حرف الكاف في وسط الكلمة :



٦- أنا أكمل الفراغ بكتابة الحرف حسب موقعه :

( ك - ك - ك - ك )



دي.....

سَمَ.....ة

عُك.....



١- أنا أنسخ حرف لغتي الجميل بخط مرتب :



ل	لُ	لِ
....	....	....
....	....	....
....	....	....
....	....	....
....	....	....
....	....	....

٢- أنا ألون الصورة التي يبدأ اسمها بحرف اللام :



٣- أنا أحدد الكلمات التي تبدأ بحرف اللام :

لَيْل - عَسَل - أَرْنَب - لِبَاس - زِرَافَة



صفحة من الكورس

٤- أنا أوصل الحرف المناسب للصورة :

لَ



لُ



لِ



٥- أنا أحدد الصورة التي تحتوي على حرف اللام في آخر الكلمة :



٦- أنا أكمل الفراغ بكتابة الحرف حسب موقعه :  
( ل - ل - ل - ل )


جَمَ.....

حَ.....يب

.....بُنَان





١- أنا أنسخ حرف لغتي الجميل بخط مرتب :



ح	ح	ح
....	....	....
....	....	....
....	....	....
....	....	....
....	....	....
....	....	....

٢- أنا ألون الصورة التي يبدأ اسمها بحرف الميم :



٣- أنا أحدد الكلمات التي تبدأ بحرف الميم :

ملعب - عسل - أرنب - مناخ - أحمر





٤- أنا أوصل الحرف المناسب للصورة :



ح




ه



م

٥- أنا أحدد الصورة التي تحتوي على حرف الميم في وسط الكلمة :



٦- أنا أكمل الفراغ بكتابة الحرف حسب موقعه :

( م - م - م - م )

عَل.....

ج.....ل

ق.....ص



صفوة امي الكويت

١- أنا أنسخ حرف لغتي الجميل بخط مرتب :



نِ	نُ	نَ
....	....	....
....	....	....
....	....	....
....	....	....
....	....	....
....	....	....

٢- أنا أحدد الصورة التي يبدأ اسمها بحرف النون :



٣- أنا أحدد الكلمات التي تبدأ بحرف النون :

نَمْل - عَسَل - أَسَد - نِسْر - حِصَان

صفوة مكي الكلوب

٤- أنا أوصل الحرف المناسب للصورة :



نَ



نُ



نِ

٥- أنا أحدد الصورة التي تحتوي على حرف النون في وسط الكلمة :




٦- أنا أكمل الفراغ بكتابة الحرف حسب موقعه :  
( ن - ن - ن - ن )

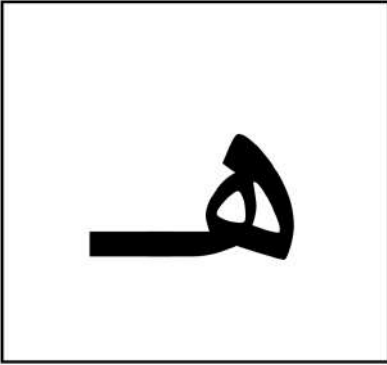
لَيْمُو.....

عِ.....ب

...وَرَس



١- أنا أنسخ حرف لغتي الجميل بخط مرتب :



هـ	هـ	هـ
.....	.....	.....
.....	.....	.....
.....	.....	.....
.....	.....	.....
.....	.....	.....
.....	.....	.....

٢- أنا أحوظ الصورة التي يبدأ اسمها بحرف الهاء :



٣- أنا أحدد الكلمات التي تبدأ بحرف الهاء :

هَوَاتِف - عَسَل - بَطَّة - هَدِيَّة - بِطْرِيْق

صفوة معلمي الكويت


٤- أنا أوصل الحرف المناسب للصورة :



هـ



هـ



هـ

٥- أنا أحدد الكلمات التي تحتوي على حرف الهاء في وسط الكلمة :

هَوَاء - مَطَر - مُهَنْدِس - نَهْر - نَعَامَة

٦- أنا أكمل الفراغ بكتابة الحرف حسب موقعه :

( ه - ه - ه - ه )


مَنْبِ.....

ن.....ر

دِيَّة....




١- أنا أنسخ حرف لغتي الجميل بخط مرتب :



وِ	وُ	وَ
••••	••••	••••
••••	••••	••••
••••	••••	••••
••••	••••	••••
••••	••••	••••
••••	••••	••••

٢- أنا أحدد الصورة التي يبدأ اسمها بحرف الواو :



٣- أنا أحدد الكلمات التي تبدأ بحرف الواو :

رَمْلٌ - عَسَلٌ - وِدٌ - نِسْرٌ - وَطْوَاطٌ



صفحة من الكلويت


٤- أنا أوصل الحرف المناسب للصورة :



و




و



و

٥- أنا ألون الصورة التي يحتوي اسمها على حرف الواو في وسط الكلمة :



٦- أنا أكمل الفراغ بكتابة الحرف حسب موقعه :

( و - و - و - و )


سَد....

لَيْم....ن

رُدّة....



٥٥



١- أنا أنسخ حرف لغتي الجميل بخط مرتب :



يِ	يُ	يَ
....	....	....
....	....	....
....	....	....
....	....	....
....	....	....
....	....	....

٢- أنا أحوظ الصورة التي يبدأ اسمها بحرف الياء :



٣- أنا أحدد الكلمات التي تبدأ بحرف الياء :

حَمَامَة - عَسَل - يَمَامَة - نُجُوم - يوسفي



٤- أنا أوصل الحرف المناسب للصورة :



ي



ي



ي

٥- أنا ألون العملة التي يبدأ اسمها بحرف الياء :



٦- أنا أكمل الفراغ بكتابة الحرف حسب موقعه :

( ي - ي - ي - ي )

ش.....

حل.....ب

...مامة



