

لُفْتِي العَرَبِيَّةُ

للصف السادس - الجزء الثاني



المرحلة المتوسطة

الطبعة الثانية



لُفْتَى العَرَبِيَّةِ

للصف السادس - الجزء الثاني

تأليف

د. فاطمة عبدالله العازمي

أ. مهدي محمد عبد العليم خليل
أ. مزنة نافل العجمي
أ. السيد محمد أحمد جعباص

أ. صلاح دبشة الماجدي
أ. وداد زيد الناصر
أ. تهاني صالح العجمي

الطبعة الثانية

١٤٣٩ - ١٤٤٠ هـ

٢٠١٨ - ٢٠١٩ م

حقوق التأليف والطبع والنشر محفوظة لوزارة التربية - قطاع البحوث التربوية والمناهج

إدارة تطوير المناهج

KuwaitTeacher.Com

الطبعة الأولى: ٢٠١٦/٢٠١٧

الطبعة الثانية: ٢٠١٨/٢٠١٩

المراجعة العلمية

أ. هبة ناصر الدبوس

أ. عذبة فايق المطيري

التصحيح اللغوي

أ. السيد محمد جعباص

أ. شعبان محمد مصطفى

الرسومات

أ. بدرية ناصر زيد العتيبي

أ. ماهر حسن رشوان

تصميم و تنفيذ الكتاب

أ. كارين بانوسيان

الإخراج الفني

أ. سيد عيسى بدر

شاركنا بتقييم مناهجنا



الكتاب كاملاً



Al-Assriya Printing Press
Tel: 22423543 Fax: 22420364
Email: sales@alassriya.com

KUWAIT

أودع بمكتبة الوزارة تحت رقم (٩٠) بتاريخ ٢٠/٩/٢٠١٨

KuwaitTeacher.Com



بِسْمِ اللَّهِ الرَّحْمَنِ الرَّحِيمِ

صفوة الكويت
KuwaitTeacher.Com

معا
فنونہ کی کوست
KuwaitTeacher.Com



صاحب السمو الشيخ صباح الأحمد الجابر الصباح
أمير دولة الكويت

معلمة في الكويت
صفوة
KuwaitTeacher.Com




معلمة
كفوفة
KuwaitTeacher.Com



سَيِّدُ الشَّيْخِ نَوَافِ بْنِ أَحْمَدَ بْنِ الْجَابِرِ الصَّبِيحِ
وَلِيِّ عَهْدِ دَوْلَةِ الْكُوَيْتِ

معلمة في الكويت
صفوة في الكويت
KuwaitTeacher.Com



معلمة
صفوة
KuwaitTeacher.Com

الصفحة	الموضوع
١١	المقدمة
١٤	الكفايات ومعايير المنهج
١٧	توزيع أنشطة التعلم على الكفايات الخاصة
١٨	محتوى وحدات التعلم
٢١	الوحدة الأولى: معارف وأصدقاء.
٥٧	الوحدة الثانية: علاقات وأثر.
٩٩	الوحدة الثالثة: أعمال مميزة.

معا
فنونہ کی کوست
KuwaitTeacher.Com

الحمد لله الهادي العليم، والصلاة والسلام على رسوله الكريم، وعلى آله وصحبه أجمعين، وبعد؛

هذا هو الجزء الثاني من كتاب المتعلم للصف السادس، وقد جاء الكتاب وفقاً للآتي:

١ - يتضمن الكتاب المحتوى التدريبي الأساسي الذي يستهدف تطوير كفايات المتعلم في الاستماع والتحدث، والقراءة والمشاهدة، والكتابة، وتم تضمين المحتوى في ثلاث وحدات تعليمية تمحورت حول (العائلة والأصدقاء)، ولا تغفل ذات المتعلم الحاضرة في كل الأنشطة والمواقف التدريبية التي تستهدف امتلاك الكفايات وتطويرها.

٢- تم وضع أنشطة التعلم لكل وحدة تعليمية في صور منظمة ومتدرجة؛ لتوجه الأداء تدريجياً وتقويماً في مسار تطوير الكفايات الخاصة بالمتعلم في هذا الصف، وذلك في إطار مسيرته التعليمية لتحقيق الكفايات العامة، وما ينبغي للمعلم القيام به تجاه المتعلم.
و نشير هنا إلى أمور أساسية، منها:

أولاً - منهج الصف السادس هو امتداد لمنهج قائم على الكفايات والتعليم المتمحور حول المتعلم، ويتضمن دليل المتعلم تفصيلاً بذلك، إضافة إلى الكفايات العامة والكفايات الخاصة ومعايير المنهج.

ثانياً - يتبنى المنهج الجديد الرؤى المهمة الآتية:

(أ) يُعَدُّ المتعلم مفكراً مستقلاً ومستكشفاً، قادراً على التعبير عن وجهة نظره، ولديه القدرة على المشاركة في النقاشات وطرح الأسئلة لفهم الأفكار وتبادلها، كما لديه القدرة على التعاون مع الآخرين والعمل ضمن فريق لحل مختلف المشكلات.

(ب) يقوم المعلم بدور الميسر للتعليم ويُعدُّ شريكاً في العملية التعليمية يساعد المتعلم على الفهم والإيضاح، وليس سلطة (معرفية) تعطي المحاضرات وتفرض وجهات نظر مقننة.

(ج) يقوم التعلّم الصفي على التعاون ويهدف إلى تطوير الكفايات، حيث يهدف إلى بناء المعارف الواقعية التي تركز على الأمثلة القائمة على البراهين.

ثالثاً: من التحولات الجوهرية في بناء المنهج الوطني الكويتي الجديد:

المحتوى:

الانتقال من التدريس النظري لمادة اللغة العربية إلى ربطها بالمواد الدراسية الأخرى بسياقات متنوعة وذلك لتعميق الفهم والتعلم.

المتوقع من المتعلم:

الانتقال من مجرد تطبيق الأنظمة اللغوية إلى إستراتيجيات حل المشكلات والتفاعل.

التعلّم:

تحول العملية التعليمية من تكرار المعلومات إلى استكشافها والبحث عن حلول للمشكلات المعروضة على المتعلم، واكتشاف الذات، وتشجيع القدرة على الإبداع.

دور المعلم:

أصبح دور المعلم منظماً للأنشطة التعليمية المتنوعة التي تناسب المستويات الفردية، والنمائية للمتعلمين، وصانعاً للمواقف التعليمية التي تحفز المتعلمين على التفكير والإبداع.

القياس:

تحول القياس من منظور ذاتي معتمد على الدرجات النهائية التي تقيس أوجه القصور لدى المتعلم، وتركز عليها، إلى اعتماد التقويم الذاتي والتقويم الإنمائي المستمر.

وهذا المنهج الجديد مستحدث بصورة كبيرة في بنيته و رؤاه ومادته ؛ ولذا فعلى المعلم أن يكون مستعداً في هذا المنهج لأمر عديدة، مثل تطبيق إستراتيجيات تعلم ذاتي متنوعة، وأن يتهيأ لاختيار مواد ونصوص وفق معايير محددة يقدمها للمتعلم في أفضل صورة، باستخدام مصادر تعلم متنوعة، وأن يبني شخصيات متمكنة من الفهم عبر الاستماع الجيد، وقادرة على الحوار والإثراء، مستزيدة من الخبرة في قراءة النصوص المختلفة، وماهرة في الكتابة نقلاً وإملاءً وتأليفاً.

ولمعرفة تفصيلات خطط الأداء المرتبطة بهذا الكتاب يتم الرجوع إلى دليل المعلم؛ إذ يحتوي على كل ما يعين المعلم من معارف ومعلومات وتوجيهات تتعلق بمحتوى الكتاب وطبيعة المنهج وما يناسبه من إستراتيجيات وأساليب أداء.

ومن الله التوفيق والسداد.

المؤلفون

معلمة صفوة الكويت
KuwaitTeacher.Com

الكفايات ومعايير المنهج

الاستماع والتحدث

معايير المنهج	الكفايات الخاصة	المجالات	الكفاية العامة
يحدد الهدف من مضمون الرسائل الشفهية التي استمع إليها.	تحديد الغرض من الرسائل الشفهية (إبلاغ، شرح، تسلية) من مصادر متعددة (مثل: ترتيل القرآن، إذاعة المدرسة، تسجيلات صوتية لقصص أو شعر) حول مواضيع خاصة بالفئة العمرية.	١-١	الحقائق
يعرض المتعلم بوضوح أفكاره في نصوص شفهية قصيرة حول موضوعات مناسبة لفئته العمرية مراعيًا السلامة اللغوية من حيث النطق والتركيب.	عرض معلومات وتصورات أمام الآخرين حول مواضيع معينة أو نصوص متنوعة باستخدام النطق الواضح لجمل بليغة، وإدخال العروض البصرية في تقديمها بهدف توضيح المعلومات.	٢-١	
يشارك زملاءه ومعلمه في تفاعل بسيط (حوار أو حديث) حول موضوع مناسب لفئته العمرية.	تبادل انطباعات وأفكار مع زملاء الصف حول مواضيع خاصة بالفئة العمرية.	٣-١	
يعيد صياغة وتلخيص ما يستمع إليه من نصوص شفهية.	تطبيق إستراتيجيات الإنصات النشط مثل تعرف الأفكار الرئيسة والتفاصيل الداعمة، وإعادة صياغة أجزاء من النص، وتلخيص نصوص شفهية معروضة من خلال وسائل إعلامية وأنماط متنوعة.	٤-١	الممارسات
يميز بين الحقيقة والرأي في النصوص الشفهية التي يستمع إليها.	تمييز الحقائق والآراء في نصوص شفهية مختلفة حول مواضيع خاصة بالفئة العمرية.	٥-١	
يربط منطقيًا بين أفكاره في أثناء حديثه.	صياغة الأحاديث بوضوح من خلال ترتيب الأفكار بشكل منطقي بهدف تقديم معلومات واضحة ومفيدة.	٦-١	
يستخدم الصيغ الصحيحة للجمل الاسمية والفعلية.	استخدام الصيغ الصحيحة للجمل الاسمية والفعلية في أثناء العروض والتفاعل حول مواضيع خاصة بالفئة العمرية.	٧-١	الاتجاهات
يحترم قواعد المناقشة ويتبادل دوري التحدث والمستمع.	اتباع القواعد المتفق عليها في المناقشات وتنفيذ ما يسند إليه من أدوار في عملية التواصل.	٨-١	
يقوم بموضوعية حديثه وحديث الآخرين آخذًا بعين الاعتبار الطلاقة والوضوح.	إبداء الاهتمام بتطوير مهارات التواصل الشفهية من خلال تحديد نقاط القوة والضعف في حديثه الشخصي وحديث الآخرين مع مراعاة الطلاقة ووضوح الأفكار.	٩-١	
يدمج بين كل من المعلومات والمهارات المكتسبة من المواد الدراسية الأخرى لإعداد مشروع مناسب لفئته العمرية.	تقديم تقرير أو مشروع باستخدام المعلومات المكتسبة من المواد الدراسية الأخرى.	١٠-١	الارتباط

الاستماع والتحدث باستخدام مجموعة نصوص وإستراتيجيات مختلفة ضمن سياقات متنوعة لاكتشاف الذات والعالم.

القراءة والمشاهدة

معايير المنهج	الكفايات الخاصة	المجالات	الكفاية العامة
يحدد الغرض الرئيسي من النصوص التي قرأها (أدبية، علمية).	تعرف الغرض الرئيس لأنواع مختلفة من النصوص - خيالية وواقعية (مثل: القصص الكلاسيكية والمعاصرة، الشعر، أدب الطفل، آيات قرآنية، أحاديث نبوية، المقالات الصحفية، الرسوم البيانية والرسائل النصية القصيرة) عن مواضيع ملائمة للفئة العمرية من الأدب العربي والعالمي.	١-٢ الحقائق	قراءة ومشاهدة مجموعة نصوص من خلال إستراتيجيات مختلفة ضمن سياقات متنوعة لاكتشاف الذات والعالم.
يختار معلومة أو أكثر من النص.	تحديد موقع واختيار معلومة واحدة أو أكثر في نص ما بهدف فهمه بشكل أفضل.	٢-٢	
يجري استدلالاً بسيطاً مع شواهد من المعلومات المتوافرة في النص والتي بنى عليها الاستدلال.	إجراء استدلالات بسيطة من النص مع الاستشهاد بأدلة نصية تدعم بقوة تحليلاً لما تضمنه النص صراحة بالإضافة إلى الاستدلالات المستخلصة من النص.	٣-٢	
يصوغ معنى مصطلح أو جملة ما.	تحديد معاني الكلمات والعبارات في النص.	٤-٢	
يصوغ المتعلم الأفكار الرئيسية والثانوية ملخصاً شفهيًا مغزى النص مبيناً موضوعه.	تحديد الأفكار الرئيسة والثانوية وموضوع النص، وتلخيصه.	٥-٢ العمليات	
يشرح استخدام التراكيب اللغوية في نص قرأه.	تعرف التراكيب اللغوية ذات الصلة بالنص لفهمه.	٦-٢	
يطرح أسئلة ذات صلة بالمقروء ويربطها بخبراته الشخصية لتحقيق مزيد من الفهم للنص المقروء.	الاستجابة شخصياً لمجموعة نصوص من خلال طرح الأسئلة والربط والتقويم.	٧-٢	
يقارن بين آراء مختلفة حددها حول موضوع معين من نصوص متنوعة.	مقارنة كيفية استكشاف مواضيع مألوفة في سياقات ثقافية مختلفة.	٨-٢	
يتحدث أو يكتب عن ميوله في القراءة.	تحديد دوافعه للقراءة وما يجب قراءته.	٩-٢	
يعزز عرضه أثناء قراءة النصوص أمام زملائه بالصور والرسومات المختلفة والتسجيلات الصوتية مما يساعدهم على فهم النص المقروء.	تحديد نوع المعلومات التي يحتاجها من المواد الدراسية الأخرى لفهم ما يقرؤه من نصوص مختلفة.	١٠-٢	

الكتابة

معايير المنهج	الكفايات الخاصة	المجالات	الكفاية العامة
يكتب نصوصًا تتألف من 3-5 فقرات يعبر فيها عن أفكاره المتعلقة بموضوعات مناسبة لفتته العمرية.	كتابة نصوص تتكون من 3 - 5 فقرات لأغراض مختلفة (إخطار، شرح، التعبير عن المشاعر، تسلية، إلخ...) مثل النصوص الوظيفية والقصص والشروح والصحف والتعليق على شخصيات وأحداث ضمن نصوص مختلفة تناسب الفئة العمرية.	١-٢	الحقائق
يستخدم المعينات التقنية والبصرية في عرضه المكتوبة.	إنتاج عرض كتابي باستخدام الوسائل البصرية.	٢-٣	
يخطط لنصوص قصيرة ويكتب مسودتها ثم يدقق في أفكارها ولغتها وينقحها لتسلم من الخطأ.	تخطيط وكتابة وصقل (تدقيق ومراجعة) أنواع مختلفة من النصوص.	٣-٣	
يصوغ معلومات في نص قصير مستخدمًا الأجهزة التقنية والخرائط الذهنية.	كتابة نص معلوماتي واضح وقصير (إعلانات، أخبار، تقارير) باستخدام الصور والرسوم البيانية والجداول - إن لزم الأمر - لتنظيم المعلومات.	٤-٣	العمليات
يستخدم الخط المناسب (نسخ ورقعة) وقواعد النحو والمجاء التي تدرب عليها وعلامات التقييم وأدوات الربط في كتابة نص قصير.	استخدام الخطوط الكتابية الملائمة (نسخ ورقعة) مع مراعاة قواعد النحو وصحة الرسم الكتابي والتهجئة الصحيحة والتقييم السليم أيضًا.	٥-٣	
يصوغ نصوصًا محكمة المعاني وجيدة الأسلوب للتعبير عن تجاربه وأفكاره مستمرًا الوقت والجهد استهارة حسنًا.	إظهار الاهتمام بكتابة النصوص التي تعرض فيها الأفكار والخبرات.	٦-٣	الاتجاهات
يستخدم التقنيات الرقمية بشكل فعال لتدقيق وتنقيح كتاباته.	استخدام ما تعلمه من مواد دراسية أخرى لكتابة نصوص قصيرة مختلفة وتقارير ومشاريع حول مواضيع مناسبة للفئة العمرية.	٧-٣	الارتباط

كتابة نصوص متنوعة واستخدام نماذج مصورة بموجب إستراتيجيات مختلفة ضمن سياقات متنوعة لاكتشاف الذات والعالم.

توزيع أنشطة التعلم على الكفايات الخاصة

م	الكفايات العامة	المجالات	الكفايات الخاصة	(١) معارف وأصدقاء	(٢) علاقات وأثر	(٣) أعمال مميزة	مجموع أنشطة التعلم
١	١	حقائق	١-١	٢			٢
٢		حقائق	٢-١		٢		٢
٣		حقائق	٣-١	٢			٢
٤		عمليات	٤-١	١	١		٢
٥		عمليات	٥-١	٢			٢
٦		عمليات	٦-١		٢		٢
٧		عمليات	٧-١		٢		٢
٨		اتجاهات	٨-١			٢	٢
٩		اتجاهات	٩-١			٢	٢
١٠		ارتباط	١٠-١			٢	٢
١١	٢	حقائق	١-٢	٢			٢
١٢		عمليات	٢-٢		٢		٢
١٣		عمليات	٣-٢			٢	٢
١٤		عمليات	٤-٢	٢	٢	٢	٦
١٥		عمليات	٥-٢		٢		٢
١٦		عمليات	٦-٢	١	١		٢
١٧		عمليات	٧-٢			٢	٢
١٨		عمليات	٨-٢			٢	٢
١٩		اتجاهات	٩-٢		٢		٢
٢٠		ارتباط	١٠-٢		١	١	٢
٢١	٣	حقائق	١-٣	٢			٢
٢٢		حقائق	٢-٣	١	١		٢
٢٣		عمليات	٣-٣		٢		٢
٢٤		عمليات	٤-٣	١		١	٢
٢٥		عمليات	٥-٣	٢	٢	٢	٦
٢٦		اتجاهات	٦-٣			٢	٢
٢٧		ارتباط	٧-٣			١	٢

محتوى الوحدة الأولى

معارف وأصدقاء			
م	أنشطة التعلم	الكفايات الخاصة	الصفحة
١	الرياضة في الكويت	٥-١	٢٣
٢	خلق مدموم	٦-٢	٢٤
٣	حصيلتي اللغوية (١)	٤-٢	٢٧
٤	لغتي الجميلة رسماً (١)	٢/٥-٣	٢٨
٥	عائلة سعيدة	١-١	٢٩
٦	رحلة بحرية وثقافية	٩-٢	٣٠
٧	خريطتي الذهنية	٤-٣	٣٢
٨	الخاتم العجيب	٣-١	٣٤
٩	سبعة في ظل الله تعالى	١-٢	٣٥
١٠	الجيرة والجيران	١-٣	٣٧
١١	الفن في الكويت	٥-١	٣٨
١٢	أمومة	٤-١	٣٩
١٣	حصيلتي اللغوية (٢)	٤-٢	٤٠
١٤	لغتي الجميلة نحواً (١)	١/٥-٣	٤١
١٥	آيات ونصوص	١-١	٤٢
١٦	مكتبتي المنزلية	٩-٢	٤٤
١٧	الوقت ثمين	٢-٣	٤٦
١٨	سر ملوحة مياه البحر	٣-١	٤٨
١٩	وصايا وعبر	١-٢	٤٩
٢٠	سور بلادي	١٠-٢	٥١
٢١	العمل التطوعي	١-٣	٥٢
٢٢	مشروع: فكرة جميلة	-	٥٤

محتوى الوحدة الثانية

علاقات وأثر			
م	أنشطة التعلم	الكفايات الخاصة	الصفحة
١	نظرة إيجابية	٤-١	٥٩
٢	عرض مشوق	٢-١	٦٠
٣	حصيلى اللغوية (٣)	٤-٢	٦٢
٤	لغنى الجميلة رسماً (١)	٢/٥-٣	٦٣
٥	حديث مميز	٦-١	٦٥
٦	البلبل الحزين	٥-٢	٦٦
٧	تعبيري مميز	٣-٣	٦٩
٨	البيئة البحرية	٧-١	٧٠
٩	حكايات جدني	٢-٢	٧١
١٠	مركز الشيخ عبدالله السالم الثقافي	١٠-٢	٧٤
١١	حكمة عفوية	٦-٢	٧٥
١٢	عرض إبداعي	٢-١	٧٨
١٣	حصيلى اللغوية (٤)	٤-٢	٨٠
١٤	لغنى الجميلة نحواً (٢)	١/٥-٣	٨١
١٥	علاقات وأثر	٦-١	٨٤
١٦	إلى والدي	٥-٢	٨٥
١٧	أفكاري مترابطة	٣-٣	٨٨
١٨	البيئة البرية	٧-١	٨٩
١٩	رحلة إلى البر	٢-٢	٩٠
٢٠	عادة رمضانة	٧-٣	٩٥
٢١	عطر الأصدقاء	٢-٣	٩٦
٢٢	مشروع عي: مشروع اجتماعي		٩٧

محتوى الوحدة الثالثة

أعمال مميزة			
م	أنشطة التعلم	الكفايات الخاصة	الصفحة
١	الهاتف النقال	٨-١	١٠١
٢	حصيأتي اللغوية (٥)	٤-٢	١٠٢
٣	الأب والابن والمسامير	٧-٢	١٠٣
٤	لغتي الجميلة رسماً (٣)	٢/٥-٣	١٠٦
٥	أصدر حكماً	٩-١	١٠٨
٦	إنسانية الرسول ﷺ	٣-٢	١١٠
٧	فكرتي الجميلة	٦-٣	١١١
٨	بديع صنع الله تعالى	١٠-١	١١٢
٩	شيء مشترك	٨-٢	١١٣
١٠	الأعياد الوطنية	٨-١	١١٥
١١	حصيأتي اللغوية (٦)	٤-٢	١١٦
١٢	أنا جار الكتاب والقراءة	٧-٢	١١٧
١٣	لغتي الجميلة نحواً (٣)	١/٥-٣	١١٩
١٤	أقيم بموضوعية	٩-١	١٢٢
١٥	في مدح الرسول ﷺ	٣-٢	١٢٤
١٦	فكرة مميزة	٦-٣	١٢٧
١٧	صحة الإنسان	١٠-١	١٢٨
١٨	الصديق	٨-٢	١٢٩
١٩	معلومات منظمة	٤-٣	١٣١
٢٠	والدنا الأمير	٧-٣	١٣٣
٢١	مشروعني: تجربة فريدة	-	١٣٤

الوحدة الأولى

معارف وأصدقاء

KuwaitTeacher.Com

كفايات الوحدة الأولى

م	الكفايات العامة	المجالات	الكفايات الخاصة	مقياس المنهج
١	١	حقائق	١-١	يحدد الهدف من مضمون الرسائل الشفهية التي استمع إليها.
٢		حقائق	٣-١	يشارك زملاءه ومعلمه في تفاعل بسيط (حوار أو حديث) حول موضوع مناسب لفتته العمرية.
٣		عمليات	٤-١	يعيد صياغة وتلخيص ما يستمع إليه من نصوص شفهية.
٤		عمليات	٥-١	يميز بين الحقيقة والرأي في النصوص الشفهية التي يستمع إليها.
٥	٢	حقائق	١-٢	يحدد الغرض الرئيسي من النصوص التي قرأها (أدبية، علمية).
٦		عمليات	٤-٢	يصوغ معنى مصطلح أو جملة ما.
٧		عمليات	٦-٢	يشرح استخدام التراكيب اللغوية في نص قرأه.
٨		اتجاهات	٩-٢	يتحدث أو يكتب عن ميوله في القراءة.
٩		ارتباط	١٠-٢	يعزز عرضه أثناء قراءة النصوص أمام زملائه بالصور والرسومات المختلفة والتسجيلات الصوتية مما يساعدهم على فهم النص المقروء.
١٠		حقائق	١-٣	يكتب نصوصاً تألفت من ٣-٥ فقرات يعبر فيها عن أفكاره المتعلقة بموضوعات مناسبة لفتته العمرية.
١١		حقائق	٢-٣	يستخدم المعينات التقنية والبصرية في عرضه المكتوبة.
١٢		عمليات	٤-٣	يصوغ معلومات في نص قصير مستخدماً الأجهزة التقنية والخرائط الذهنية.
١٣		عمليات	٥-٣	يستخدم الخط المناسب (نسخ ورقعة) وقواعد النحو والمجاء التي تدرب عليها وعلامات الترقيم وأدوات الربط في كتابة نص قصير.



١- تمهيد:

- أتعرف أمثلة من الحقائق والآراء.
- أفرق بين الحقيقة والرأي مستعيناً بالأمثلة السابقة.

٢- الاستماع والمناقشة:

- أستمع لنص: الرياضة في الكويت^(١).
- أجيب عن أسئلة تفصيلية حول النص بلغة سليمة.

٣- الممارسة:

- أحدد حقائق وآراء وردت في النص.

٤- التقييم:

- أضع علامة (✓) لعنصر التقييم الذي تحققت في أدائي:

م	عناصر التقييم	النقاط			
		١	٢	٣	٤
١	القدرة على فهم المسموع.				
٢	التفاعل النشط في الفصل.				
٣	تحديد حقائق وآراء وردت في النص.				

(١) النص في دليل المعلم.



١ - تمهيد:

- أعاون مع مجموعتي لنكون أساليب (تعجب واستفهام ونفي) مستفيدين من دراستنا

السابقة لهذه الأساليب :

- أسلوب تعجب:

- أسلوب استفهام:

- أسلوب نفي:

٢ - القراءة:

- أقرأ قراءة جهرية صحيحة متصلة معبرة عن المعنى:

النِّمِةُ صفةٌ مذمومةٌ، ورذيلةٌ ممقوتةٌ، وهي مُحَرَمَةٌ بأدلةِ الكتابِ والسُّنةِ وإجماعِ الأُمَّةِ. والمُتَّصِفُ

بهذه الصِّفةِ يُسمَى نَمَامًا، قال تعالى: ﴿وَلَا تَطْعَمْ كُلَّ حَلَاكِ مَهِينٍ ﴿١٠﴾ هَمَّازٍ مَشَاءٍ يَنْمِيهِ ﴿١١﴾﴾^(١) وفي

الحديثِ الشريفِ: «لا يَدْخُلُ الْجَنَّةَ نَمَامٌ»^(٢).

والنَّمَامُ هو مَنْ يقومُ بنقلِ الكلامِ بينَ شخصينِ لغرضِ الإفسادِ، وهذا السلوكُ يرفضُهُ الإسلامُ

ويُنهي عنه، لِما له من آثارٍ خطيرةٍ في المجتمعِ المُسلمِ؛ إذ بسببه تقعُ الفرقةُ، وتَشيعُ القطيعةُ،

ويكثرُ الخصامُ، وتزدادُ الفتنُ بينَ الناسِ.

(*) بقلم أحد مؤلفي الكتاب.

(١) الآيات: ١٠ - ١١ سورة القلم.

(٢) رواه البخاري ومسلم.

مما يروى عن النمامين أن رجلاً جاء لخالد بن الوليد - رضي الله عنه - فقال له: إن فلاناً شتمك، فقال: تلك صحيفته فليملأها بما شاء، وقال رجل لوهب بن منبه: إن فلاناً شتمك، قال: أما وجد الشيطان رسولاً غيرك، وقال أحدهم لرجل: فلان شتمك، فقال: هو زماني بسهم، ولم يصبني، فلماذا حملت السهم وغرسته في قلبي؟! وجاء رجل إلى الإمام الشافعي - رحمته الله - فقال له: فلان يذكرك بسوء، فأجابه: إذا صدقت فأنت نمام، وإذا كذبت فأنت فاسق، فخجل الرجل وانصرف. أخي وصديقي، لا تخبرني عمَّن يكرهني أو يتكلم عني، اتركني أضحك مع الناس جميعهم وأشعر أنهم يحبونني، قال رسول الله - صلى الله عليه وسلم -: «لا يبلغني أحدٌ من أصحابي عن أحدٍ شيئاً، فإنني أحبُّ أن أخرج إليكم وأنا سليم الصدر»^(١). عليك صلاة الله وسلامه يا رسول الإنسانية.

٣- الفهم والاستيعاب:

- أضع خطأً تحت الكلمة التي أحتاج إلى تعريف معناها.
 - أتعاون مع مجموعتي لتعرف معاني الكلمات التي وضعت تحتها خطأً بالوسيلة المناسبة.
 - أجب بالتعاون مع مجموعتي عن الأسئلة الآتية:
- ١ - ما الخلق المذموم الذي تحدث عنه النص السابق؟

٢ - هات دليلاً على تحريم النميمة.

٣ - ماذا يطلق على من ينقل الكلام بين شخصين؟

٤ - ما أثر النميمة في الفرد والمجتمع؟

(١) رواه أبو داود والترمذي.

٥ - اذكر موقفك تجاه النمام.

- هات من النص السابق كل أسلوب مطلوب، وضعه في مكانه المناسب في الجدول الآتي:

نوع الأسلوب	الأسلوب
تعجب	
استفهام	
نفي	

٤ - الممارسة:

١ - أحدد نوع الأسلوب في التعبيرات الآتية:

نوع الأسلوب	الأسلوب
	وَمَنْ ذَا الَّذِي تُرْضَى سَجَايَاهُ كُلُّهَا * * كَفَى الْمَرْءَ نُبْلًا أَنْ تُعَدَّ مَعَايِبُهُ
	فَمَا أَكْثَرَ الْإِخْوَانَ حِينَ تَعَدَّهُمْ * * وَلَكِنَّهُمْ فِي النَّائِبَاتِ قَلِيلٌ
	إِذَا كُنْتَ فِي كُلِّ الْأُمُورِ مُعَاتِبًا * * صَدِيقَكَ لَمْ تَلَقَ الَّذِي لَا تُعَاتِبُهُ

- أنا أمثل لكل أسلوب مما يلي بجملة من إنشائي:

- تعجب:

- استفهام:

- نفي:



١ - تمهيد:

- أتعاونُ مع زملائي لعرض مفردات من النَّصِّ ومن مصادر متنوعة، ونستمعُ إلى توضيح لمعانيها من المجموعات الأخرى.
- أناقشُ مع زملائي تعريفاً لاسم أو مصطلح مألوفٍ تعرضه إحدى المجموعات في الفصل.

٢ - الإعداد:

- أطلعُ على الكلمات المصنَّفة في معجم الثروة اللغوية.

٣ - الممارسة:

- بعد الاطلاع على الكلمات وفق تصنيفها، أقومُ بما يأتي متعاوناً مع زملائي:
 - أذكرُ مترادفات الكلمات المحددة.
 - أذكرُ أضداد الكلمات المحددة.
 - أوظفُ الكلمة المطلوبة في سياقين بمعنيين مختلفين في مجالٍ محدّدٍ أو أكثر.
 - أوظفُ كلاً من المفرد والجمع في جملٍ مفيدة.
 - أستخدمُ تصريفات للكلمات المحددة في مواضع مناسبة في مجالٍ محدّد.

١- تمهيد:

- أشرح الفرق بين التاء المربوطة والتاء المفتوحة بلغة سليمة أمام زملائي.

٢- التحليل والفهم:

- أضع خطًا تحت الكلمات المنتهية بتاء مربوطة، ثم أبين حركتها الإعرابية:

- كن ناصحًا للناس بالصلاة والزكاة.

- ما الهداة إلا دعاة إلى الخير.

- هؤلاء الرعاة من سكنة الجبال.

- استشار المريض الطبيب استشارة واحدة.

- صنعت البنت لعبة جميلة.

- أكتب الكلمات المنتهية بتاء مربوطة منونة بالفتح مما سبق:

- أنامل الشكل الذي رسمت فيه التاء المربوطة في الكلمات السابقة التي كتبتها، ثم أستنتج قاعدة لكتابتها.

٣- التطبيق:

- أنون الكلمات التالية بين قوسين بالفتح، وأضعها في الفراغ المناسب:

- أخذ الولد و (أقلام - ممحاة)

- أعطاني أبي و (هدية - نقود)

- كتبت أحد عشر، وأبدعت (سطر - قصة)

٤- الممارسة:

- أكتب ثلاث جمل قصيرة من إنشائي، يتضمن كل منها كلمة تنتهي بتاء مربوطة منونة بالفتح:



١- تمهيد:

- أتُحاورُ معَ مَجْموعتي حولَ علاقةِ الفردِ
الطَّيبةِ بعائلته، ثمَّ أعرِضُ ما توصلنا إليه
أمامَ الزُّملاءِ بلُغةٍ سليمةٍ موجزةٍ.

٢- الاستماع والمناقشة:

- أستمعُ إلى ثلاثةٍ منَ الأحاديثِ الشَّريفةِ
لرسولِ اللهِ - ﷺ -، وأناقشُ مضمونَ كلِّ حديثٍ معَ زملائي، مراعيًا ما يطرحه المعلمُ
من أسئلةٍ.

٣- الممارسة:

- بعدَ الاستماعِ والمناقشةِ، أتُحاورُ معَ أفرادِ مَجْموعتي لاستخلاصِ الغرضِ الرَّئيسِ من
كلِّ حديثٍ.

- أقومُ بذكرِ غرضٍ منَ الأغراضِ المُستخلصةِ أمامَ زملائي في لغةٍ سليمةٍ واضحةٍ.

- أسجِّلُ الأغراضَ الرَّئيسةَ مرتبةً في صياغةٍ صحيحةٍ:

(١)

(٢)

(٣)

معاكم
صفوة الكوئيت
KuwaitTeacher.Com

(١) النَّصُّ في دليل المعلم.



١ - تمهيد:

- أبين خبراتي السابقة في أنشطة القراءة وميولي لأنواعها.
- أذكر المكتبات التي زرتها، والمسابقات التي شاركت فيها.

٢ - القراءة:

- اقرأ قراءة جهرية صحيحة متصلة معبرة عن المعنى :

بدأت عطلة الصيف، وقد وعدنا عمي فيصل برحلة بحرية إلى جزيرة فيلكا على متن قاربه الجميل ذي الألوان البيضاء والزرقاء الزاهية التي تسر الناظرين، وأخبرنا عمي بالاستعداد للرحلة صباح غد، وما إن أشرقت شمس يوم الخميس حتى كنا على أهبة الاستعداد، فقد تجمعنا أنا وإخوتي وأبناء عمي وعدد من أصدقائهم وأصدقائي، وصحبنا عمي المشهود له بحبه لركوب البحر، وتكرار رحلاته فيه للمتعة وممارسة هواية الصيد.

ومن نقعة شروق بدأت رحلتنا وقد جعل القارب يشق عباب مياه الخليج مخلفاً وراءه زبداً رابياً من المياه التي تبدو بيضاء جميلة سريعة الحركة خلف القارب وهو يقطع المسافات، وقد فاجأنا عمي الذي يهوى القراءة باصطحابه عدداً متنوعاً من الكتب الكبيرة والمتوسطة والصغيرة المتنوعة في عناوينها وموضوعاتها ومؤلفيها، واقترح عمل مسابقة ثقافية تنافسية

✽ بقلم أحد مؤلف الكتاب

بحيث يقرأ كل واحد منا ما شاء له أن يقرأ في الرحلة، على أن يختار الكتاب الذي يتفق وميوله، فاختار أخي سليمان كتاباً عن الأمن والسلامة في الرحلات البحرية، واختار فالح ابن عمي كتاباً في فنون السباحة والغوص، واختار صديقنا عبيد كتاباً في الغرائب والعجائب، واختار حمود كتاباً عن أنواع الأسماك في الخليج، واختار أحمد مجموعة قصصية لنجيب محفوظ، واختار نايف كتاباً بعنوان السلوك الاجتماعي في الإسلام.

وبعد أن قضينا وقتنا الممتع بين اللعب واللهو والصيد والمسابقات والقراءة، عقد عمي مسابقة فيما بيننا جميعاً، فقد طلب إلى كل منا أن يعرض ملخصاً شفهياً لما قرأه في الكتاب الذي اختاره، فاستمعنا إلى قدر كبير من المعلومات والحقائق والأفكار والقيم، وألوان من السلوك الاجتماعي المحبب الموصى به في الإسلام، فكانت وجبة ثقافية متنوعة، وزع بعدها عمي الجوائز علينا جميعاً، فقد سره أننا اشتر كنا جميعاً في المسابقة، فجمعنا بين متعة الرحلة وفوائد القراءة، وعدنا سالمين غانمين، ومستفيدين متمتعين، فشكرنا لعمي صنيعة ودعونا له بكل الخير، ووعدنا برحلات مماثلة.

٣ - المناقشة:

- أتجاوز مع زملائي مجيباً شفهياً عما يأتي:

١ - من صاحب فكرة الرحلة البحرية؟

٢ - من أين انطلقت الرحلة؟

٣ - اذكر مجالات الكتب التي شارك في قراءتها أعضاء الرحلة.

٤ - الممارسة:

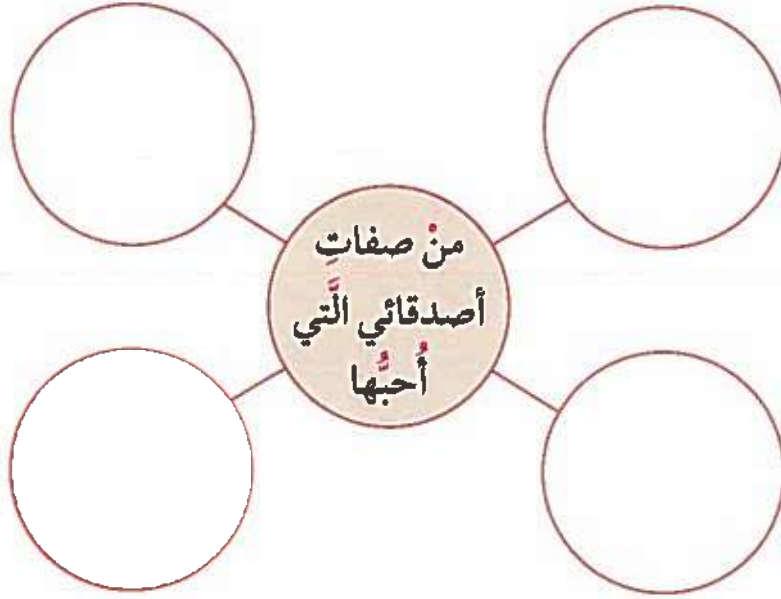
- أحدد ميولي القرائية، وأنواع الكتب التي أحب قراءتها.

- أصوغ فكرة تعبر عن المجال الذي أميل إلى القراءة فيه بلغة سليمة.

- أذكر معلومات أو عبارات ذات قيمة تؤكد ميولي القرائية.

١- تمهيد:

- أكمل الخريطة الذهنية بأمرٍ أحبها:



- أعرض خريطتي الذهنية، وأوضح ما جاء فيها بلغة سليمة واضحة.

٢- الإعداد:

- اقرأ من مصادر مناسبة عن شخصية كويتية بارزة في مجال من المجالات الأدبية أو الفنية أو الرياضية، ثم أبادل أفكاراً مع مجموعتي حول تصميم خريطة ذهنية لوضع معلومات مفيدة حول تلك الشخصية، وذلك في حدود خمس معلومات.

٣- الممارسة:

- أرسِّمُ الخريضةَ الذهنيةَ بعدَ الحوارِ وتبادلِ الأفكارِ معَ مجموعتي انطلاقاً منَ الشكلِ التالي،
مراعياً سلامةَ اللُّغة:

اسمُ الشخصيةِ

معلمة
صفوة
كويت
KuwaitTeacher.Com



١ - تمهيد:

- أبين انطباعي عن الإنسان الذي يعمل بجد وإخلاص.
- أوضح رأيي في الإنسان الذي يعتمد على نفسه في إنجاز أعماله.

٢ - الاستماع والمناقشة:

- أشاهد عرضاً مرثياً لقصة: (الخاتم العجيب).
- أجيب شفهيًا عن أسئلة تفصيلية في مضامين القصة بلغة سليمة.

٣ - الممارسة:

- أشارك في مناقشة جماعية مع زملائي، وتبادل الآراء والانطباعات حول القصة.

٤ - التقييم:

- أضع العلامة (✓) لعنصر التقييم الذي تحققت في أدائي:

م	عناصر التقييم	النقاط			
		١	٢	٣	٤
١	القدرة على فهم المسموع واستيعابه.				
٢	التفاعل النشط مع الزملاء في الفصل.				
٣	تبادل الآراء والانطباعات حول القصة.				

(١) الرابط في دليل المعلم.



١- تمهيد:

- أتحدّث عن حال المؤمنين وحال الكافرين يوم القيامة بلغة سليمة مترابطة.

٢- القراءة:

- اقرأ قراءة صحيحة معبرة:

عَنْ أَبِي هُرَيْرَةَ - رَضِيَ اللَّهُ عَنْهُ - عَنِ النَّبِيِّ - صَلَّى اللَّهُ عَلَيْهِ وَسَلَّمَ - قَالَ:

«سَبْعَةٌ يُظِلُّهُمُ اللَّهُ فِي ظِلِّهِ يَوْمَ لَا ظِلَّ إِلَّا ظِلُّهُ: الْإِمَامُ الْعَادِلُ، وَشَابٌّ نَشَأَ فِي عِبَادَةِ رَبِّهِ، وَرَجُلٌ قَلْبُهُ مُعَلَّقٌ فِي الْمَسَاجِدِ، وَرَجُلَانِ تَحَابَبَا فِي اللَّهِ اجْتَمَعَا عَلَيْهِ وَتَفَرَّقَا عَلَيْهِ، وَرَجُلٌ طَلَبَتْهُ امْرَأَةٌ ذَاتُ مَنْصِبٍ وَجَمَالٍ فَقَالَ إِنِّي أَخَافُ اللَّهَ، وَرَجُلٌ تَصَدَّقَ بِصَدَقَةٍ فَأَخْفَاهَا حَتَّى لَا تَعْلَمَ شِمَالَهُ مَا تُنْفِقُ يَمِينَهُ، وَرَجُلٌ ذَكَرَ اللَّهَ خَالِيًا فَفَاضَتْ عَيْنَاهُ». متفق عليه.

٣- الفهم والاستيعاب:

- أحوط الكلمات التي تتطلب العودة إلى المعجم لتعرف معانيها.
- أعاون مع أفراد مجموعتي لتقديم شرح لما يأتي:
- الكلمات التي حوطتها من كلمات الحديث الشريف.
- عبارة من عبارات الحديث الشريف.
- أستخلص فيما سلوكية من الحديث الشريف.

٤- الممارسة:

- أبن الغرض الرئيس من الحديث الشريف السابق شفهيًا، ثم أكتبه في صياغة سليمة.



١- تمهيد:

- من خلال خبرتي أتحدّثُ بإيجازٍ عن الجيرة.

٢- الإعداد:

- أتعاونُ معَ مَجْموعتي لتبادلِ أفكارٍ حولَ

ما يأتي:

- مفهوم الجيرة.

- أهمية الجيرة.

- مكانة الجار.

- حسن الجيرة.

٣- الممارسة:

- أكتبُ أربعَ فقراتٍ عن الجيرة والجيران في لُغةٍ سليمةٍ مترابطةٍ، مراعيًا المحاورَ السابقة.

.....

.....

.....

.....

.....

.....

.....

.....

.....

.....



١ - تمهيد:

- أذكر أمثلة من الحقائق والآراء.

٢ - الاستماع والمناقشة:

- أستمع لنص: (الفن في الكويت).

- أجيب عن أسئلة تفصيلية حول النص بلغة سليمة.

٣ - الممارسة:

- أميز الحقائق والآراء التي وردت في النص.

٤ - التقييم:

- أضع العلامة (✓) لعنصر التقييم الذي تحققت في أدائي:

م	عناصر التقييم	النقاط			
		١	٢	٣	٤
١	القدرة على فهم المسموع واستيعابه.				
٢	التفاعل النشط في الفصل.				
٣	تحديد حقائق وآراء وردت في النص.				

(١) النص في دليل المعلم.



١ - تمهيد:

- أحاورُ مجموعتي للتوصُّلِ إلى إجابةٍ عن السؤالِ الآتي:
- ماذا تعني كلمة إبداع؟
- نعرضُ إجابتنا أمام المجموعات الأخرى بلغة سليمة.


٢ - الاستماع والمناقشة:

- أستمعُ باهتمامٍ لقصة: (أمومة).
- أجيِّبُ عن أسئلةٍ تفصيليةٍ حول النصِّ المسموع بلغة سليمة.

٣ - الممارسة:

- أقدمُ تلخيصًا شفهيًا لما استمعتُ إليه في لغة سليمة واضحة.
- أدونُ ما قدمته أمام زملائي في حدود ثلاثة أسطر بلغة سليمة مترابطة.

(١) القصة في دليل المعلم.



١- تمهيد:

- أتعاون مع زملائي لطرح اسم أو مصطلح معروف، ونستمع إلى تعريف له من المجموعات الأخرى.
- أناقش زملائي لتقديم تعريف لاسم أو مصطلح مألوف تطرحه إحدى المجموعات في الفصل.

٢- الإعداد:

- أطلع على الكلمات المصنفة في معجم الثروة اللغوية.

٣- الممارسة:

- بعد الاطلاع على الكلمات وفق تصنيفها، أقوم بما يأتي متعاونًا مع زملائي:
 - أذكر مترادفات الكلمات المحددة.
 - أذكر أضداد الكلمات المحددة.
 - أوظف الكلمة المطلوبة في سياقين بمعنيين مختلفين في مجال محدد أو أكثر.
 - أوظف كلاً من المفرد والجمع في جمل مفيدة.
 - أستخدم تصريفات للكلمات المحددة في مواضع مناسبة في مجال محدد.

١- تمهيد:

«الغضب مكروه»

- أدخل على الجملة السابقة حرفاً ناسخاً يفيد التوكيد ، وأبين ما حدث من تغيير .
- أحدد الخبر في الجملة السابقة ، وأبين نوعه .

٢- التحليل والفهم:

- أحدد الحرف الناسخ واسمه وخبره ، وأبين نوع الخبر في الجدول الآتي:

نوع الخبر	خبره	اسمه	الحرف الناسخ	أمثلة
				إنَّ البخل مذوم
				علمتُ أن المتسرع نادم
				لعلَّ الرجلين يريدان الخير
				ليت المصلين صلاتهم خاشعة
				كأنَّ الغضب جذوة نار
				الجوُّ حارٌّ لكنَّ الغيوم فوق الرؤوس

٣- التطبيق:

- أضع في كلِّ فراغٍ مما يلي الخبرَ المطلوبَ بين قوسين:

- الماء (خبراً مفرداً)

- الجار (خبراً جملة فعلية)

- سالم (خبراً جملة اسمية)

- الإسلام (خبراً شبه جملة)

* إن وأخواتها.



١- تمهيد:

- أناقش مجموعتي لاختيار نوع محدد من النصوص (قرآن كريم - حديث شريف - شعر - قصة) للتوصل إلى إجابة عن السؤال الآتي:
- كيف نستخلص الغرض الرئيس من نص استمعنا إليه؟
- نعرض إجابتنا أمام المجموعات الأخرى بلغة سليمة.

٢- الاستماع والمناقشة:

- أستمع لنصوص لغوية متنوعة بانتباه وتركيز، وأجيب شفهيًا عن أسئلة تعقب الاستماع لكل نص:

- آيات كريمة من سورة آل عمران^(١).

- حديث شريف.

- أبيات من الشعر.

(١) سورة آل عمران - الآيتان: ١٠٢ - ١٠٣.

- أجيب عن الأسئلة من مثل:

- عم يتحدث النص؟

- إلام يرشدنا النص الذي استمعنا إليه؟

٣- الممارسة:

- أعاون أنا وزملائي في الإجابة عن السؤال التالي بعد الاستماع إلى كل نص، ومناقشته:

- ما الغرض الرئيس من النص الذي استمعت إليه؟

- أقوم بعرض الأغراض الرئيسة أمام زملائي في لغة سليمة واضحة.

- أدون الغرض الرئيس لكل نص في صياغة صحيحة:

(١)

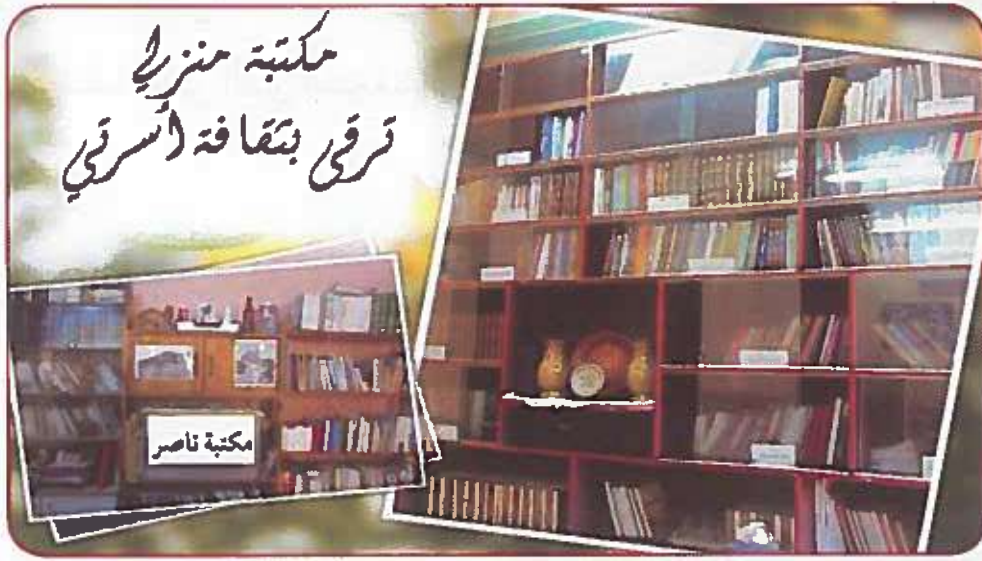
(٢)

(٣)

٤- التقييم:

- أضع العلامة (✓) لعنصر التقييم الذي تحقق في أدائي:

م	عناصر التقييم	النقاط			
		١	٢	٣	٤
١	القدرة على فهم المسموع واستيعابه.				
٢	استخلاص الغرض الرئيس من النص المسموع.				



١ - تمهيد:

- أُبينُ خبراتي السابقة في أنشطة القراءة.
- أذكرُ المكتبات التي زرتها والتي شاركتُ فيها.

٢ - القراءة:

- أقرأ النَّصَّ التالي قراءة صامتة متأنية:

عاد ناصرٌ من زيارة معرض الكويت الدولي للكتاب في دورته الثانية والأربعين مسروراً ومبتهجاً؛ لأنه وجد ضالته من معروضاته من الكتب، فقد حمل عدداً منها لتزاد مكتبته المنزلية عُمرانا بكتب جديدة يحرص على اقتنائها من هذا المعرض الذي يحرص على زيارته كل عام.

ومن الجدير بالذكر أن ناصرًا طالبٌ محبٌ للقراءة، ويعدها من أمتع هواياته، ويقضي بضحبة الكتب أوقاتاً جميلة وممتعة في مكتبته المنزلية بمفرده أحياناً ومع أصدقائه أحياناً كثيرة.

وَمِنْ عَجَبٍ - وهو في هذه السَّنِ الصَّغِيرَةِ - أَنْ يَجْمَعَهُ الحُبُّ الكَبِيرُ والاطِّلاعُ والقراءةُ في بطونِ الكُتُبِ بشغفٍ معَ أصدقاؤِ القراءةِ في صالونِ أدبيِّ مُصغَرٍ يلتقونَ فيه يوماً من كلِّ أسبوعٍ، فيتبادلونَ الرَّأيَ في الأفكارِ الجديدةِ ويتبادلونَ الكُتُبَ، ويتعاهدونَ على تجديدِ اللِّقاءِ الأدبيِّ كلَّ أسبوعٍ، وهم في شوقٍ ولهفةٍ لتنميةِ ثقافتِهِم والإفادةِ من قراءتِهِم النافعةِ لحياتِهِم.

٣ - المناقشة:

- أجبْ شفهيًّا عن الأسئلة الآتية:
- أحدِّدْ ميولَ ناصرِ القرائيةِ.
- أوضِّحْ المقصودَ (بالصالونِ الأدبيِّ).
- أعرِّضْ على مَجْموعتي كُتبا أميلُ للقراءةِ في مجالِها.
- أتجاوزُ معَ مَجْموعتي في مجالِ أميلُ للقراءةِ فيه.

٤ - الممارسة:

- أحدِّدْ ميولي القرائيةِ، وأنواعَ الكُتُبِ التي أميلُ لقراءتها.

- أصوغُ فكرةً تُعبِّرُ عن المجالِ الذي أميلُ إلى القراءةِ فيه بلغةٍ سليمةٍ.

- أكتبُ معلوماتٍ أو عباراتٍ أفدتها من ميولي القرائيةِ.

معاينة الكلمات
صفوة الكلمات
KuwaitTeacher.Com

«الوقتُ ثمينٌ ونفيسٌ، لا يتهاونُ
فيه إلا الغافلون، أما العقلاءُ
الحازمون فهم الذين أيقنوا أنَّ الوقتَ
هو العمرُ، وأنَّ المحافظةَ عليه أمرٌ
واجبٌ، وأنَّ حُسنَ استثمارِهِ بناءٌ
لِلحاضرِ، وتأمينٌ للمستقبلِ.»



١ - تمهيد:

- أقرأ النَّصَّ السَّابِقَ قراءةً صامتةً واعيةً.
- أحاورُ زملائي حولَ أهميةِ تنظيمِ الوقتِ في حياةِ الإنسانِ بلغةٍ سليمةٍ.

٢ - الإعداد:

- أتعاونُ معَ أفرادِ مجموعتي، وأسجِّلُ ما أراهُ مناسباً منَ معلوماتٍ عنَ خصائصِ الوقتِ وأهميةِ تنظيمِهِ، وفوائدهِ الطَّيِّبَةِ في حياةِ الإنسانِ، مدعماً عرضي بالمُعِيناتِ التَّقْنِيَّةِ والبصريَّةِ المناسبةِ.

٣ - الممارسة:

- أطبعُ فقرةً متكاملةً منَ إنشائي أصفُ فيها أهميةَ تنظيمِ الوقتِ وفوائدهِ العديدةِ في حياةِ الإنسانِ، مُراعياً ترابطَ الأفكارِ ووضوحَها، وسلامةَ اللُّغَةِ، وتنسيقَ الطَّبَاعَةِ.

- أُلصِقْ فِقْرَتِي المَطْبُوعَةَ وَأَقْرُؤْهَا أَمَامَ زَمَلَائِي .

مُعَلِّمِي الكُوَيْتِ
صَفْوَةَ
KuwaitTeacher.Com



١- تمهيد:

- أَيْبِن رَأْيِي فِي مَدَى حَاجَةِ الْإِنْسَانِ إِلَى الْمِلْحِ فِي حَيَاتِهِ الْيَوْمِيَّةِ بِلُغَةٍ سَلِيمَةٍ.

٢- الاستماع والمناقشة:

- أَشَاهِدُ عَرَضًا مَرْتَبًا لِقِصَّةِ: (سر ملوحة مياه البحر).

- أُجِيبُ شَفْهِيًا عَنِ أَسْئَلَةٍ تَفْصِيلِيَّةٍ فِي مَضَامِينِ النَّصِّ بِلُغَةٍ سَلِيمَةٍ.

٣- الممارسة:

- أَشَارِكُ فِي مَنَاقِشَةٍ جَمَاعِيَّةٍ مَعَ زَمَلَائِي، وَتَبَادُلُ الْآرَاءِ وَالانطباعَاتِ حَوْلَ الْقِصَّةِ.

٤- التقييم:

- أَضَعُ الْعَلَامَةَ (✓) لِعَنْصَرِ التَّقْيِيمِ الَّذِي تَحَقَّقَ فِي أَدَائِي:

م	عناصر التقييم	النقاط			
		١	٢	٣	٤
١	القدرة على فهم المسموع واستيعابه.				
٢	التفاعل النشط مع الزملاء في الفصل.				
٣	تبادل الآراء والانطباعات حول القصة.				

(١) الرابط في دليل المعلم.



١- تمهيد:

- أتجاوز مع مجموعتي لأبين ما يأتي:
- أهمية الوصية في حياة الإنسان.
- مواصفات الوصية المؤثرة.

٢- القراءة:

- اقرأ وصايا لقمان - عليه السلام - التي وصى بها ابنه في كتاب الله العزيز؛ لتحفظ مكانته بين أفراد

مجتمعه:

- قال تعالى: ﴿يَبْنِيْ أَقِيْمَ الصَّلَاةِ وَأْمُرْ بِالْمَعْرُوفِ وَانْهَ عَنِ الْمُنْكَرِ وَأَصْبِرْ عَلَىٰ مَا أَصَابَكَ إِنَّ

ذَٰلِكَ مِنْ عَزْمِ الْأُمُورِ ﴿١٧﴾ وَلَا تُصَعِّرْ خَدَّكَ لِلنَّاسِ وَلَا تَمْشِ فِي الْأَرْضِ مَرَحًا إِنَّ اللَّهَ

لَا يُحِبُّ كُلَّ مُخْتَالٍ فَخُورٍ ﴿١٨﴾ وَأَقْصِدْ فِي مَشْيِكَ وَأَعْضُضْ مِنْ صَوْتِكَ إِنَّ أَنْكَرَ

الْأَصْوَاتِ لَصَوْتُ الْحَمِيرِ ﴿١٩﴾. (١)

(١) سورة لقمان، الآيات من (١٧-١٩).

٣- الفهم والاستيعاب:

- أحوط الكلمات التي تتطلب العودة إلى المعجم لتعرف معانيها.
- أتعاون مع أفراد مجموعتي لتقديم شرح لما يأتي:
- الكلمات التي حوِّطتها من كلمات الآيات القرآنية الكريمة.
- آية من الآيات الكريمة.
- أتحاور مع أفراد مجموعتي لأبين ما يأتي:
- الفرق بين سلوك الإنسان الملتزم بوصايا لقمان الحكيم وسلوك الإنسان غير الملتزم بها.
- النتائج المترتبة على التزام وصايا لقمان الحكيم على مستوى الفرد والمجتمع.

٤- الممارسة:

- أستخلص الغرض الرئيس من كل وصية مما سبق، وأكتبه في صياغة لغوية سليمة ووافية.

(١)

(٢)

(٣)



١ - تمهيد:

- أشاهد برنامجًا وثائقيًا عن سور الكويت قديمًا.
- أبين أهمية سور الكويت.
- أعدد بوابات سور الكويت.

٢ - الإعداد والعرض:

- أقرأ مع زملائي نصًا معلوماتيًا عن سور الكويت.
- نشرح النص بلغة سليمة وواضحة، مستعينين بصور أو رسومات أو تسجيلات صوتية أو أفلام فيديو مناسبة لعرض النص.

٣ - الممارسة:

- أقدم أمام زملائي عرضًا عن سور الكويت معززًا عرضي (بالصور - الرسومات المختلفة - التسجيلات الصوتية) المناسبة.



١- تمهيد:

- من خلال خبرتي أتحدثُ بإيجازٍ عن موقفِ تطوَّعتُ فيه للقيام بشيءٍ مفيدٍ.

٢- الإعداد:

- أتعاونُ معَ مجموعتي لتبادلِ الأفكارِ حولَ المحاورِ الآتية:

- مفهومِ العملِ التطوَّعيِّ.

- أهميَّةِ العملِ التطوَّعيِّ.

- أشكالِ العملِ التطوَّعيِّ.

- علاقتي بالعملِ التطوَّعيِّ.

- نصيحتي لأصدقائي حولَ العملِ التطوَّعيِّ.

٣- الممارسة:

- أكتبُ خمسَ فقراتٍ عن العملِ التطوّعيِّ في لغةٍ سليمةٍ مترابطةٍ، مراعيًا المحاورَ السابقةً.

.....

.....

.....

.....

.....

.....

.....

.....

.....

.....

.....

.....

.....

.....

.....

.....

.....

.....

.....

.....


.....

.....

.....

مشروع

فكرة جميلة



بدء العمل:

- أشارك في مناقشة جماعية مع زملائي، وتبادل الآراء؛ لأتوصل إلى فكرة جميلة لمشروع.

١ - الأدوات والمواد المقترحة:

مقص	أقلام	أوراق
ألوان	صمغ	صور

٢ - طريقة بناء المشروع:

✍ أختار عنواناً مناسباً لمشروع، ثم أقوم بما يأتي:

المعيار	خطوات البناء	م
١-٣	أكتب مشروع في حدود ثلاث فقرات أعبّر فيها عن أفكاري تجاه الموضوع.	١
٤-٣	أصمّم خريطة ذهنية في مشروع لتنظيم بعض المعلومات وتوضيحها.	٢
٥-٣	أستخدم الخط المناسب، وأراعي قواعد النحو والهجاء وعلامات الترقيم وأدوات الربط في كتابة المشروع.	٣

٣ - طريقة عرض المشروع:

أرتب خطوات العرض بما يناسب مشروعك، وأقدم أداءً متميزاً:

المعيار	خطوات العرض	م
١-٢	أحدّد الغرض الرئيسي من مشروعك.	١
٤-٢	أوضح معاني بعض الكلمات في مشروعك، وأصوغ معنى مصطلح أو جملة وردت فيه.	٢
٦-٢	أشرح استخدام التراكيب اللغوية المختلفة وألخص شفهيًا محتوى المشروع مع بيان موضوعه.	٣
٣-١	أفاعل مع زملائي ومعلمي في حوار حول مشروعك.	٤

٤ - تقييم المشروع:

أقيم مشروعك وما قدّمته من عرضٍ تقييمًا ذاتيًا صحيحًا:

التقييم	المعيار	م
☹️ 😐 😊 😄	حدّدت الغرض الرئيسي من مشروعك.	١
	وضّحت معاني بعض الكلمات في مشروعك، وصغت معنى مصطلح أو جملة وردت فيه.	٢
	شرحت استخدام التراكيب اللغوية المختلفة ولخصت شفهيًا محتوى المشروع مع بيان موضوعه.	٣
	تفاعلت مع زملائي ومعلمي في حوار حول مشروعك.	٤
	كتبت مشروعك في حدود ثلاث فقرات عبّرت فيها عن أفكارك تجاه الموضوع.	٥
	صممت خريطة ذهنية في مشروعك لتنظيم بعض المعلومات وتوضيحها.	٦
	استخدمت الخط المناسب، وراعيت قواعد النحو والهجاء وعلامات الترقيم وأدوات الربط في كتابة المشروع.	٧

٥ - أنا مستعد لتقييم المعلم لمشروعك وكفائاتي.

معا
فنونہ کی کوست
KuwaitTeacher.Com

الوحدة الثانية

علاقات وأثر

كفايات الوحدة الثانية

م	الكفايات العامة	المجالات	الكفايات الخاصة	معيار المنهج
١	١	حقائق	٢-١	يعرض المتعلم بوضوح أفكاره في نصوص شفوية قصيرة حول موضوعات مناسبة لفته العمرية مراعيًا السلامة اللغوية من حيث النطق والتراكيب.
٢		عمليات	٤-١	يعيد صياغة وتلخيص ما يستمع إليه من نصوص شفوية.
٣		عمليات	٦-١	يربط منطقيًا بين أفكاره في أثناء حديثه.
٤		عمليات	٧-١	يستخدم الصيغ الصحيحة للجمل الاسمية والفعلية.
٥	٢	عمليات	٢-٢	يختار معلومة أو أكثر من النص.
٦		عمليات	٤-٢	يصوغ معنى مصطلح أو جملة ما.
٧		عمليات	٥-٢	يصوغ المتعلم الأفكار الرئيسية والثانوية ملخصًا شفويًا مغزى النص مبينًا موضوعه.
٨		عمليات	٦-٢	يشرح استخدام التراكيب اللغوية في نص قرأه.
٩		ارتباط	١٠-٢	يعزز عرضه أثناء قراءة النصوص أمام زملائه بالصور والرسومات المختلفة والتسجيلات الصوتية مما يساعدهم على فهم النص المقروء.
١٠		حقائق	٢-٣	يستخدم المعينات التقنية والبصرية في عروضه المكتوبة.
١١		عمليات	٣-٣	يخطط لنصوص قصيرة ويكتب مسودتها ثم يدقق في أفكارها ولغتها وينقحها لتسلم من الخطأ.
١٢	٣	عمليات	٥-٣	يستخدم الخط المناسب (نسخ ورقعة) وقواعد النحو والمجاء التي تدرب عليها وعلامات الترقيم وأدوات الربط في كتابة نص قصير.
١٣		ارتباط	٧-٣	يستخدم التقنيات الرقمية بشكل فعال لتدقيق وتنقيح كتاباته.

١ - تمهيد:

- أحاور مجموعتي لاختيار عنوان مما يأتي:

(ج) نظرتي إلى وطني

(ب) نظرتي إلى صديقي

(أ) نظرتي إلى جاري

- أعد مع مجموعتي نصًا بسيطًا تحت العنوان الذي اخترناه.

٢ - الاستماع والمناقشة:

- نعرض النص الذي أعدناه أمام المجموعات الأخرى في حدود ثلاث دقائق.

- نستمع إلى ما تعرضه المجموعات الأخرى من نصوص.

- نناقش النص المحدد لمجموعتنا من نصوص المجموعات الأخرى مناقشة تفصيلية.

٣ - الممارسة:


- أتعاون مع زملائي لتلخيص النص، ثم أعرضه شفهيًا في لغة سليمة.

- أدون ما عرضته من تلخيص للنص في حدود ثلاثة أسطر بلغة صحيحة مترابطة.

٤ - التقييم:

- أضع العلامة (✓) لعنصر التقييم الذي تحقق في أدائي:

م	عناصر التقييم	النقاط			
		١	٢	٣	٤
١	القدرة على فهم المسموع واستيعابه.				
٢	تلخيص النص المسموع.				



١- تمهيد:

- أحوارُ زملائي لوضع قواعدٍ للحوارِ والمناقشة.
- أوضح ما يأتي من مواطنِ القوةِ في الحديث، وذلك بالتعاونِ مع زملائي:
- الثقة بالنفس. - الانضباط الانفعالي. - سلامة التفكير.
- انتظام الأفكار. - حسن التعامل مع الأدوات. - الإنجاز وفق الوقت المحدد.

٢- الإعداد:

- أسجل بعض المعلومات المناسبة من مصدر متوافر في الفصل حول أي مما يأتي:

أسرد قصة	أصف أحد أفراد عائلتي	أعرض موقفاً أو فيلماً
----------	----------------------	-----------------------

- أسجل أفكارِي وتصوراتي حول الموضوع وأناقشها مع أفرادِ مجموعتي مستفيداً من ملاحظاتهم.

- أراجع ما أعددتُه، وأستوفي استعداداتي لعرضه أمام زملائي في الفصل.

٣- الممارسة:

- أعرض أفكارى وتصوراتى حول الموضوع فى لغة سليمة، مستخدماً وسائل مناسبة، ومراعياً الطلاقة والوضوح، والرد المناسب على أسئلة زملائى.

٤- التقييم:

- أضع العلامة (✓) لعنصر التقييم الذى تحقق فى أدائى:

م	عناصر التقييم	النقاط			
		١	٢	٣	٤
١	القدرة على جمع المعلومات المناسبة.				
٢	مراعاة قواعد الحوار والمناقشة.				
٣	التحدث بطلاقة ووضوح فى الموضوع، وإثراء الحوار.				

١- تمهيد:

- أتعاونُ معَ زملائي لترحِ اسمٍ أو مصطلحٍ معروفٍ، ونستمعُ إلى تعريفٍ له من المجموعاتِ الأخرى.

- أناقشُ زملائي لتقديمِ تعريفٍ لاسمٍ أو مصطلحٍ مألوفٍ تطرحه إحدى المجموعاتِ في الفصل.

٢- الإعداد:

- أطلعُ على الكلماتِ المصنفةِ في معجمِ الثروة اللغويةِ.

٣- الممارسة:

- بعد الاطلاعِ على الكلماتِ وفق تصنيفها أقومُ بما يأتي متعاوناً معَ زملائي:

- أذكرُ مترادفاتِ الكلماتِ المحددةِ.

- أذكرُ أضدادَ الكلماتِ المحددةِ.

- أوظفُ الكلمةَ المطلوبةَ في سياقينِ بمعنيينِ مختلفينِ في مجالٍ محددٍ أو أكثر.

- أوظفُ كلاً من المفردِ والجمعِ في جملٍ مفيدةِ.

- أستخدمُ تصريفاتِ للكلماتِ المحددةِ في مواضعٍ مناسبةٍ في مجالٍ محددٍ.

١- تمهيد:

- أقرأ الفقرة التالية قراءةً جهريَّةً صحيحةً، ثم أضع خطًّا تحت كل كلمة تنتهي بهمزة:
أيها المرءُ تصدَّقْ بجزءٍ من مالكٍ للفقراءِ، فلن يذهبَ مالٌ أحسنتَ به إلى رجلٍ محتاجٍ، ولعلَّ
كلمةً طيبةً تردُّ بها على السائلِ لا يضيعُ ثوابها، ولا تُشكِّلُ عبئًا ثقيلاً، بل نعمةً كبرى وجزاءً
كبيراً ينتظرُك عندَ الله تعالى.

٢- التحليل والفهم:

- أكتب الكلمتين المنتهيتين بهمزة متطرفة منونة بالفتح في الفقرة السابقة:

و

- أبين الفرق بين الكلمتين السابقتين عند التنوين بالفتح.

- أنون كلمة (جزاء) بأنواع التنوين المختلفة، ثم ألاحظ الكلمة:

الكلمة	تنوين الضم	تنوين الفتح	تنوين الكسر
جزاء			

- أستنتج مما سبق قاعدة لكتابة همزة المتطرفة بعد الألف عند التنوين.

٣- التطبيق:

- أنون الكلمات التالية بأنواع التنوين المختلفة:

الكلمة	تنوين الضم	تنوين الفتح	تنوين الكسر
ماء			
هواء			

* التنوين مع همزة المتطرفة بعد الألف.

- أختارُ الكلمةَ الصحيحةَ رسماً من بين القوسين:

- حملتُ من التَّمْرِ. (وعاءاً - وعاء)

- جلستُ مع أُسرتي. (مساءً - مساء)

- لبستُ جَميلاً. (رداءاً - رداء)

- أستمعُ لمعلمي وأكتبُ:

٤ - الممارسة:

- أوظفُ كلَّ اسمٍ مما يلي في جملةٍ مفيدةٍ؛ بحيثُ يكونُ وفقاً لما هو مطلوبٌ بين قوسين:

- وفاء (تنوين الضم).

- سماء (تنوين النصب).

- نداء (تنوين الكسر).

- وفاء:

- سماء:

- نداء:

معلمي الكويت
صفوة
KuwaitTeacher.Com



١- تمهيد:

- أتعرفُ مهاراتِ التحدُّثِ التَّالِيَةِ
وأرتبُها لمراعاتِها في أحاديثي
أمامَ زملائي والآخرينَ في أيِّ
محفل:

- () مراعاة ترابطِ الأفكارِ وتسلسلِها.
- () الرَّد على التَّساؤلاتِ بأدبٍ ولباقةٍ.
- () تحديدَ الهدفِ من التحدُّثِ.
- () تقديمَ معلومَاتٍ واضحةٍ ومفيدةٍ.
- () استخدامَ عباراتِ الاستفتاحِ والتَّحِيَّةِ استخدامًا مناسبًا.
- () التَّذكيرَ بالأجزاءِ المهمَّةِ وتأكيدِها.

٢- الإعداد:

- أعدُّ في ورقةٍ تصوُّرًا للحديثِ في الموضوعِ الآتي:
- اختيارُ الأصدقاءِ ممَّنْ تدومُ معهم الصِّداقةُ.

٣- الممارسة:

- أتحدِّثُ في الموضوعِ السَّابِقِ أمامَ زملائي مستعينًا بالورقةِ التي أعددتُها، مراعيًا ترابطَ
الأفكارِ واللُّغةِ السَّليمةِ الواضحةِ.



١ - تمهيد:

- أوضِّحْ معنى كلمة «التَّفَاوُل».
- أبينْ أثرَ التَّفَاوُلِ في حياة الإنسان.

٢ - القراءة:

- أقرأ النَّصَّ قراءةً جهريةً صحيحةً معبرةً:

في مساءٍ يومٍ شتويٍّ باردٍ مطيرٍ، والسَّحْبُ السُّوداءُ تملأُ السَّمَاءَ وتُغْطِي قِمَمَ الجبالِ، وتُخْفِي قرصَ الشَّمْسِ في أقصى الأفقِ لحظةَ الغروبِ، وقَفَ البلبلُ الفريدُ على طرفِ غصنٍ في أعلى شجرةٍ من الأشجارِ الباسقةِ التي تملأُ الغابةَ.

لم يكنِ البلبلُ مستعدًّا للغناءِ، كان يقفُ صامتًا حزينا يتأملُ مشهدَ الضوءِ الخافتِ لحظةَ رحيله، فجأةً خرجتْ من بين الأغصانِ المتشابكةِ دودةٌ صغيرةٌ، وهي نادرا ما تخرجُ من بيتها في هذا الوقتِ خوفاً من البردِ. قالتِ الدودةُ للبلبلِ: ما بك؟ لماذا تظلُّ صامتًا لا تغني في مثل هذا الوقتِ من كلِّ يومٍ؟ إنني أنتظرُ غناءك العذبَ الجميلَ ولكن دون جدوى، أنا أنتظرُ طويلاً وأنت تظلُّ صامتًا.

(١) مجلة الفاتح، العدد ٢١٤. قصة: د. طارق البكري.

نظر البلبل إليها نظرة دامعة ثم تنهد تنهيدة عميقة، وواصل تأمله الأفق البعيد بصمت؛ حيث لا يرى إلا الظلام، اقتربت منه صديقه الدودة وقالت: أنا أعلم أنك حزين لذهاب يوم من أيام عمرك القصير. هز البلبل رأسه؛ فهو يعرف قيمة الحياة وقيمة الوقت، ويعرف أهمية صوته وتغريده في الغابة، اقتربت الدودة الحكيمة منه أكثر، وكانت كبيرة في السن وقالت: عليك أن تحزن لعدم غنائك وتغريدك الجميل كل مساء، وهو ما كان ينشر البهجة والسرور في أنحاء الغابة، وهنا اهتز الغصن ومال حتى كاد البلبل يفقد توازنه ويقع، ولكنه حرك جناحيه وأمسك بطرف الغصن بقوة، وصار يتأرجح في الهواء والدودة تتأرجح معه، وقد بدت عليها علامات الخوف حتى ثبت الغصن من جديد. ضحكت الدودة من أعماق قلبها وقالت: أراك تحب الحياة أيها البلبل، فاسعد يا صديقي واستمتع بكل لحظة من لحظات حياتك، وأسعد الجميع من حولك، ولا تهدر وقتك وعمرك في الحزن والهم ولا تستسلم، فغدا يوم جديد. علت الابتسامة وجه البلبل وقال: أعدك أنني لن أتوقف عن الغناء بعد اليوم. صاحت الدودة الوفية لصديقتها البلبل بصوت عالٍ قائلة: شكراً لك يا صديقي فكلنا نحبك ونحب صوتك الجميل.

٣- الفهم والاستيعاب:

- أحوط الكلمات التي تتطلب العودة إلى المعجم لتعرف معانيها.
- أعاون مع أفراد مجموعتي لتعرف الكلمات التي حوطنيها من كلمات النص.
- أعلل: صمت البلبل وحزنه وخوفه الشديدين.
- أكمل ما يلي في ضوء فهمي للقصة:
- حرصت الدودة على أن البلبل، وتقف ب..... في
- استطاع البلبل تجاوز بفضل
- ما القيم السلوكية المستفادة من قصة (البلبل الحزين)؟

- أتعاونُ مع زملائي لنعيد ترتيب أحداث القصة التي استمعنا لها، ونُصغي إلى آراء زملائنا في ترتيب الأحداث.

٤- الممارسة:

- أصوغ ثلاث فكر رئيسية من النص في جمل اسمية تامة.

- أستخلص فكرًا ثانويًا من النص وأصوغها في لغة سليمة.

- أعرض شفهيًا أمام زملائي ملخصًا للنص السابق في لغة سليمة وواضحة، مبينًا موضوع النص.



١- تمهيد:

- أقرأ النصّ قراءةً صحيحةً:

الحرية جناحاها حقوق تطلب، وواجبات تؤدي، وهي حق كفلته الدساتير والقوانين في كل الدول لينعم الإنسان بحياة حرة كريمة، على أن هذه الحرية يجب أن تنتهي عندما تبدأ حقوق الآخرين.

٢- الإعداد:

- أعاون مع مجموعتي في وضع مخطط لكتابة موضوع من فقرتين في ضوء النصّ السابق.
- أختار عنواناً مناسباً للموضوع.

٣- الممارسة:

- أكتب مسودةً وفقاً للمخطط الذي تم وضعه.
- أعرض المسودة على أحد زملائي لكتابة ملاحظاته حول الموضوع.
- أعالج أوجه القصور والخطأ في مسودتي مستفيداً من ملاحظات زميلي وتوجيهات معلمي.
- أعيد كتابة النصّ بشكل سليم خالٍ من الخطأ.

١- تمهيد:

- أبادل معلومات مع زملائي حول البيئة البحرية في الكويت.

٢- الإعداد:

- أتعاون مع مجموعتي للقيام بما يأتي:

(١) كتابة ثلاث جمل اسمية سليمة ذات صلة بالبيئة البحرية.

.....

.....

.....

(٢) كتابة ثلاث جمل فعلية سليمة ذات صلة بالبيئة البحرية.

.....

.....

.....

٣- الممارسة:

- أتحدث عن البيئة البحرية أمام زملائي مستعينا بالجمل السابقة، ومراعيا ترابط الأفكار واللغة السليمة الواضحة.

صفوة الكويت

KuwaitTeacher.Com



١- تمهيد:

- أذكرُ ثلاثَ معلومَاتٍ عن تاريخ الكويتِ أمامَ زملائي.
- أتحدّثُ بإيجازٍ داعياً الآخرينَ إلى زيارةِ بلدي الكويتِ ، مستعيناً بما ذكرتهُ واستمعتُ إليه من معلومَاتٍ عن تاريخِ الكويتِ.

٢- القراءة:

- أقرأ النَّصَّ قراءةً صحيحةً:

تجمّعنا على صَوْتِ جدّتي وهي تُنادي وتقول: يا أولادي يا أحفادي اقْتَرَبُوا ؛ كَيْ أَحْكِي لَكُمْ حكايةَ العيدِ، فتجمّعنا حَوْلَهَا متشوقينَ لحكاياتها الجميلةِ، وبدأتِ الجدّةُ تتحدّثُ قائلةً: أولادي قُرّةَ عيني، شرعَ اللهُ ﷻ للمسلمينَ عيدين: عيدَ الفطرِ وعيدَ الأضحى؛ فبعدَ عبادةِ الصّومِ في شهرِ رمضانَ يأتي عيدُ الفطرِ فيفرحُ المسلمونَ بالفطرِ، وبعدَ فريضةِ الحجِّ يأتي عيدُ الأضحى الَّذي يقدّمُ المسلمونَ فيه الأضحيةَ اقتداءً بسيدنا إبراهيمَ - ﷺ - عندما أمره اللهُ

(١) أحد مؤلفي الكتاب.

﴿وَوَيْلٌ لِّلَّذِينَ يَدَّبْحُونُ اٰبْنَةَ اِسْمَاعِيْلَ فَاَخَذَهُ اِلَى الصَّحْرَاءِ حَتَّى يَضْحَكِيَ بِهِ، وَلَكِنَّ اللّٰهَ فِدَاهُ بِكَبْشٍ مِّنَ السَّمَاءِ، فَاَصْبَحَتْ الْاَضْحٰىةُ شَعِيْرَةً تُدْبِحُ بَعْدَ صَلَاةِ الْعِيْدِ عَمَلًا بِسُنَّةِ النَّبِيِّ وَاتِّبَاعًا لِأَمْرِ اللّٰهِ ﷻ﴾.

قال تعالى: ﴿ فَصَلِّ لِرَبِّكَ وَأَنْحَرْ ﴾^(١)، وقال الأب: نعم يا أمّاه إن الفرح والسرور عند المسلمين مرتبط بالعبادات والطاعات، لذا نجد الكويتيين ملتزمين بأداب العيد المستحبة، فقال الأولاد بشغف: وما آداب العيد يا أبي؟ قال الأب: يحتفل به الكويتيون ويفرحون بقدومه ويستعدون له كامل الاستعداد؛ فالأمهات يصنعن الحلويات، وتتخضب أيدي الفتيات بالحناء زكية الرائحة، والجميع يلبسون الثياب الجديدة ويتجملون بما عندهم من زينة، ويتجهون إلى صلاة العيد مهللين مكبرين حامدين لله على ما خصهم به من جزيل النعم، وبعد الانتهاء من الصلاة تبدأ مظاهر الاحتفال بالعيد؛ إذ يحيي الكويتيون بعضهم بعضاً، وكل منهم يصافح الآخر ويهنئه قائلاً: «تقبل الله طاعتكم، وعيدكم مبارك»، ثم يقول له: «ربي يتقبل طاعتنا وطاعتكم ويعيده علينا وعليكم بالخير والعافية»، وتتسم أيام العيد المباركة بالخير والعطاء والعطف على الفقراء. قالت الجدة لأبنائها: تزيّن الكويت بثوب الفرح والسرور ويتجه الكويتيون إلى قصر الأمير لتقديم التهنة بحلول العيد، ويتبادلون الزيارات مع الأهل والأصدقاء لتقديم التهاني والتبريكات، كما أن الأطفال يلعبون ويمرحون ويستقبلون العيادي بشغف، ويستمعون إلى أغنية العيد التراثية الخالدة الجميلة «العيد هل هلاله»، والرجال ينشدون الأغاني الحماسية ويرفعون السيوف في رقصة العرضة.

الأولاد (مكبرين فرحين): الله أكبر الله أكبر! حقاً إن العيد رمز التألف والمحبة والتلاحم

بين أهل الكويت.

(١) سورة الكوثر - آية: ٢

٣- الفهم والاستيعاب:

- أحوط الكلمات التي تتطلب العودة إلى المعجم لتعرف معانيها.
- أتعاون مع أفراد مجموعتي لتعرف الكلمات التي حوطتها من كلمات النص.
- أجيب عن الأسئلة الآتية:
 - ماذا شرع الله للمسلمين كافة؟
 - ما المقصود بالعبارة الآتية: العيد عند المسلمين مرتبط بالعبادات والطاعات؟
 - أعلل تقديم المسلمين الأضحية.
 - أذكر آداب العيد المستحبة عند المسلمين.
 - أعدد بعض مظاهر الاحتفال بالعيد عند الكويتيين.

٤- الممارسة:

- أذكر شفهيًا أبرز المعلومات في النص.
- أكتب تعبيرًا من النص يتناول ما يأتي:
 - تشريع الاحتفال بالعيدين.

- عادات الكويتيين في العيد.

- روح الأسرة الواحدة التي تجمع الكويتيين.

صفوة الكويت
KuwaitTeacher.Com



١ - تمهيد:

- أٌشاهدُ برنامجًا وثائقيًا عن مركزِ الشَّيخِ عبدِاللهِ السَّالمِ الثَّقافيِّ.
- أُبينُ أهميَّةَ مركزِ الشَّيخِ عبدِاللهِ السَّالمِ الثَّقافيِّ.
- أُعدُّ بواباتِ المباني الرِّئيسةَ في مركزِ عبدِاللهِ السَّالمِ الثَّقافيِّ.

٢ - الإعداد والعرض:

- أقرأ مع زملائي نصًّا معلوماتيًّا عن مركزِ الشَّيخِ عبدِاللهِ السَّالمِ الثَّقافيِّ.
- نُشرِّحُ النصَّ بلغةٍ سليمةٍ وواضحةٍ مستعينين بصورٍ أو رسوماتٍ أو تسجيلاتٍ صوتيةٍ أو أفلامٍ فيديو مناسبةٍ لعرضِ النصِّ.

٣ - الممارسة:

- أقدِّمُ أمامَ زملائي عرضًا عن مركزِ الشَّيخِ عبدِاللهِ السَّالمِ الثَّقافيِّ معرِّزًا عرضي (بالصُّور - الرُّسوماتِ المختلفةِ - التَّسجيلاتِ الصَّوتيةِ) المناسبةِ.



١- تمهيد:

- قالتِ الأمُّ لأبنائها: يا أبنائي:

ما كلُّ ما يَتمنى المرءُ يدركهُ تَجري الرِّياحُ بما لا يَشتهي السَّفنُ

- أحدّدُ أسلوبَ النّفي في البيتِ السّابقِ.

- أعبرُ عن معنى البيتِ السّابقِ بأسلوبٍ تعجّبٍ مناسبٍ مرّةً، وبأسلوبٍ استفهامٍ مرّةً أُخرى.

٢ - القراءة الجهرية الصحيحة:

- نشرَ الكاتبُ البرازيليّ الشهير «باولو كويلو» قصّةً قصيرةً جاءَ فيها:

«كانَ الأبُّ يحاولُ قراءةَ الجريدةِ في الصّباحِ، و لكنَّ ابنَهُ الصّغيرَ لم يكفَ عنُ مشاغلتِهِ

ومضايقتِهِ؛ وحينَ تعبَ الأبُّ منُ ابنِهِ قامَ بقطعِ ورقةٍ في الصّحيفةِ، كانتِ تحتوي على خريطةِ

العالمِ، ومزّقها إلى قطعٍ صغيرةٍ، وقدمها لابنِهِ، وطلبَ إليه إعادةَ تجميعِ الخريطةِ، ثمَّ عادَ

لقراءةِ صحيفتِهِ متوهّماً أنَ الطّفلَ سيبقَى مشغولاً بقيّةَ اليومِ... إلاّ أنّه لمَ تمرَّ خمسَ عشرةَ

دقيقةً حتّى عادَ الابنُ إليه، وقد أعادَ ترتيبَ الخريطةِ!

(*) من روائع الأدب العالمي من اختيار أحد مؤلفي الكتاب.

فتساءل الأب مُندهشاً: كيف أعدت بناء الخريطة؟ هل كانت أمك تُعلمك الجغرافيا؟!
ردَّ الطفل قائلاً: «لا، لم تُعلمني أمي الجغرافيا، ولكن كانت هناك صورة لإنسانٍ على
الوجه الآخر من الورقة، وعندما أعدت بناء الإنسان، أعدت بناء العالم».
كانت عبارة عفويةً من هذا الطفلِ الذكيِّ؛ لكنها كانت جميلةً وذات معنى عميقٍ.
ما أنفعنا بعفوية هذا الطفلِ وعبارته!
«عندما أعدت بناء الإنسان، أعدت بناء العالم»
فالأهمُّ حقاً هو بناء الإنسان.

٣ - الفهم والاستيعاب:

- أضع خطاً تحت الكلمة التي أحتاج إلى تعريف معناها.
- أتعاون مع مجموعتي لتعرف معاني الكلمات التي وضعت تحتها خطاً بالوسيلة المناسبة.
- أتحوّر مع مجموعتي للإجابة عما يأتي:
- كيف صرف الأب ابنه عن الجريدة؟
- وضح كيف استطاع الابن إعادة ترتيب الجريدة؟
- استخرج من النص ما يأتي:

أسلوب تعجب:

أسلوب نفي:

أسلوب استفهام:

معاكم
صورة في الكويت
KuwaitTeacher.Com

٤ - الممارسة:

- أبين نوع الأسلوب في كل من التعبيرات الآتية:

- «ما أصعب الفعل على من رامه وأسهل القول على من أراد» (.....)

- قال تعالى: ﴿قُلْ هَلْ يَسْتَوِي الَّذِينَ يَعْلَمُونَ وَالَّذِينَ لَا يَعْلَمُونَ﴾ (١) (.....)

- «إذا كنت في كل الأمور معاتباً صديقك لم تلق الذي لا تعاتبه» (.....)

- أعبّر بأسلوب تعجب مناسب عن الإنسان الذي يحرص على بناء وتطوير وطنه.

- أعبّر بأسلوب استفهام مناسب عن قدرة الإنسان على خدمة وطنه.

- أعبّر بأسلوب نفي مناسب عن عدم الإضرار بالوطن أو بممتلكاته العامة.



١- تمهيد:

- أناقش زملائي في قواعد الحوار والمناقشة، ثم ندون ما نقرره منها في لغة سليمة واضحة.
- أتذكر ما يأتي من مواطن القوة في الحديث:
- الثقة بالنفس - الانضباط الانفعالي - سلامة التفكير.
- انتظام الأفكار - حسن التعامل مع الأدوات - الإنجاز وفق الوقت المحدد.

٢- الإعداد:

- أسجل بعض المعلومات المناسبة من مصدر متوفر في الفصل حول أي مما يأتي:

أعرض موقفاً أو فيلماً	أصف أحد أفراد عائلتي	أسرد قصة
-----------------------	----------------------	----------

- أسجل أفكار وتصوراتي حول الموضوع وأناقشها مع أفراد مجموعتي مستفيداً من ملاحظاتهم.

- أراجع ما أعددت، وأستوفي استعداداتي لعرضه أمام زملائي في الفصل.

٣- الممارسة:

- أعرض أفكارى وتصوراتى حول الموضوع بلغة سليمة، مستخدماً وسائل مناسبة،
ومراعياً الطلاقة والوضوح، والرد الوافى على أسئلة زملائى.

٤- التقييم:

- أضع العلامة (✓) لعنصر التقييم الذى تحقق فى أدائى:

م	عناصر التقييم	النقاط			
		١	٢	٣	٤
١	القدرة على جمع المعلومات المناسبة.				
٢	مراعاة قواعد الحوار والمناقشة.				
٣	التحدث بطلاقة ووضوح فى الموضوع وإثراء الحوار.				

١- تمهيد:

- أتعاونُ مع زملائي لطرح اسم أو مصطلح معروف، ونستمعُ إلى تعريف له من المجموعات الأخرى.
- أناقشُ زملائي لتقديم تعريف لاسم أو مصطلح مألوفٍ تطرحه إحدى المجموعات في الفصل.

٢- الإعداد:

- أطلعُ على الكلمات المصنفة في معجم الثروة اللغوية.

٣- الممارسة:

- بعد الاطلاع على الكلمات وفق تصنيفها؛ أقومُ بما يأتي متعاونًا مع زملائي:
- أذكرُ مترادفات الكلمات المحددة.
- أذكرُ أضداد الكلمات المحددة.
- أوظفُ الكلمة المطلوبة في سياقين بمعنيين مختلفين في مجالٍ محددٍ أو أكثر.
- أوظفُ كلاً من المفرد والجمع في جملٍ مفيدة.
- أستخدمُ تصريفات للكلمات المحددة في مواضع مناسبة في مجالٍ محددٍ.





١- تمهيد:

- نستمع لمعلمنا وهو يحكي لنا حكاية العم عثمان ورحلة كفاحه في الغوص على اللؤلؤ والسفر بعيدا عن وطنه وأهله لكسب لقمة العيش:
- سافر العم عثمان سفرا طويلا. - وقد عانى في سفره مشقة كبيرة.
- وصارع الأمواج العالية. - وواجه تحديات كثيرة.
- ثم عاد بالخير الوفير. - إن العم عثمان رجل شجاع.

٢- التحليل والفهم:

- الكلمات المخطوط تحتها في الجمل السابقة جاءت لتصف ما قبلها. أوضّح ذلك.
- أحدّد مع أفراد مجموعتي الكلمة التي دلّت على النعت في الجمل التالية بوضع خطّ تحتها:
- اشترى أبي سيارة جديدة.
- تفوّق الطالب المميّز.
- أعجبت بالرجل الكريم.

* استخدام النعت.



٣- التطبيق:

- أكمل الجمل التالية لأستمع بقصة (النحلة النشيطة) بوضعي نعتاً مناسباً مضبوطاً بالشكل:

- عاشت في البستان نحلة..... وعصفور.....

- كان بينهما صداقة..... وحب.....

- تعمل النحلة بهمة..... والعصفور يغط في نوم.....

- فجاء الصياد مصوباً بندقيته..... إلى العصفور.....

- فانتبهت النحلة للصياد..... ولسعته في يده لسعة.....

- شكر العصفور صديقه..... ووعداً بأن يكون وفيّاً لها.

- أضع في الفراغ منعوياً مناسباً في الجمل الآتية:

- هذه..... فسيحة.

- تفتحت..... الجميلة.

- قرأت..... مفيداً.

- نظرت إلى..... البعيدة.

٤- الممارسة:

- أوظف كل اسم مما يلي بحيث يكون نعتاً في جملة مناسبة مضبوطاً بالشكل:

(صغير - مسلية - نائمة)

- صغير:

- مسلية:

- نائمة:

معلمة
صفوة
كويت
KuwaitTeacher.Com



١- تمهيد:

- أقيم حوارًا مع زملائي لذكر الأنشطة التي تقوم بها الأسرة الكويتية في مجالات مختلفة.

٢- الإعداد:

- أعد في ورقة خطة لخطاب سألقيه في الإذاعة المدرسية حول الأنشطة اليومية للأسرة الكويتية.

٣- الممارسة:

- أتحدث في الموضوع السابق أمام زملائي مستعينًا بالورقة التي أعدتها، مراعيًا ترابط الأفكار، واللغة السليمة الواضحة.

٤- التقييم:

- أضع العلامة (✓) لعنصر التقييم الذي تحقق في أدائي:

النقاط				عناصر التقييم
١	٢	٣	٤	
				فكرة الخطاب واضحة.
				أفكار الخطاب متسلسلة.
				أمثلة الخطاب تعبر عن رأي صاحبها.
				أسلوب الخطاب يربط منطقيًا بين الأفكار.

الشاعر: عدنان الجابر



١- تمهيد:

- أعبّر عن دور الآباء في حياة الأبناء في جمل صحيحة تامة.

٢- القراءة:

- أقرأ النصّ قراءةً جهريّةً صحيحةً معبرةً:

أبتاهُ إني في المدى أهواكا
فقطعتُ دربي نحوها بخطاكا
فتقلّني من عثرتي عيناكا
لا يرتقي أمجادها إلاكا
ما كنت أدركُ كنهها لولاكا
فتجنّب المكذاب والأفاكا
عند المصائب ينبري ليفداكا
فاحرص على توجيهه إذ ذاك
من عذب ما نبست به شفتاكا
أرضيهما فأنال ثم رضاكا

القلبُ يأبى أن يروم سواكا
إني اتخذتُك في حياتي قدوةً
ويطيشُ سهمي إن عثرتُ بخطوتي
أنت الذي قد قلت لي إن الذرى
وغرست في نفسي غرائس عزة
من ذاك أن الصدق منجاة لنا
واصبر على خطأ الصديق فإنه
واعلم بأن الدين مؤئل تائه
فيض من الحكم التي لا تنتهي
رباهُ احفظ والدي لعنني

٣- الفهم والاستيعاب:

- أحوط الكلمات التي تتطلب العودة إلى المعجم لتعرف معانيها.
- تعاون مع أفراد مجموعتي لتعرف الكلمات التي حوَّطتها من كلمات النص.
- اقترح عنواناً آخر مناسباً للنص.
- أوضح فضل الآباء على أبنائهم.
- أستنتج ما تتصف به شخصية كل من الابن والأب.
- شخصية الأب:
- شخصية الابن:
- تضمنت الآيات إحساسين إنسانيين. حدّدهما.

- أحدد البيت الذي يتفق مع المعنى التالي:

- أظهرت الآيات حرص الأب على أن يبلغ ابنه أعلى المراتب.

- أكمل ما يأتي في ضوء فهمي للآيات:

- توالى توجيهات الأب لابنه:

- يتحتم علينا الصبر على خطأ الصديق لـ

- أبين مع زملائي ما يترتب على كل مما يأتي:

- سيادة المحبة والسعادة بين أفراد الأسرة في البيت الواحد.

- شيوع برّ الوالدين والإحسان إليهما.

- جحود الأبناء وعقوقهم لأبائهم.

- الاستمتاع بقراءة الكتب المتنوعة التي تتحدث عن برّ الوالدين.

٤ - الممارسة:

- أصوغ ثلاثَ فكرٍ رئيسيةٍ من النصِّ في جملٍ اسميةٍ تامَّةٍ.

..... -

..... -

..... -

- أستخلصُ فكرًا ثانويةً من النصِّ في لغةٍ سليمةٍ.

..... -

..... -

..... -

- أعرضُ شفهيًا أمامَ زملائي ملخصًا للنصِّ السابقِ في لغةٍ سليمةٍ وواضحةٍ، مبينًا موضوعَ النصِّ.



١ - تمهيد:

- أقرأ النَّصَّ قراءةً صحيحةً:


إنَّ الإسلامَ يربطُ ربطًا محكمًا بين العقيدة والعبادة والأخلاق؛ فالعقيدة الصَّحيحة لا بُدَّ أن تُعبَّرَ عنها العبادة الخاشعة الصادقة، وهذه العبادة لا بُدَّ أن تُؤدِّيَ إلى التزام القيم الإنسانية والفضائل سلوكًا فعليًا.

٢ - الإعداد:

- أتعاونُ معَ مجموعتي في وضعِ مخطَّطٍ لكتابةِ موضوعٍ من فقرتين في ضوءِ النَّصِّ السابقِ.
- أختارُ عنوانًا مناسبًا للموضوعِ.

٣ - الممارسة:

- أكتبُ مسودةً وفقًا للمخطَّطِ الذي تمَّ وضعه.
- أعرضُ المسودةَ على أحدِ زملائي لكتابةِ ملاحظاته حولَ الموضوعِ.
- أعالجُ أوجهَ القصورِ والخطأ في مسودتي مُستفيدًا من ملاحظاتِ زميلي وتوجيهاتِ مُعلِّمي.
- أعيدُ كتابةَ النَّصِّ بشكلٍ سليمٍ خالٍ من الخطأ.



١- تمهيد:

- أبادلُ معلوماتٍ معَ زملائي حولَ البيئةِ البريةِ في الكويتِ.

٢- الإعداد:

- أعاونُ معَ مجموعتي للقيام بما يأتي:

(١) كتابة ثلاث جملٍ اسميةٍ سليمةٍ ذاتِ صلةٍ بالبيئةِ البريةِ.

.....

.....

.....

(٢) كتابة ثلاث جملٍ فعليةٍ سليمةٍ ذاتِ صلةٍ بالبيئةِ البريةِ.

.....

.....


.....

٣- الممارسة:

- أتحدّثُ عن البيئةِ البريةِ أمامَ زملائي، مُستعينًا بالجملِ السابقة، ومراعياً ترابطَ الأفكارِ واللغةِ السليمةِ الواضحةِ.

١- تمهيد:

- أتحدّثُ عن رحلةٍ ممتعةٍ قضيتها مع أسرتي في برّ الكويتِ الجميلِ، وذلك في لغةٍ سليمةٍ مترابطةٍ.



٢- القراءة:

- أقرأ النَّصَّ الآتيَ قراءةً صامتةً واعيةً:

قرّرتُ عائلةُ خالدٍ الخروجَ إلى البرِّ والتَّخييمِ في الصَّحراءِ خلالَ عَظلةِ الرِّبيعِ معَ الأهلِ والأصدقاءِ، ممارسةً للأنشطةِ التَّرفيهيَّةِ والرياضيَّةِ، واستمتاعاً بالطَّبيعةِ الجميلةِ والطَّقسِ البديعِ ومجالسِ السَّمْرِ، وهروباً من ضوضاءِ المدينةِ والشَّوارعِ المزدحمةِ. قالَ أبي: هيا استعدوا للرحلةِ فلكلِّ فردٍ منكمُ مهمَّةٌ خاصَّةٌ، ودبِّ فينا نشاطٌ طاعٍ حينَ أجابتُ أمِّي: نحنُ لها. لا تشغَلْ بالك... هيا يا أولادٍ... فأبي جهَّزَ الخيامَ والبسطَ والوسائدَ والمصابيحَ وموقدَ الكهرباءِ والفحمَ والوقودَ، وملاً الخزانَ بماءِ الشُّربِ... وأمِّي أعدتْ قائمةَ الطَّعامِ واحتياجاتِ الطَّبَّخِ والسَّلامةِ، و جهَّزتْ جدَّتِي الحكاياتَ عن ماضي الكويتِ والحزايي والألغازَ، بالإضافةِ

(١) بتصرف الأبناء ٢٠١٦/٣/١٨ رحلة إلى البر، معلومات عن السفن من الموقع الإلكتروني: الحداق، منتدى تاريخ الكويت (مسابح العاملين على السفينة).

إلى الصورِ المُعَبَّرَةِ، والبنتِ الجميلةِ دلالُ أعدتْ فقراتِ التَّسْلِيَةِ والمسابقاتِ المتنوعةِ، أما الولدُ الذَّكِيُّ خالدٌ فقد فكَّرَ كثيرًا بالأشياءِ التي يمكنُ أن يجلبها معه وخصوصًا أن البرَّ واسعٌ ومناسبٌ لِلعِبِّ الحَرِّ، لذا عليَّ إحضارُ الكُرَةِ و الدَّرَاجَةِ الهوائِيَّةِ.



ولما حان موعدُ الرِّحْلَةِ، تعاونَ الجميعُ في وضعِ الأغراضِ في السَّيَّارةِ، وفي الطَّرِيقِ بدأتْ دلالُ نشاطَ التَّسْلِيَةِ، وسألتهم: ما النِّعمُ التي أنعمها اللهُ علينا في البرِّ؟ فردَّ الأبُّ مستمتعًا: من نِعَمِ اللهِ تعالى علينا السَّمَاءُ الصَّافِيَةُ، والشَّمْسُ السَّاطِعَةُ، والهواءُ النَّقِيُّ، وجمالُ الطَّيْبَةِ، ونِعَمٌ أخرى كثيرةٌ لا تُعَدُّ ولا تُحصى، كما قال تعالى في سورة النحل: ﴿وَإِنْ تَعَدُّوا نِعْمَةَ اللَّهِ لَا تُحْصَوْنَهَا إِنَّ اللَّهَ لَغَفُورٌ رَحِيمٌ﴾ (١٨)، ولما وصلوا إلى المخيمِ سُرُّوا بالهواءِ الطَّلِقِ، والمكانِ الجميلِ، ومنظرِ وِردِ النُّورِ المتناثرِ على الأرضِ، والفراشاتِ التي تطيرُ فرحًا وسُرورًا.. وتعاونَ الجميعُ في نصبِ الخيامِ ونظْمِها ومدِّها البَسْطِ والرِّسائِدِ، وبدأ وقتُ المَرِحِ واللَّعِبِ، وأنطلقَ خالدٌ معَ أصدقائه يلعبونَ بالكُرَةِ ساعةً ويركبونَ الدَّرَاجاتِ الهوائِيَّةَ ساعةً، مُسْتَمْتِعِينَ باللَّعِبِ وبرؤيةِ الجِمالِ والأرانبِ البرِّيَّةِ والجِرابيعِ، وفرحينَ بالأجواءِ الجميلةِ.

(١) سورة النحل: آية: ١٨.



وعندما أتى ليل السمر الجميل، تجمّع الأبناء حول الجدّة، وراحت تحدّثهم عن ماضي الكويت الذي ينقل عبّر الزمن العبر والفضائل وسبل العيش للأجيال القادمة، هذا الماضي الزاخر بالمهن والأعمال التي زاولها الكويتيون قديماً، قبل اكتشاف النفط تلبية لاحتياجات المجتمع، وقد واجه الكويتيون الكثير من الصعاب عند مزاولتها سعياً للرزق، ومن أهم المهن القديمة التي أبدع الكويتيون فيها، وأضحّت معالم تراثية أصيلة يفتخر بها أبناء الكويت مهنة القلافة، وهي مهنة صناعة السفن التي ارتبطت بمهنة الحدادة والتجارة، كل واحدة منها تتكامل مع غيرها من المهن. والقلافة لفظ عربي يعني قلف اللحاء وإزالته من جذع الشجرة، وكان كبير القلافين يسمّى الأستاذ أو المهندس، والقلاف من يصنع السفينة ويقوم بتسوية الألواح الخشبية وتقطيعها.

ومن سفن الغوص على اللؤلؤ التي صنعها الكويتيون بمهارة قديماً الجالبوت والسنبوك والشوعي، أما البغلة والبوم السفار فهما سفينتان للنقل البحري تميّزان بالقوة والمتانة والصمود أمام العواصف والرياح الشديدة، وأما بوم الماء فهي السفينة التي تقوم بجلب المياه العذبة من شط العرب إلى شمال الكويت لعدم كفاية مياه الآبار المحليّة نتيجة لزيادة عدد السكان.. وختمت هذه الليلة بقول خالد: لله ما أروع ما سمعت!

٣- الفهم والاستيعاب:

- أحوط الكلمات التي تتطلب العودة إلى المعجم لتعرف معانيها.
- أتعاون مع أفراد مجموعتي لتعرف الكلمات التي حوطتها من كلمات النص.
- أختار المكمل الصحيح مما يلي، بوضع العلامة (✓) في الدائرة:
- قررت عائلة خالد:

- الذهاب إلى البحر.
- الخروج إلى المتنزه.
- التخييم في البر.
- زيارة الأهل.

- من السفن التي تتميز بالقوة والصلابة أمام الصعاب:

- الجالوت.
- البغلة.
- السنوك.
- الشوعي.

- تاريخ الكويت زاخر بالمهن والأعمال التي زاولها الكويتيون قديماً، ومن أهمها:

- القلافة.
- الهندسة.
- الزراعة.
- الطبابة.

- أصف شفهيًا الرحلة التي قامت بها الأسرة بلغة واضحة موجزة.

- أجب عن السؤالين الآتين:

- بم يتميز فصل الربيع؟
- بين ما عرفته عن ماضي الكويت.

٤ - الممارسة:

- أذكرُ شفهيًا أبرزَ المعلوماتِ في النَّصِّ.
- اكتبُ تعبيرًا من النَّصِّ يتناولُ ما يأتي:
- ماضيَ الكويتِ الزَّاخرَ بالعبْرِ والفضائلِ وسبيلَ العيشِ.

- أحاديثُ السَّمْرِ.

- مهنةٌ كويتيةٌ قديمةٌ.

- استعدادُ الأسرةِ للرحلةِ.

- استمتاعُ أفرادِ الأسرةِ بالأجواءِ الجميلةِ.



١- تمهيد:

- ماذا ترى في الصورة أمامك؟
- هل شاركت في هذه العادة الكويتية المحببة في شهر رمضان؟
- أتحدث مع زملائي عن هذه العادة الكويتية في خمس جمل مترابطة ولغة سليمة.

.....

.....

.....

٢- الإعداد:

- أعاون مع زملائي للإجابة عن أسئلة محددة حول الصورة المخصصة لمجموعتنا، ثم نكتب نصًا قصيرًا باستخدام تقنية التصحيح النحوي والهجائي لتنقيح النص.

٣- الممارسة:

- أطبع النص في صورته النهائية الصحيحة وأقدمه للمعلم.

قفوة في الكويت

KuwaitTeacher.Com



١ - تمهيد:

- أقرأ النَّصَّ قراءةً صامتةً واعيةً.

«الصَّدَاقَةُ نشاطٌ إنسانيٌّ يحقِّقُ للإنسانِ إشباعاً نفسياً، وتفاعلاً عاطفياً، وتواصلًا اجتماعياً، بها تمتزجُ الأفتدة، وتتلاقى العقولُ، يستطيعُ الإنسانُ أنْ يُحصَلَ فوائدها المنشودة إذا جمعَ بينَ الأخيارِ من الأصدقاءِ، وابتعدَ عن الأشرارِ منهم».

- أحاورُ زملائي حولَ أهميةِ وجودِ الأصدقاءِ في حياةِ الإنسانِ بلغةٍ سليمةٍ.

٢ - الإعداد:

- أتعاونُ معَ أفرادِ مَجْموعتي، فأسجَلُ ما أراهُ مناسباً منَ معلوماتٍ عن سماتِ الصِّديقِ الصِّدوقِ مدعماً عَرَضياً بالمعيناتِ التقنيَّةِ والبصريَّةِ المناسبةِ.


٣ - الممارسة:

- أطبعُ فقرةً متكاملةً منَ إنشائيِّ تصفُ ذكرياتِ الطفولةِ، مراعيًا ترابطَ الأفكارِ ووضوحَها، وسلامةَ اللُّغةِ وتنسيقَ الطِّبَاعَةِ.

- ألصقُ فقرتي المطبوعة، وأقرؤها أمامَ زملائي.

مشروع

مشروع اجتماعي



بدء العمل:

- أشارك في مناقشة جماعية مع زملائي، وتبادل الآراء؛ لأتوصل إلى فكرة جديدة لمشروع.

١ - الأدوات والمواد المقترحة:

مقص	أقلام	أوراق
ألوان	صمغ	صور

٢ - طريقة بناء المشروع:

✍️ أختار عنواناً مناسباً لمشروع ثم أقوم بما يأتي:

المعيار	خطوات البناء	٤
٣-٣	أخطط لكتابة مشروع وأكتب مسودته، ثم أدقق في أفكاره ولغته وأنقحه.	١
٢-٣	أستخدم المعينات التقنية والبصرية في عرض مشروع.	٢
٥-٣	أستخدم الخط المناسب، وأراعي قواعد النحو والهجاء وعلامات الترقيم وأدوات الربط في كتابة المشروع.	٣

٣ - طريقة عرض المشروع:

أرتب خطوات العرض بما يناسب مشروعك، وأقدم أداءً متميزاً:

المعيار	خطوات العرض	م
٢-١	أعرض أفكارى بوضوح من خلال مشروعى مراعيًا السلامة اللغوية.	١
٦-١	أربط بين أفكاره في أثناء العرض في تسلسل واضح.	٢
٤-٢	أوضح معاني بعض الكلمات في مشروعى، وأصوغ معنى مصطلح أو جملة وردت فيه.	٣
٥-٢	أحدد الأفكار الرئيسية والثانوية وألخص شفهيًا محتوى المشروع مع بيان موضوعه.	٤

٤ - تقييم المشروع:

أقيم مشروعى وما قدمته من عرض تقييمًا ذاتيًا صحيحًا:

التقييم	المعيار	م
😊 😊 😐 😞	عرضت أفكارى بوضوح من خلال مشروعى مراعيًا السلامة اللغوية.	١
	ربطت بين أفكارى في أثناء العرض في تسلسل واضح.	٢
	وضّحت معاني بعض الكلمات في مشروعى، وصغت معنى مصطلح أو جملة وردت فيه.	٣
	حددت الأفكار الرئيسية والثانوية وألخصت شفهيًا محتوى المشروع مع بيان موضوعه.	٤
	خطّطت لكتابة مشروعى وكتبته مسودته، ثم دققت في أفكاره ولغته ونقحته.	٥
	استخدمت المعينات التقنية والبصرية في عرض مشروعى.	٦
	استخدمت الخط المناسب، وراعت قواعد النحو والهجاء وعلامات الترقيم وأدوات الربط في كتابة المشروع.	٧

٥ - أنا مستعد لتقييم المعلم لمشروعى وكفائاتى.

الوحدة الثالثة

أعمال مميزة

Kuwaitteacher.Com

كفايات الوحدة الثالثة

م	الكفايات العامة	المجالات	الكفايات الخاصة	معيار المنهج
١	١	اتجاهات	٨-١	يُحترم قواعد المناقشة ويتبادل دوري التحدث والمستمع.
٢		اتجاهات	٩-١	يقوم بموضوعية حديثه وحديث الآخرين أخذًا بعين الاعتبار الطلاقة والوضوح.
٣		ارتباط	١٠-١	يدمج بين كل من المعلومات والمهارات المكتسبة من المواد الدراسية الأخرى لإعداد مشروع مناسب لفتته العمرية.
٤	٢	عمليات	٣-٢	يجري استدلالاً بسيطاً مع شواهد من المعلومات المتوافرة في النص والتي بنى عليها الاستدلال.
٥		عمليات	٤-٢	يصوغ معنى مصطلح أو جملة ما.
٦		عمليات	٧-٢	يطرح أسئلة ذات صلة بالمقروء ويربطها بخبراته الشخصية لتحقيق مزيد من الفهم للنص المقروء.
٧		عمليات	٨-٢	يقارن بين آراء مختلفة حددها حول موضوع معين من نصوص متنوعة.
٨	٣	عمليات	٤-٣	يصوغ معلومات في نص قصير مستخدماً الأجهزة التقنية والخرائط الذهنية.
٩		عمليات	٥-٣	يستخدم الخط المناسب (نسخ ورقعة) وقواعد النحو والهجاء التي تدرب عليها وعلامات الترقيم وأدوات الربط في كتابة نص قصير.
١٠		اتجاهات	٦-٣	يصوغ نصوصاً محكمة المعاني وجيدة الأسلوب للتعبير عن تجاربه وأفكاره مستثمراً الوقت والجهد استثماراً حسناً.
١١		ارتباط	٧-٣	يستخدم التقنيات الرقمية بشكل فعال لتدقيق وتنقيح كتاباته.



١- تمهيد:

- أهدد مع زملائي قواعد للحوار والمناقشة.

٢- جمع المعلومات:

- أجمع بعض المعلومات المناسبة عن الهاتف النقال.

٣- الممارسة:

- أحاور زملائي حول أهمية الهاتف النقال والاستخدام الإيجابي له، مقدماً معلوماتي بلغة سليمة واضحة، ومراعياً القواعد المتفق عليها في الحوار والمناقشة.

٤- التقييم:

- أضع العلامة (✓) لعنصر التقييم الذي تحقق في أدائي:

م	عناصر التقييم	النقاط			
		١	٢	٣	٤
١	القدرة على جمع المعلومات المناسبة.				
٢	مراعاة قواعد الحوار والمناقشة.				
٣	التحدث بطلاقة ووضوح في الموضوع، وإثراء الحوار.				

١- تمهيد:

- أتعاونُ مع زملائي لطرح اسم أو مصطلح معروف، ونستمعُ إلى تعريف له من المجموعات الأخرى.
- أناقشُ زملائي لتقديم تعريف لاسم أو مصطلح مألوفٍ تطرحه إحدى المجموعات في الفصل.

٢- الإعداد:

- أطلعُ على الكلمات المصنفة في معجم الثروة اللغوية.

٣- الممارسة:

- بعد الاطلاع على الكلمات وفق تصنيفها؛ أقومُ بما يأتي متعاوناً مع زملائي:
 - أذكرُ مترادفات الكلمات المحددة.
 - أذكرُ أضداد الكلمات المحددة.
 - أوظفُ الكلمة المطلوبة في سياقين بمعنيين مختلفين في مجالٍ محددٍ أو أكثر.
 - أوظفُ كلاً من المفرد والجمع في جملٍ مفيدة.
 - أستخدمُ تصريفات للكلمات المحددة في مواضع مناسبة وفي مجالٍ محدد.





١ - تمهيد:

- أستمع إلى شرح من معلمي لطرق طرح الأسئلة على نص مقروء لزيادة فهمه.

- أطرح سؤالاً على المقطع الآتي:

«يُحكي أن ولداً كان كثير الغضب، تفقده عصبية صوابه بشكل مستمر، فأخضر له والده كيساً مملوءاً بالمسامير...».

٢ - القراءة:

- أقرأ النص قراءة صحيحة:

يُحكي أن ولداً كان كثير الغضب، تفقده عصبية صوابه بشكل مستمر، فأخضر له والده كيساً مملوءاً بالمسامير، وقال له:

يا بني، أريدك أن تدق مسماراً في سياج حديقتنا الخشبي كلما اجتاحتك موجة غضب وفقدت أعصابك، وهكذا بدأ الولد بتنفيذ نصيحة والده؛ فدق في اليوم الأول ٣٧ مسماراً، ولكن إدخال المسمار في السياج لم يكن سهلاً، فبدأ يحاول تمالك نفسه عند الغضب، وبعد مرور أيام كان يدق مسامير أقل، وفي أسابيع تمكن من ضبط نفسه.. وتوقف عن الغضب،

(١) حكاية من حكايات الشعوب، وردت في الإنترنت بروايات مختلفة.

ب - من الدروس المستفادة من هذه القصة:

- تجنب الغضب. ()

- احترام الوالدين. ()

- دق المسامير. ()

- شجاعة الاعتذار. ()

- أستدل من القصة على أن أثر الغضب لا يزول من نفوس الآخرين.

٤ - الممارسة:

- أختار فقرة من النص وأصوغ سؤالاً لها يساعد في فهم الفقرة، ثم أكتب إجابته في لغة

سليمة مترابطة:

- السؤال:

- الإجابة:

- أطرح السؤال على زملائي في الفصل ذاكراً لإجابته، وأتلقى ملاحظاتهم حول السؤال

والإجابة.

- أسجل سؤالاً طرحه أحد زملائي يساعد في فهمي لفقرة أخرى من النص، وأكتب إجابته.

- السؤال:

- الإجابة:

معاكم
صفوة في الكويت
KuwaitTeacher.Com



١- تمهيد:

- أقرأ قراءةً صحيحةً، وأضع خطأً تحت كل كلمة تنتهي بتاءٍ مربوطةٍ منونةٍ:

هدى طالبة فائقة في مادة أساسية هي مادة اللغة العربية، تحب معلمتها وتحترمها؛ فهي من شجعها على التفوق والتميز، فكرت هدى بطريقة مناسبة تشكر من خلالها معلمتها المخلصة، فاقترحت عليها والدتها أن تكرمها في اليوم العالمي للمعلم، فأخبرت صديقتها هذا بذلك قائلة:

- اشتريت وردة وقدمتها لمعلمتي.
- أخذت معلمتي الوردة فرحة بها.
- أنا أطيع معلمتي وأقدرها معترفةً بفضلها علي وعلى زميلاتي.

٢- التحليل والفهم:

- أنظر في كل كلمة وُضع تحتها خطٌّ، وأكمل ما يأتي:

- عند دخول التنوين بأنواعه على التاء المربوطة.

٣- التطبيق:

- أَمَلِ الفِراغَاتِ التَّالِيَةَ بِكَلِمَاتٍ انْتَهَتْ بِتَاءٍ مَرْبُوطَةٍ مَنَوْنَةٍ:

- سَمِعْتُ عَذْبَةً عَبَّرَ جِهَازَ المِذْيَاعِ.

- رَسَمَ الفَنَانُ جَمِيلَةً.

- قَرَأْتُ مَفِيدَةً.

٤- الممارسة:

- نَأْتِي بِمَفْرَدِ كُلِّ كَلِمَةٍ مِمَّا يَأْتِي، ثُمَّ نَوْظِفُهُ فِي جُمْلَةٍ مَفِيدَةٍ بِحَيْثُ يَكُونُ مَنَوْنًا:

الكلمة	مفردها	الجملة
صداقات		
مساعداً		
معاملات		

معلمة
صفوة الكوثر
KuwaitTeacher.Com



١- تمهيد:

- أتحدّثُ عن التّسامحِ في الإسلامِ بلغةٍ سليمةٍ واضحةٍ.

٢- القراءة:

- أقرأُ قراءةً صحيحةً معبرةً:

ولسنا بحاجة إلى ذكرِ مواقفه ﷺ المعلومة المشهودة مع قومه وغيرهم، ويكفينا تذكُّرُ أنّه حين مرّت جنازةُ فقام لها فقيل له: إنها جنازةُ يهوديٍّ، فقال: «أليست نفساً؟».

٣- الفهم والاستيعاب:

- أعيّدُ عرضَ الفقرةِ السابقةِ شفهيّاً.

- أستخلصُ قيمةً عظيمةً من الفقرةِ السابقةِ.

٤- الممارسة:

- أستنتجُ دلالةَ قيامِ الرّسولِ ﷺ وقوفاً حين مرّت جنازةُ يهوديٍّ.

- أستنتجُ دلالةَ قوله ﷺ مستفهماً: «أليست نفساً؟».



١- تمهيد:

- أقرأ النَّصَّ قراءةً جهريةً معبرةً عن المعنى:

القراءةُ نعمةٌ خصَّ اللهُ - ﷻ - بها الإنسانَ عن سائرِ المخلوقاتِ، فرفعَ بها منزلتهُ بين الخلقِ، وشرفَ مكانتهُ.

٢- الإعداد:

- أتبادلُ معَ أفرادِ مجموعتي الأفكارَ حولَ كتابةِ فقرةٍ مترابطةٍ في ضوءِ النَّصِّ السابقِ.

- أحددُ فكرتي التي سأكتبُ عنها:

٣- الممارسة:

- أبدأُ بكتابةِ الفقرةِ التجريبيةِ المعبرةِ عن فكرتي.

- أقرأ الفقراتِ التي كتبها زملائي.

- أكتبُ بلغةٍ جذابةٍ وأسلوبٍ مشوقٍ فقرةً تعبرُ عن فكرتي، مستفيداً مما قرأته من فقراتِ

زملائي، ومراعياً حسن استخدام أدوات الربط وعلامات التقييم وجودة الخط.



١ - تمهيد:

- أعددُ بعضًا من دلائل قدرة الله - ﷻ - في الكون.

٢ - الممارسة:

- أختارُ آية قرآنيةً كريمةً تدلُّ على بديع صنع الله - تعالى - في الكون.
- أجمعُ معلوماتٍ من كتب المواد الدراسية الأخرى ترتبطُ بالآية الكريمة السابقة.
- أربطُ بين المعلومات التي جمعتها لتكوين موضوع مفيدٍ في حدود ثلاث فقراتٍ بسيطةٍ.
- أضعُ عنوانًا مناسبًا للموضوع، وعناوين فرعيةً لفقراته.
- أراعي ما يأتي في كتابة الموضوع:
- كتابة الموضوع بأسلوبٍ.
- الإشارة إلى مصادر المعلومات.
- مراعاة السلامة اللغوية ووضوح الخط.
- كتابة الموضوع في ورقة واحدة.
- كتابة اسمي على الورقة.
- أعرضُ ما كتبتُه أمام زملائي في الفصل.

١- تمهيد:

- أتأمل الصور الآتية مع مجموعتي لاكتشاف الأشياء المشتركة، ثم نسجلها في جمل تامة:



(٢)



(١)



(٤)



(٣)

- الأشياء المشتركة في الصور السابقة:

معا في الكويت
قفوة
KuwaitTeacher.Com

٢- القراءة:

- أقرأ ما يأتي قراءة صحيحة:

- أنت مثلي من الثرى وإليه فلماذا يا صاحبي التيه و الصد؟

(إيليا أبو ماضي)

- «إن كنت تبحث عن المساواة فتفقه في الدين، أو راقب الناس في الحج، أو اذهب إلى المقبرة».

(أحمد عساف)

٣- الفهم والاستيعاب:

- أضع خطاً تحت الكلمات الغامضة، وأناقش مجموعتي للتوصل إلى معرفة معانيها.

- أجب عن الأسئلة الآتية:

- عم يتحدث الشاعر في البيت السابق؟

- ما سبب تساؤل الشاعر؟

- عم يتحدث الكاتب في الفقرة السابقة؟

- ما الأدلة التي حددها الكاتب لتأكيد وجهة نظره؟

٤- الممارسة:

- أحدد الموضوع الذي يتحدث عنه كل من القولين السابقين (البيت - الفقرة).

- أبين أوجه التشابه والاختلاف في القولين السابقين، ثم أكتبها في لغة سليمة.

صقوة
Kuwaitteacher.Com



١- تمهيد:

- أناقش زملائي في قواعد الحوار والمناقشة، ثم ندون ما نقررهُ منها في لغة سليمة واضحة.

٢- جمع المعلومات:

- أجمع بعض المعلومات المناسبة عن الأعياد الوطنية لدولة الكويت، ومظاهر الاحتفال فيها.

٣- الممارسة:

- أحاور زملائي حول أهمية المشاركة الإيجابية في الاحتفال بالأعياد الوطنية، مبيِّنا بعض مظاهر هذا الاحتفال، ومقدِّما معلوماتي بلغة سليمة واضحة، مع مراعاة القواعد المتفق عليها في الحوار والمناقشة.

٤- التقييم:

- أضع العلامة (✓) لعنصر التقييم الذي تحقَّق في أدائي:

م	عناصر التقييم	النقاط			
		١	٢	٣	٤
١	القدرة على جمع المعلومات المناسبة.				
٢	مراعاة قواعد الحوار والمناقشة.				
٣	التحدُّث بطلاقة ووضوح في الموضوع وإثراء الحوار.				

١- تمهيد:

- أتعاون مع زملائي لطرح اسم أو مصطلح معروف، ونستمع إلى تعريف له من المجموعات الأخرى.
- أناقش زملائي لتقديم تعريف لاسم أو مصطلح مألوف تطرحه إحدى المجموعات في الفصل.

٢- الإعداد:

- أطلع على الكلمات المصنفة في معجم الثروة اللغوية.

٣- الممارسة:

- بعد الاطلاع على الكلمات وفق تصنيفها؛ أقوم بما يأتي متعاوناً مع زملائي:
 - أذكر مترادفات الكلمات المحددة.
 - أذكر أضداد الكلمات المحددة.
 - أوظف الكلمة المطلوبة في سياقين بمعنيين مختلفين في مجال محدد أو أكثر.
 - أوظف كلاً من المفرد والجمع في جمل مفيدة.
 - أستخدم تصريفات للكلمات المحددة في مواضع مناسبة في مجال محدد.



١ - تمهيد:

- أعددُ بعضَ أفعالِ الطَّلَبِ وأدواتِ الاستفهامِ.
- أصوغُ سؤالاً من حصيلتي المعرفية، وأضعُ إجابةً له، ثمَّ أعرضُه على زملائي.

٢ - القراءة:

- أقرأ النَّصَّ قراءةً صحيحةً:

أجاورُ القراءةَ؛ لأنها خيرُ جارٍ وخيرُ جليسٍ، لا يفهمها إلا من أدركَ غايته؛ لذا قال العقادُ: لستُ أهوى القراءةَ لأكتبَ، ولا أهوى القراءةَ لأزدادَ عمراً في تقديرِ الحسابِ، وإنما أهوى القراءةَ؛ لأنَّ عِنْدِي حياةً واحدةً في هذه الدنيا، وحياةً واحدةً لا تكفيني، ولا تُحرِّكُ كُلَّ ما في ضميري من بواعثِ الحركةِ. والقراءةُ دونَ غيرها هي التي تُعطيني أكثرَ من حياةٍ واحدةٍ في مدى عُمُرِ الإنسانِ الواحدِ؛ لأنها تزيدُ هذه الحياةَ من ناحيةِ العمقِ، وإن كانت لا تُطيلُها بمقاديرِ الحسابِ.

فكرتُك أنتُ فكرةٌ واحدةٌ.. شعوركُ أنتُ شعورٌ واحدٌ.. خيالكُ أنتُ خيالٌ فردٌ إذا قصرتهُ عليكِ..، ولكنك إذا لاقيتِ بفكرتِكَ فكرةً أخرى، أو لاقيتِ بشعوركُ شعوراً آخرَ، أو لاقيتِ بخيالكِ خيالَ غيرِكَ..، فليسَ قصارى الأمرِ أن الفكرةُ تُصبحَ فكرتينِ، أو أن الشعورَ يُصبحَ شعورينِ، أو أن الخيالَ يُصبحَ خيالينِ.. كلا..، وإنما تُصبحُ الفكرةُ بهذا التلاقي مئاتٍ من الفكرِ في القوَّةِ والعمقِ والامتدادِ.

بذلك نعلمُ أن القراءةَ فنٌّ لا يُجيدهُ إلا من أدركَ غايتها وأهدافها ومراميها، فالحياةُ ليستُ أكلاً وشرباً وتغذيةً للجسدِ فقط، وإنما حياةٌ كلٌّ منا في حاجةٍ إلى تغذيةِ العقلِ والروحِ والوجدانِ؛ عندئذٍ يشعرُ الإنسانُ بقيمةِ عقله وفكره وأثرِ قراءتهِ إذا جمعهُ أيُّ محفلٍ وكان فيه من المتحدِّثينِ.

٣- الفهم والاستيعاب:

- أحوط الكلمات التي تتطلب العودة إلى المعجم لتعرف معانيها.
- أتعاون مع أفراد مجموعتي لتعرف الكلمات التي حوطتها من كلمات النص.
- أضع العلامة (✓) أمام كل سؤال مما يلي؛ يزيد فهمي للنص معلاً:
 - () ما الكتب التي اختارها العقاد مجالاً لقراءته؟
 - () علل: شدة تعلق العقاد بالقراءة.
 - () وازن بين القراءات الأدبية والقراءات العلمية في ضوء النص.
 - () استتج من النص اثنتين من فوائد القراءة.

٤- الممارسة:

- أصوغ سؤالاً يساعد على فهم مضامين الفقرة.
- أتبادل أنا ومجموعتي الأسئلة بالإجابة عنها، وأسجل ثلاثة أسئلة وإجاباتها في لغة سليمة:

- السؤال:

- الإجابة:

- السؤال:

- الإجابة:

- السؤال:

- الإجابة:

- أعرض أسئلة مجموعتي وإجاباتها أمام المجموعات الأخرى مع الشرح والتوضيح.

١ - تمهيد:

- أقرأ قراءة صحيحة:

استعدَّ خالدٌ لصلاةِ العيدِ متطيِّبًا، وارتدى ملابسَ العيدِ مسرورًا، وذهب إلى مصلى العيدِ مستبشِّرًا، قابلَ سالمٌ ومحمدٌ خالدًا فرحين، فحيَّاهما بتحيةِ الإسلامِ، وأدى المصلونَ الصَّلَاةَ خاشعينَ، ثمَّ جلسوا يستمعونَ لخطبةِ العيدِ متبهِينَ، وعند الانتهاء من شعائرِ صلاةِ العيدِ دعتِ النساءُ ربَّهنَّ متضرِّعاتٍ.

- أجب عن كلِّ سؤالٍ مما يأتي بجملةٍ تامَّةٍ سليمةٍ:

- كيف استعدَّ خالدٌ لصلاةِ العيدِ؟

- كيف أدى المصلونَ الصَّلَاةَ؟

٢ - التحليل والفهم:

- أُميِّز بين الحالِ وصاحبِ الحالِ في الجملتين الآتيتين:

- اشترى الرَّجُلُ الملابسَ مسرورًا.

صاحبُ الحالِ: الحالُ:

إعرابه:

- اشترى الرَّجُلُ الملابسَ خفيفةً.

صاحبُ الحالِ: الحالُ:

إعرابه:

- أضعُ العلامةَ (✓) أمامَ الصِّغَةِ الصَّحِيحَةِ للحالِ:

() استقبالُ الرَّجُلِ ضيوفَهُ استقبالًا حسنًا.

() عادَ الولدُ من مدرستِهِ باسمًا.

() اصطفَّ التلاميذُ تحيةً للعلمِ.

* استخدام الحال.

- أستخدمُ فيما يلي أداة استفهام أسألُ بها عن حالِ خالد:

..... ارتدى خالد ملابس العيد؟

..... ذهب إلى مصلى العيد؟

- أكمل ما يلي وفقاً لما استنتجته مما سبق:

- نُسَمِّي الاسم المنصوب الذي يأتي لبيان هيئة اسم معرفة قبله (.....)

- ونُسَمِّي الاسم المعرفة الذي قبله (.....)

- أحددُ الكلمة التي تدلُّ على الحال في الجملة التالية، وأبين علامة إعرابها:

يستمعُ الأولادُ لخطبة العيد متبهين

الحال: علامة الإعراب:

- أعاونُ مع زملائي لتحديد نوع الحال وعلامة نصبه وفقاً للأمثلة الآتية:

إعرابه	نوعه	الحال
حال منصوبة وعلامة نصبها الفتحة	مفرد	متطياً
		مسروراً
		فرحين
		خاشعين
		متضرعات

- أوضح ما فهمته من الجدول السابق.

٣- التطبيق:

- أَمَلْ الفِراغَ بِحَالٍ مَناسِبَةٍ فِيمَا يَأْتِي:

- حَضَرَتِ الأُمّهاتُ الاحتفالَ بِتَفوُّقِ بناتهنَّ.


- جَلَسنا إِلَى قِصَّةِ جدِّنا.

- شاهَدتُ الوَرْدَةَ

٤- الممارسة:

- أوظِّفُ كَلِمَةَ (سَعِيدًا) فِي جُمْلَةٍ مَفِيدَةٍ:

.....



١- تمهيد:

- أشارك مجموعة في اختيار من يتحدث نيابة عن المجموعة.
- أعدد عناصر التقييم المناسبة للمتحدث، وأوضّحها.

٢- الإعداد:

- أجري نقاشاً مع مجموعة لاختيار موضوع للتحدث فيه على أن يكون متصلاً بما يأتي:
- الصحة - التعليم - الرياضة - الفن
- أقدم الدعم لزميلي المتحدث بتقديم الأفكار والمعلومات المرتبطة بالموضوع.

٣- الممارسة:

- أستمع إلى المتحدثين من مجموعة والمجموعات الأخرى.
- أحكم على أداء المتحدث بوضع ما يأتي في بطاقة تقييم أداء المتحدث:
😊 الوجه الباسم: حكم يبين موطن القوة.
😞 الوجه الحزين: حكم يبين موطن الضعف.

بطاقة تقييم أداء المتحدث

عناصر التقييم					المجموعة التي ينوب عنها المتحدث
التزام الزمن المحدد	تنعيم الصوت	استخدام لغة الجسد	ترابط الأفكار	الوضوح والطلاقة	

- أتحدّثُ بطلاقةٍ ووضوحٍ أمام زملائي مقومًا أداء المتحدثين ومُستعينًا ببطاقة التقييم السابقة، وذلك في لغة سليمة.

معاكم في الكويت
صفوة الكوئيت
Kuwaitteacher.Com



١- تمهيد:

- أقرأ النُبةَ التاليةَ عن الشاعرِ قراءةً صامتةً:

حسانُ بنُ ثابتِ الأنصاريِّ، شاعرٌ عربيٌّ وصحابيٌّ من الأنصارِ، يتّمي إلى قبيلةِ الخزرجِ من أهلِ المدينة، كما كان شاعرًا مُعتبرًا يقدُّ على ملوكِ آلِ غسانِ في الشّامِ قبلَ إسلامِهِ، ثمَّ أسلمَ وصارَ شاعرَ الرّسولِ بعدَ الهجرةِ. توفي في أثناءِ خلافةِ عليِّ بنِ أبي طالبٍ - رَضِيَ اللهُ عَنْهُ - بينَ عامي

٣٥ و٤٠ هـ.

٢- القراءة والأداء:

- أقرأ قراءةً صحيحةً ممثلةً للمعنى بأداءٍ معبرٍ مستخدمًا فيه لغةَ الجسد:

أغرُّ، عَلَيْهِ لِلنُّبُوَّةِ خَاتَمٌ
وَضَمَّ الإلهُ اسْمَ النَّبِيِّ إِلَى اسْمِهِ
وَشَقَّ لَهُ مِنْ اسْمِهِ لِيَجْلَهُ
نَبِيٌّ أَنَا بَعْدَ يَأْسٍ وَفِتْرَةٍ
فَأَمْسَى سِرَاجًا مُسْتَنِيرًا وَهَادِيًا
وَأَنْذَرْنَا نَارًا، وَبَشَّرَ جَنَّةً
وَأَنْتَ إِلَهُ الخَلْقِ رَبِّي وَخَالِقِي
تَعَالَيْتَ رَبُّ النَّاسِ عَنْ قَوْلٍ مَنْ دَعَا
لَكَ الخَلْقُ وَالنَّعْمَاءُ، وَالْأَمْرُ كُلُّهُ
مِنَ اللّهِ مَشْهُودٌ يَلُوحُ وَيُشْهَدُ
إِذَا قَالَ فِي الخَمْسِ المُوَذَّنِ أَشْهَدُ
فَذُو العَرْشِ مُحَمَّدٌ، وَهَذَا مُحَمَّدٌ
مِنَ الرُّسُلِ، وَالْأَوْثَانُ فِي الأَرْضِ تُعْبَدُ
يَلُوحُ كَمَا لَاحَ الصَّقِيلُ المُهَنْدُ
وَعَلَّمْنَا الإِسْلَامَ، فَاللَّهُ نَحْمَدُ
بِذَلِكَ مَا عُمِّرَتْ فِي النَّاسِ أَشْهَدُ
سِوَاكَ إِلَهًا، أَنْتَ أَعْلَى وَأَمْجَدُ
فِيَاكَ نَسْتَهْدِي، وَإِيَّاكَ نَعْبُدُ

٣- الفهم والاستيعاب:

- أحوطُ الكلماتِ التي تتطلَّبُ العُودَةَ إلى المعجمِ لتعرُّفِ معانيها.
- أتعاونُ معَ أفرادِ مَجْموعتي لتعرُّفِ الكلماتِ التي حوَّطتها من كلماتِ النَّصِّ.
- أجيبُ عن الأسئلة الآتية:
 - عددُ صفاتِ الرِّسُولِ - ﷺ - الواردة في النَّصِّ.
 - اذكرَ مظاهرَ تعظيمِ الله - تعالى - لِنبيهِ الكَرِيمِ - ﷺ -.
 - وضحْ موقفَ الشَّاعرِ من الدَّعوةِ إلى الإِسْلَامِ.
 - بيِّنْ الغايةَ السَّاميةَ من الرِّسالةِ المَحْمَدِيَّةِ.
- أعيدُ شفهيًا عرضَ بيتٍ من أبياتِ النَّصِّ مثورًا، مراعيًا الطَّلَاقَ والوضوحَ.


٤- الممارسة:

- أحوارُ أفرادِ مَجْموعتي لندلّل على كلِّ ممّا يأتي في ضوءِ فهمنا للنّصّ:

- صدق نبوة محمد ﷺ .

- تكريم الله لنبيه ﷺ .

- تأثر الشاعر بالأسلوب القرآنيّ .



١- تمهيد:

- أقرأ العبارة التالية قراءةً جهريّةً معبّرةً عن المعنى:

مجتمعُ التّواصلِ الإلكترونيّ ينشئُ علاقاتِ جوارٍ مفتوحةً الجدرانِ، والدُّخولُ إليه يحتاجُ إلى بطاقاتِ عبورٍ عديدةٍ، منها: حسنُ الاختيارِ، وحسنُ الحوارِ، ومراعاةُ تعاليمِ الدينِ وقيمِ المجتمعِ.

٢- الإعداد:

- أبادلُ مع أفرادِ مجموعتي الأفكارَ حولَ كتابةِ موضوعٍ متكاملٍ من خمسِ فقراتٍ مترابطةٍ.
- أحدّدُ فِكرتي التي سأكتبُ عنها:

٣- الممارسة:

- أبدأُ بكتابةِ الفقرةِ التجريبيّةِ المعبّرةِ عن فِكرتي.
- أقرأ الفقراتِ التي كتبها زملائي.
- أكتبُ بلغةٍ جذابةٍ وأسلوبٍ مشوّقٍ فقرةً تعبرُ عن فِكرتي، مُستفيداً ممّا قرأته من فقراتِ زملائي، ومراعياً حسنَ استخدامِ أدواتِ الرّبطِ وعلاماتِ التّقييمِ وجودةِ الخطِّ.

١ - تمهيد:

- أستمع إلى عرض شفهي من المعلم عن مجالات الصحة التي حظيت بنصيب من الأحاديث النبوية الشريفة.

٢ - الممارسة:

- أختار حديثاً شريفاً يتضمّن توجيهاً نبوياً عظيماً إلى الاهتمام بصحة الجسم.
- أجمع معلومات من كتب المواد الدراسية الأخرى ترتبط بالحديث الشريف.
- أربط بين المعلومات التي جمعتها لتكوين موضوع مفيد في حدود ثلاث فقرات بسيطة.
- أضع عنواناً مناسباً للموضوع، وعناوين فرعية لفقراته.
- أراعي ما يأتي في كتابة الموضوع:
 - كتابة الموضوع بأسلوبى.
 - الإشارة إلى مصادر المعلومات.
 - مراعاة السلامة اللغوية ووضوح الخط.
 - كتابة الموضوع في ورقة واحدة.
 - كتابة اسمى على الورقة.
- أعرض ما كتبته أمام زملائي في الفصل.

١- تمهيد:

- أشاهد الصور التالية، ثم أجيب:



(٢)



(١)



(٤)



(٣)

- ماذا يفعل المسلمون في الصورة الأولى؟

- ماذا تشاهد في الصورة الثانية؟

- ماذا تقدم الفتاة الصغيرة لأمها في الصورة الثالثة؟

- بِمِ زِينَتِ يَدِ الْبِنْتِ فِي الصُّورَةِ الرَّابِعَةِ؟

- ما الحدث الذي تُعبر عنه الصور مجتمعة؟

٢- القراءة:

- أقرأ الأقوال الآتية قراءةً صحيحةً:

(أ) - «الكلماتُ سهلةٌ مثلَ الرِّيحِ، بينما الصِّديقُ المخلصُ يصعبُ العثورُ عليه».

(وليم شكسبير)

(ب) - «الصِّديقُ الحقيقيُّ من يمشي تجاهك عندما يمشي الجميعُ بعيداً عنك».

(والتر وينشيل)

(ج) - «الصِّديقُ هو الشخصُ الذي يقفُ إلى جوارك عندما يكون بإمكانه أن يقفَ في مكانٍ

آخر».

(لين فين)

(د) - «صديقك من يعرفُ عنك كلَّ شيءٍ حتَّى أخطاءك، وما زال مصاحباً لك».

(ألبرت هوبارد)

٣- الفهم والاستيعاب:

- أناقش مجموعتي في كلِّ قولٍ مما سبق للتَّوصلِ إلى فهمه، ثمَّ أجب عما يلي شفهيًا:

- ما صفاتُ الصِّديقِ الحقيقيِّ؟

٤- الممارسة:

- أتعاون مع مجموعتي للقيام بما يأتي:

- بيان الموضوع الذي تتحدَّثُ عنه الأقوال السابقة.

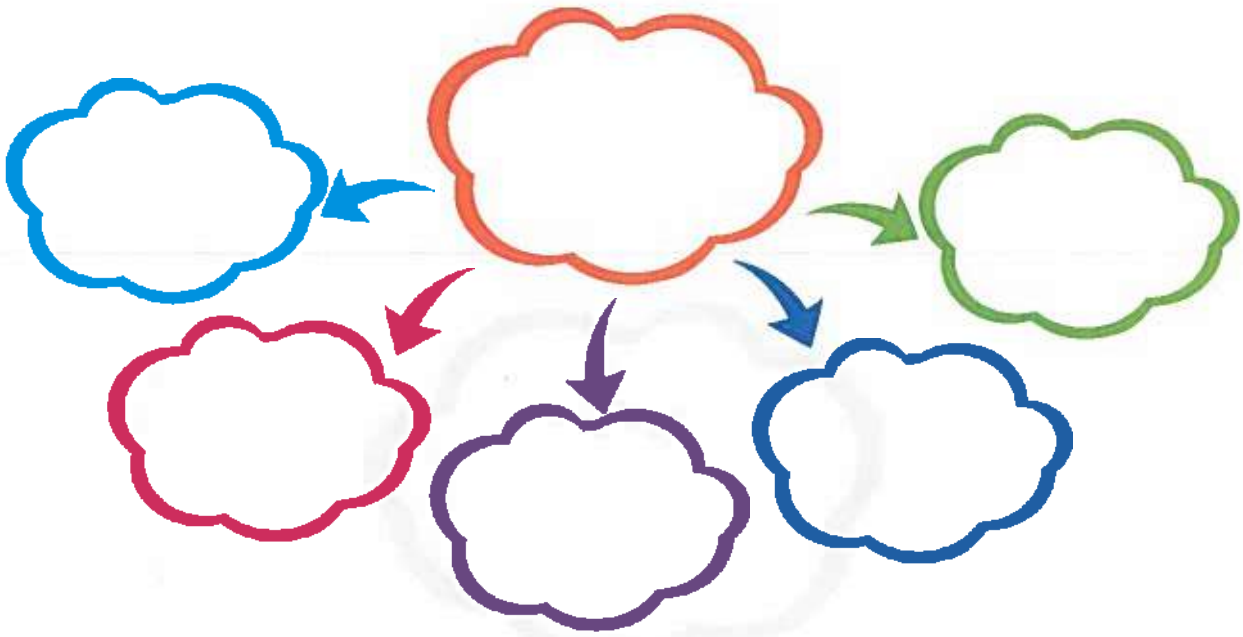
- المقارنة بين الأقوال السابقة واستبعاد القول المختلف إن وُجد مع التعليل.

- ترتيب الأقوال المختارة بحسب الأهمية.

- أصوغ بأسلوبي قولاً جديداً عن الصِّديق في ضوء فهمي للأقوال السابقة، وذلك في لغة سليمة:

١ - تمهيد:

- أكمل الخريطة الذهنية التالية بهوايات أحبها:



- أعرض خريطتي الذهنية وأوضّح ما جاء فيها بلغة سليمة واضحة.

٢ - الإعداد:

- أقرأ من مصادر مناسبة عن موضوع مناسب ترشّحه مجموعتي في مجال من المجالات الأدبية أو الفنية أو الرياضية، ثم أتبادل أفكاراً مع مجموعتي حول تصميم خريطة ذهنية لوضع معلومات مفيدة حول الموضوع، وذلك في حدود ست معلومات.

٣- الممارسة:

- أرسم الخريطة الذهنية بعد الحوار، وأتبادل الأفكار مع مجموعتي إنطلاقاً من الشكل التالي مراعيًا سلامة اللغة:

الموضوع



١- تمهيد:

- ماذا ترى في الصورة أمامك؟
- ما شعورك نحو أمير البلاد المفدى؟
- وجه إلى سمو الأمير كلمة شكر ومحبة في خمسٍ جملٍ مترابطةٍ ولغةٍ سليمةٍ.

.....

.....

.....

٢- الإعداد:

- أتعاون مع زملائي للإجابة عن أسئلةٍ محددةٍ حول الصورة المخصصة لمجموعتنا، ثم نكتب نصًا قصيرًا باستخدام تقنية التصحيح النحوي والهجائي لتفحيح النص.

٣- الممارسة:

- أطبع النص في صورته النهائية الصحيحة وأقدمه للمعلم.

.....

.....

.....

تجربة فريدة

بدء العمل:

- أشارك في مناقشة جماعية مع زملائي، وتبادل الآراء؛ لأتوصل إلى تصور واف لمشروع.

١ - الأدوات والمواد المقترحة:



مقص	أقلام	أوراق
ألوان	صمغ	صور

٢ - طريقة بناء المشروع:

☑ أختار عنواناً مناسباً لمشروع ثم أقوم بما يأتي:

المعيار	خطوات البناء	م
١-٣	أكتب مشروع في حدود خمس فقرات أعبر فيها عن أفكاري تجاه الموضوع.	١
٦-٣	أصوغ مشروع ليكون محكم المعاني وجيد الأسلوب ومعبراً عن تجربتي وأفكاري تعبيراً صادقاً.	٢
٥-٣	أستخدم الخط المناسب، وأراعى قواعد النحو والهجاء وعلامات الترقيم وأدوات الربط في كتابة المشروع.	٣

٣ - طريقة عرض المشروع:

أرتب خطوات العرض بما يناسب مشروع، وأقدم أداء متميزاً: 

المعيار	خطوات العرض	م
٣-٢	أجري استدلالاً بسيطاً من المشروع على ما عرضه شفهيًا.	١
٤-٢	أوضح معاني بعض الكلمات في مشروع، وأصوغ معنى مصطلح أو جملة وردت فيه.	٢
٧-٢	أطرح أسئلة ذات صلة بمشروع وأربطها بخبراتي الشخصية لتحقيق مزيد من فهم زملائي.	٣
٨-٢	أقارن بين آراء مختلفة في مشروع.	٤

٤ - تقييم المشروع:

أقيم مشروع وما قدمته من عرض تقييمًا ذاتيًا صحيحًا: 

التقييم	المعيار	م
   		
	أجريت استدلالاً بسيطاً من المشروع على ما عرضه شفهيًا.	١
	وضّحت معاني بعض الكلمات في مشروع، وصغت معنى مصطلح أو جملة وردت فيه.	٢
	طرحت أسئلة ذات صلة بمشروع وربطتها بخبراتي الشخصية لتحقيق مزيد من فهم زملائي.	٣
	قارنت بين آراء مختلفة في مشروع.	٤
	كتبت مشروع في حدود خمس فقرات عبرت فيها عن أفكارني تجاه الموضوع.	٥
	صغت مشروع ليكون محكم المعاني، وجيد الأسلوب ومعبراً عن تجربتي وأفكاري تعبيراً صادقاً.	٦
	استخدمت الخط المناسب، وراعت قواعد النحو والهجاء، وعلامات الترقيم وأدوات الربط في كتابة المشروع.	٧

٥ - أنا مستعد لتقييم المعلم لمشروع وكفائاتي.

معايشة
فنون الكويت
KuwaitTeacher.Com