



وزارة التعليم
Ministry of Education



رؤية
VISION
2030
المملكة العربية السعودية
KINGDOM OF SAUDI ARABIA

كراسة تعليم الخط للصف الأول الفصل الدراسي الأول ١٤٤٠

اسم الطالبة _____

المدرسة _____

الصف _____

صفوة الكويت
KuwaitTeacher.Com
صف سفيرات الإبداع

بسم الله الرحمن الرحيم

الهدف من هذه الكراسة تعليم رسم الحروف بخط جميل على الأسطر الموضحة كما في النموذج المعطى ،وما أجمل أن تكون البدايات في تعليم الكتابة باتباع قواعد الخط لأن الخط الجميل يبعث في النفس راحة وميلاً إلى قراءة ما يكتب ، وهو كذلك مظهر من مظاهر التألق والترتيب والتنظيم ويسرنا التعاون بين المنزل والمدرسة لتحقيق ذلك

يتم تشجيع الطالبة على الكتابة بخط جميل من خلال:

☺ تعزيزها كلما أظهرت تحسناً في خطها

☺ تهيئة جو مريح للكتابة من حيث الجلسة، ووضع اليد، والتوجيه بعدم الضغط بشدة أثناء الكتابة على القلم، أو الورقة

☺ التحلي بالصبر أثناء القيام بجميع الأنشطة الكتابية التي من شأنها تحسين خط الطالبة



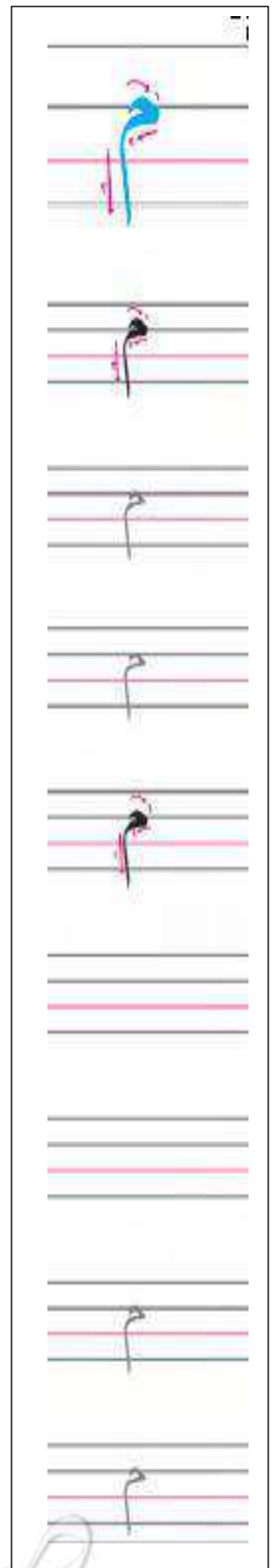
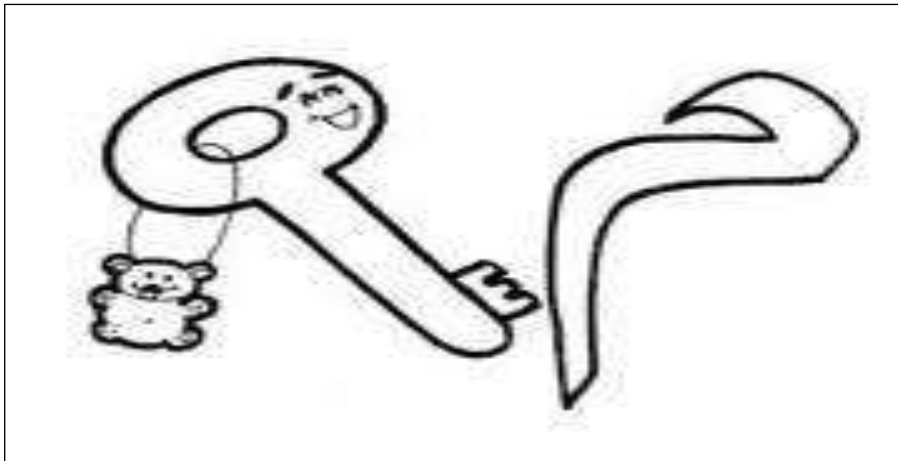
☺ اختيار الوقت المناسب للكتابة؛ فالحالة النفسية التي يكون عليها الطفل تنعكس إيجاباً أو سلباً على خطه

☺ تشجيعها على الإبداع والتميز في الخط في الصف الأول


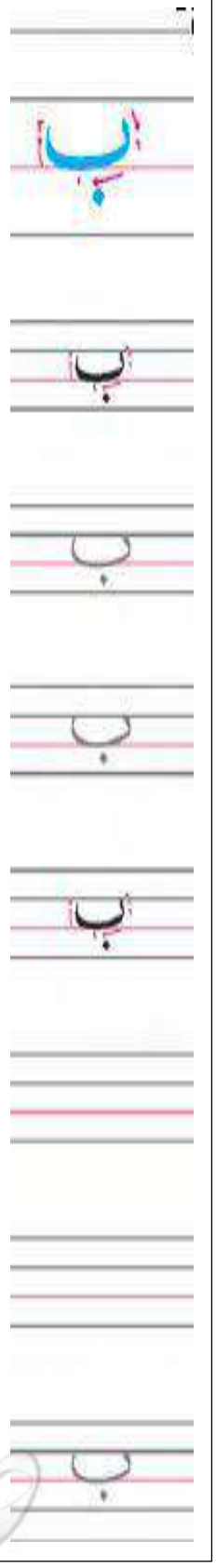
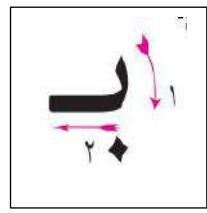
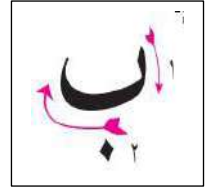

صف سفيرات الإبداع






منى القحطاني






إعداد المعلمتين / حصة القرني


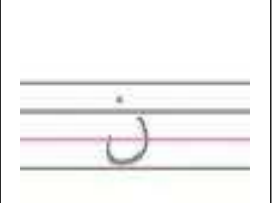
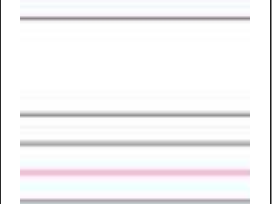

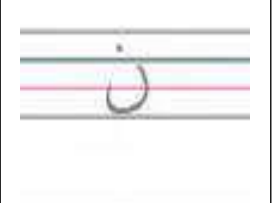




معاينة
مفكرة الكويت
KuwaitTeacher.Com









ن ن ن ن

Blank handwriting practice lines for the letter 'Nun'.

Blank handwriting practice lines for the letter 'Nun'.

الوحدة الاولى أسرتي



معاكم في الكويت
طفرة
KuwaitTeacher.Com

ألون الحرف الذي تعلمته

أ ب ت ث ج ح خ


د ذ ر ز س ش ص

ض ظ ط ع ف غ

ك ل م ن ه و ي

مفوعة الكويت

KuwaitTeacher.Com




دَارٌ

رَدَمٌ

لَبَنٌ





نَارٌ نَمْلٌ نَدِيمٌ





الوحدة الثانية


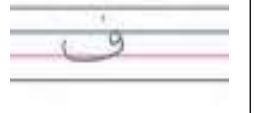


مدرستي



مفوعة في الكويت

KuwaitTeacher.Com


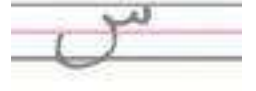
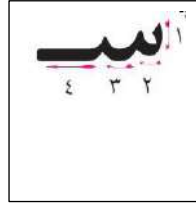






ف ف ف ف

Blank handwriting lines for practice.

Blank handwriting lines for practice.

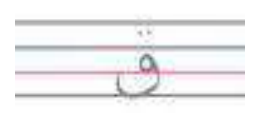
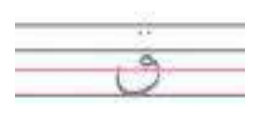

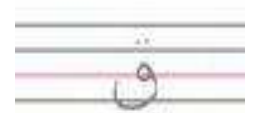

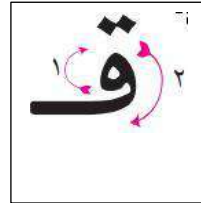





دَرَسَ سَوَّرَ صَادَ


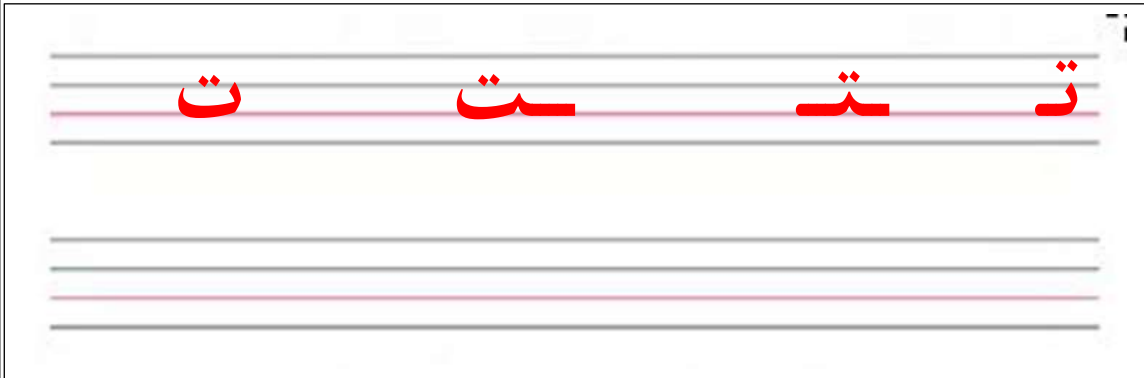



قَلَّمَ قَفَضَ صَفَّرَ






ق ق ق ق

معا
قوة
الكويت





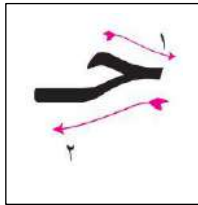




سَلَمَة

حُجْرَة

ثَوْبَة







جَبَالٌ

حَلِيبٌ

أَحْمَرٌ

الوحدة الثالثة


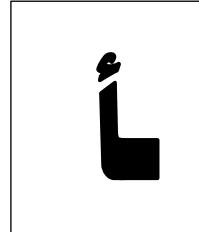
مدينتي



معاكم في الكويت

مفتوحة





KuwaitTeacher.Com











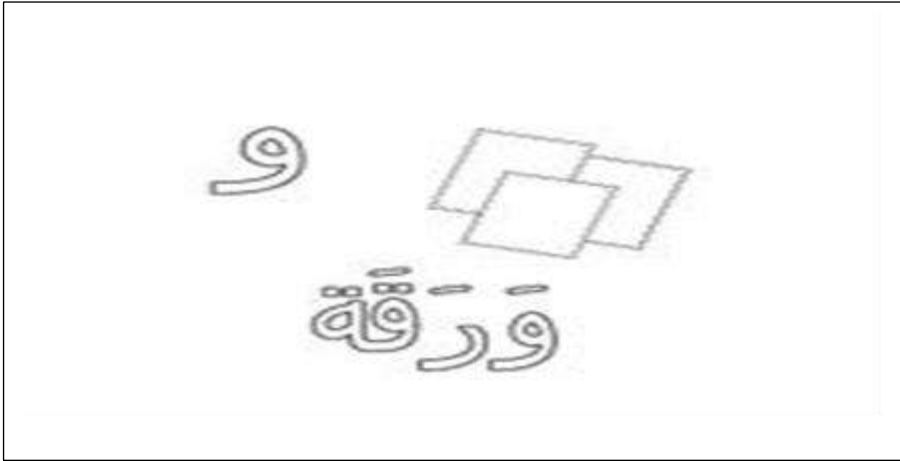
أ إ أ إ


Blank handwriting practice lines for the letter 'أ'.

Blank handwriting practice lines for the letter 'أ'.






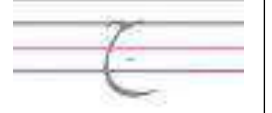
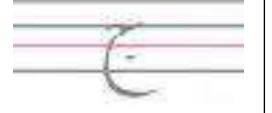
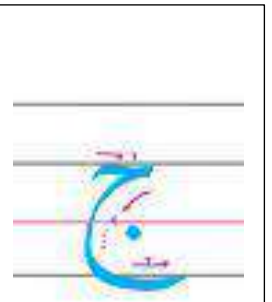

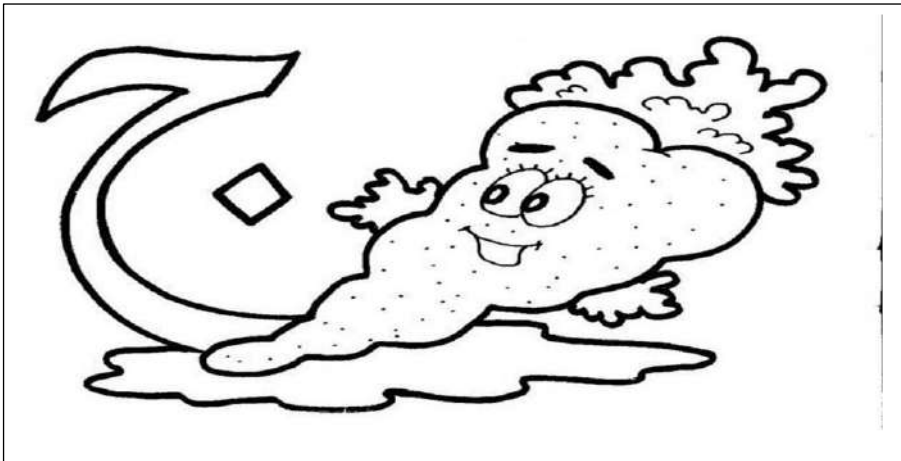




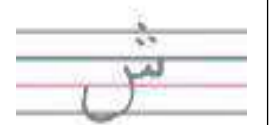
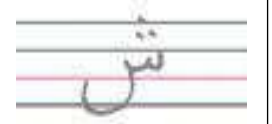





أَمَرَ

طَارَ


طَلَبَ








أَزْرَقُ فُصُولٌ وَزَنَ



أَطِيفٌ فِرَاشٌ نُجُودٌ



يَطُوفُ مَنَاجِرَ شَاطِئِ

تحسين الخط يعتبر من أوليات العملية التربوية وخاصة في مرحلة الدراسة الأساسية وهنا بعض الإرشادات لنبدأ بخط أجمل

عند التدريب على رسم الحروف ، يجب الانتباه إلى حجم كل حرف في كل وضعية " أول الكلمة ، وسط الكلمة ، آخر الكلمة " ، مع اتجاه الرسم .

الحروف التي توضع على السطر و ترتفع مسافة واحدة :

(ب، ب، ب، ت، ت، ت، ث، ث، ث، د، د، د، ذ، ذ، ذ، س، س، س، ش، ش، ش، ص، ص، ص، ض، ض، ض، ظ، ظ، ظ، ع، ع، ع، ف، ف، ف، ق، ق، ق، م، م، م، ن، ن، ن، هـ، هـ، هـ، ي، ي، ي.)

الحروف التي توضع على السطر و ترتفع مسافتين :

(ا، أ، ك، ك، ل، ل، عا الطاء و الظاء)

الحروف التي تنطلق من السطر و تنزل مسافة واحدة :

(ر، ر، ز، ز، ي، هـ)

الحروف التي ترتفع فوق السطر مسافة واحدة و تنزل تحت السطر مسافة واحدة : (و، ن، ق، س، ش، ص، ض، ي)

الحروف التي ترتفع فوق السطر مسافة واحدة و تنزل مسافتين

(ج، ح، ح، خ، خ، ع، ع، غ، غ، م، م)

الحروف التي ترتفع مسافتين و تنزل مسافة واحدة : (ل)



<https://t.me/Hg2009>

معاكم الكوئيت
مفتوحة
KuwaitTeacher.Com