

مذكرة مهارات اللغة العربية للصف الثاني الابتدائي



مديرة المدرسة: أ. إيمان أشكناني



رئيسة القسم : د. تهاني العتيبي
الموجهة الفنية: أ. هند الربيعة

إعداد المعلمة : هديل شاكر



hadeelshaker85



معلمة الكويت
صفوة الكويت
Kuwaitteacher.Com



مرحبًا



اسم المتعلم:
الصف:
KuwaitTeacher.Com





ملاحظة : السكون لا يملك صوت مثل باقي الحركات ولا يمكن نطق السكون على الحرف بمفرده بل يحتاج إلى حرف آخر قبله متحرك.

اقرأ يا بطلي الجميل ثم حوِّط المقطع الساكن ثم انسخ :

أَرَنْبُ

.....

قِرْدُ

.....

ضِفْدَعُ

.....

نَحْلُ

.....



اقراء يا بطل ثم حوّل المقطع الساكن:

أَحْمَدُ	←	أَحْمَدُ
أَعْبُ	←	أَعْبُ
أَعْبُورِ	←	أَعْبُورِ
أَسْبُوعٌ	←	أَسْبُوعٌ
أَكْرَهُ	←	أَكْرَهُ



اقرأ يا بطل ثم جرد المقطع الساكن وانسخ الكلمة:

المقطع الساكن	الكلمة
بَابُ	بَابٌ.....
	لُعْبَةٌ.....
	صَوْتٌ.....
	مَسْجِدٌ.....
	عُصْفُورٌ.....
	مَرْيَمٌ.....
	مُدْهَشَةٌ.....
	أَخْمَرٌ.....




صل الكلمة بما يناسبها يا بطل ثم اكتب المقطع الساكن :




مَسْجِدٌ

.....



عَقْرَبٌ

.....



تَعَلَبٌ

.....

معاكم في الكويت
صفوة كيمي الكويت
Kuwaitteacher.Com


عَبِّرْ عَنِ الصُّوَرِ بِكَلِمَاتٍ تَحْتَوِي عَلَى مَقْطَعِ سَاكِنٍ:



.....

.....

.....



.....

.....



نصل كل صورة بالمقطع الساكن المناسب :



تَـ

نَـ

بَـ

نَـ

فَـ



المقطع المشدد عبارة عن حرفين حرف ساكن وحرف متحرك.

مُعَلِّمٌ = مٌ عَ لٍ مٌ

اجمع الحروف يا بطل وكون كلمة تحتوي على حرف مشدد:

سَ لَ مَ = تَ كَ لَ مَ =

كَ رَ مَ = مٌ شَ جَ جِ عٌ =

تَ فَ وُ قَ = تَ دَ رَ بَ =

اقرأ يا بطل الكلمات التالية ثم حدد المقطع مشدد ثم انسخ الكلمات :

المقطع المشدد	الجملة
	الدُّبُّ.....
	أُحِبُّ.....
	هَرَّةٌ.....
	بَطَّةٌ.....
	سُبُورَةٌ.....
	فَتَّشَ.....
	عَظْمٌ.....
	جَرَّبَ.....





المقطع المشدّد	الحرف المشدّد	الكلمة
		بَطَّة
		سُبُّورَة
		خَيَّاط
		هَرَّة
		تُفَّاح
		رُفَّان

معاكم الكونت
صفحة في الكونت

ملاحظة : حرف المد يدخل مع المقطع المشدّد.

عبر عن الصور بكلمات تحتوي على مقطع مشدد مع وضع الشدة على الحرف المشدد:



معاكم في الكويت
صفوة في الكويت
Kuwaitteacher.Com



عبر عن الصور يا بطل مع وضع الشدة على الحرف المشدد:



.....

.....

.....



.....

.....

.....



.....

.....


مع
صفوة كيم الكويت
Kuwaitteacher.Com

ابنت هديل شاكر



اقرأ يا بطل ثم استخراج [المقطع الساكن - المقطع المشدد] :

عَادِلٌ تَلْمِيذٌ مَخْبُوبٌ، يُحِبُّ النَّظَامَ، كُتُبُهُ مُرَتَّبَةٌ، وَأَدَوَاتُهُ
مُنَظَّمَةٌ، وَهُوَ يُحِبُّ النَّظَافَةَ، حُجْرَتُهُ نَظِيفَةٌ.



المقطع المشدد

الكلمة

المقطع الساكن

الكلمة

اللام الشمسية



اللام القمرية



ت ث د ذ ر ز س
ش ص ض ط ظ
ل ن

أ ب ج ح خ ع غ
ف ق ك م ه و ي

هي لام تكتب وتنطق وتكون حركة اللام هي السكون. هي لام تكتب ولا تنطق وحركة الحرف الذي يلي اللام هي الشدة.

ضع كل كلمة في مكانها المناسب:

العنب - الفيل - القلم - الكتاب - التفاح - النحل - الدب



.....

.....

.....



.....

.....

.....

.....



لون الكلمات التي تبدأ باللام الشمسية باللون الأصفر والكلمات التي تبدأ
باللام القمرية باللون الأزرق ثم انسخ الكلمات بخطك الجميل :

الساحَةُ

.....

التَرْفِيهِيَّةُ

.....

الحَدِيقَةُ

.....

الخَضِرَاءُ

.....

المَدِينَةُ

.....

الجَزِيرَةُ

.....

الصَّدُقُ

.....



أدخل اللام على أسماء الصور التالية لتكتشف نوع اللام :



.....



.....



.....



.....



.....



.....

حوظ الكلمات التي تحتوي على اللام القمرية:

الْحَدِيقَةُ

الْوَرْدُ

الشَّجَرَةُ

الْكِتَابُ

الْقِصَّةُ

الغِيمُ

الحُبُّ


السَّمَكُ

الزَّرَافَةُ


المُعَلِّمُ



صل الصور التي يبدأ اسمها باللام
الشمسية إلى صورة الشمس:




ابنت هديل شاكر



معاكم في الكويت
صفوة كويت
Kuwaitteacher.Com

قم يا بطل بإضافة اللام على الكلمات المنونة واكتشف الكلمات التي

تحتوي على اللام الشمسية:



أ.هديل شاكر

في صباحٍ باكرٍ ذهبتُ إلى حديقةٍ قريبةٍ من
منزلنا، فيها أشجارٌ وأزهارٌ ذاتُ ألوانٍ زاهيةٍ ،
شاهدتُ فيها أرنباً يجري ،ورأيتُ طيوراً مُغرِدةً
تطيرُ في سماءٍ صافيةٍ.



أكمل الجمل التالية بكلمات تناسب الصور تبدأ بلام شمسية:



يُغَرِّدُ.....صباحاً.



يُعَالِجُ.....المرضى.



أشْرَقَتْ.....باكراً.



هذه.....مُثْمِرَةٌ.



و و

ضمتان توضعان فوق الحرف الأخير من الكلمة.



صوته يشبه صوت الطبل ولا يمكن أن يتواجد بكلمة فيها [أل].



الأسدُ = أسدٌ
الفيلُ = فيلٌ
البطةُ = بطَّةٌ
الزرافةُ = زرافةٌ

Kuwaitteacher.Com



نون زائدة في آخر الكلمة تنطق لفظاً لا كتابةً.



تنوين الكسر

كسرتان توضعان فوق الحرف الأخير من الكلمة.

أبلة هديل شاك




الْبَطْرِيقُ =
الْكِتَابُ =
الْقَلَمُ =

الْأَسَدُ = أَسَدٍ
الْفِيلُ = فِيلٍ
الزَّرَافَةُ = زَرَّافَةٍ

أ. هديل شاك





فتحتان توضعان فوق
الحرف الأخير من الكلمة
ولها ألف زائدة توضع
بعد الكلمة ولها
استثناءات (التاء
المربوطة - الهمزة التي
تسبقها ألف - الألف
المقصورة).


أ. هديل شاكر

الندى =
الصاروخ =
القطار =

الدّفتر =
الطّاولَة =
الجمَل =

الفيل = فيلاً
الفتى = فتّى
السماء = سماءً

اكتشف من الصورة كلمات تحتوي على تنوين الكسر :

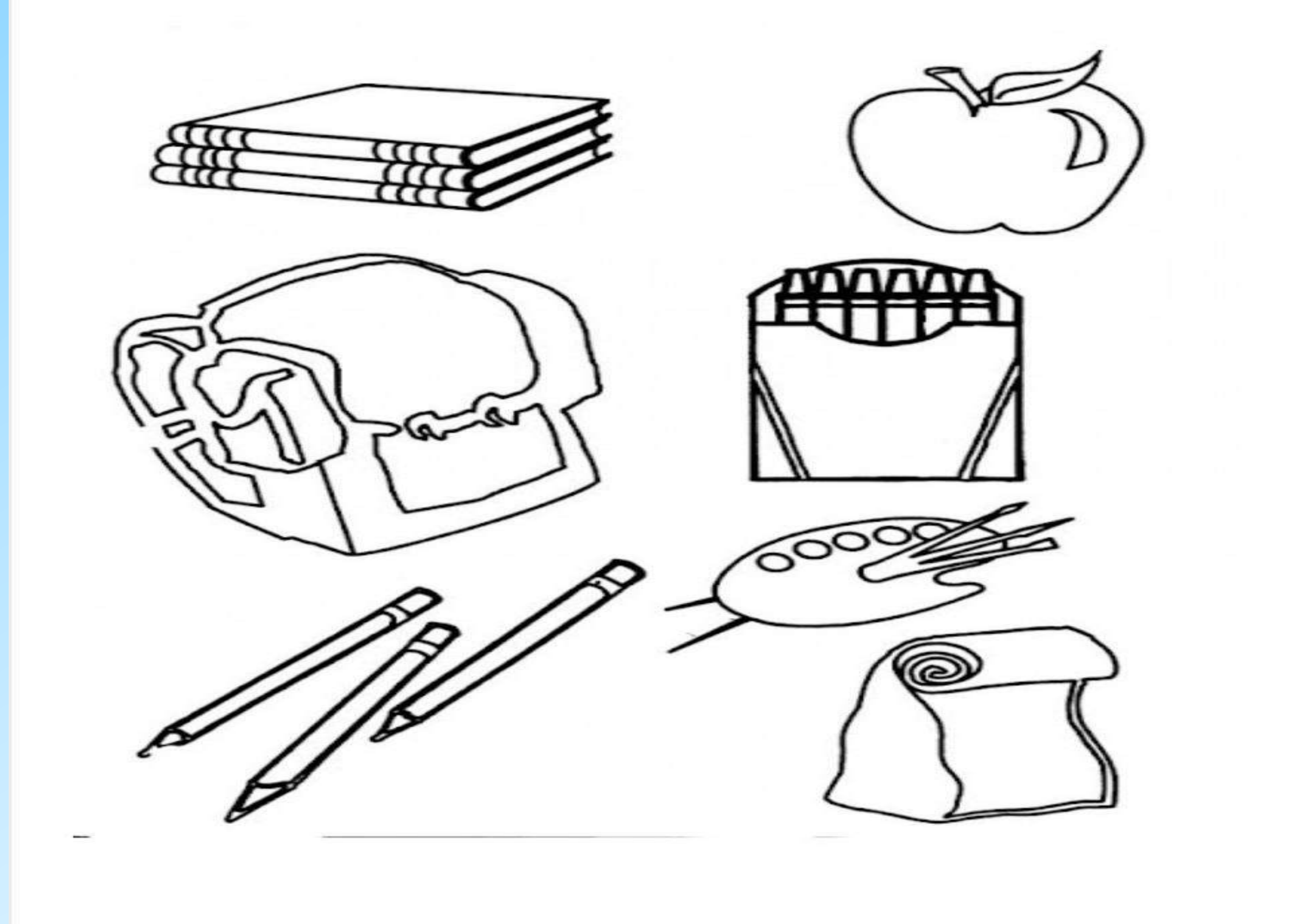


هديل شاكر

اكتشف يا بطل من الصورة أسماء بعض المهن مع إضافة تنوين الضم عليها :



اكتشف يا بطل من الصورة بعض الكلمات مع إضافة تتوين الفتح عليها ثم لون يا فنان :



تنوين الفتح

.....

تنوين الكسر

.....

تنوين الضم

.....

الأرنبُ

.....

.....

.....

النحلةُ

أ.هديل شاكر

.....

.....

.....

الحوثُ

.....

.....

.....

الجملُ

معا صفوة في الكويت
KuwaitTeacher.Com



ضع التتوين يا بطل على الكلمات وغير ما يلزم:

الكلمة	تتوين الضم	تتوين الكسر	تتوين الفتح
السَّمَكُ			
الْفَرَاوِلَةُ			
الْجَبَلُ			



صنف الكلمات بمكانها المناسب:

فَراشَةٌ-حوت -سيارةٌ- باخِرَةٌ- بَناْتُ-شَجَرَةٌ-بَيْتٌ-كُرَةٌ-مَدْرَسَةٌ-الْكُوَيْت-كتكوت-توت





التاء المربوطة
[ة - ة]



التاء المفتوحة
[ت]

ملاحظة : التاء المفتوحة تُنطق تاء عند تسكينها والتاء المربوطة تُنطق هاء عند تسكينها.

عبر عن الصور واكتشف نوع التاء في الكلمات:



أكمل الفراغ بما يناسبه من الصور واكتشف نوع التاء يا بطل:



أ] هذه سريعة.



ب] هذه ماهرة.



ج] أهداني أبي جديدة.



د] أطعمتُ في الحديقة.

ضع التاء المناسبة للكلمات الآتية: (ث - ه - ة)




هدى...



حيوانا.....



طائر.....



إهراما.....



وردة.....



عصفور.....



اكتب مؤنث الكلمات كما في المثال الأول:



مُعَلِّمَةٌ

مُعَلِّمٌ

مُهَنْدِسٌ

طَبِيبٌ

مُدِيرٌ


كَاتِبٌ



اكتب مفرد الكلمات يا بطل:




أَشْجَارُ




.....

خِيَامُ




.....

سُفُنُ




.....

أَزْهَارُ




.....

شُمُوعُ



.....

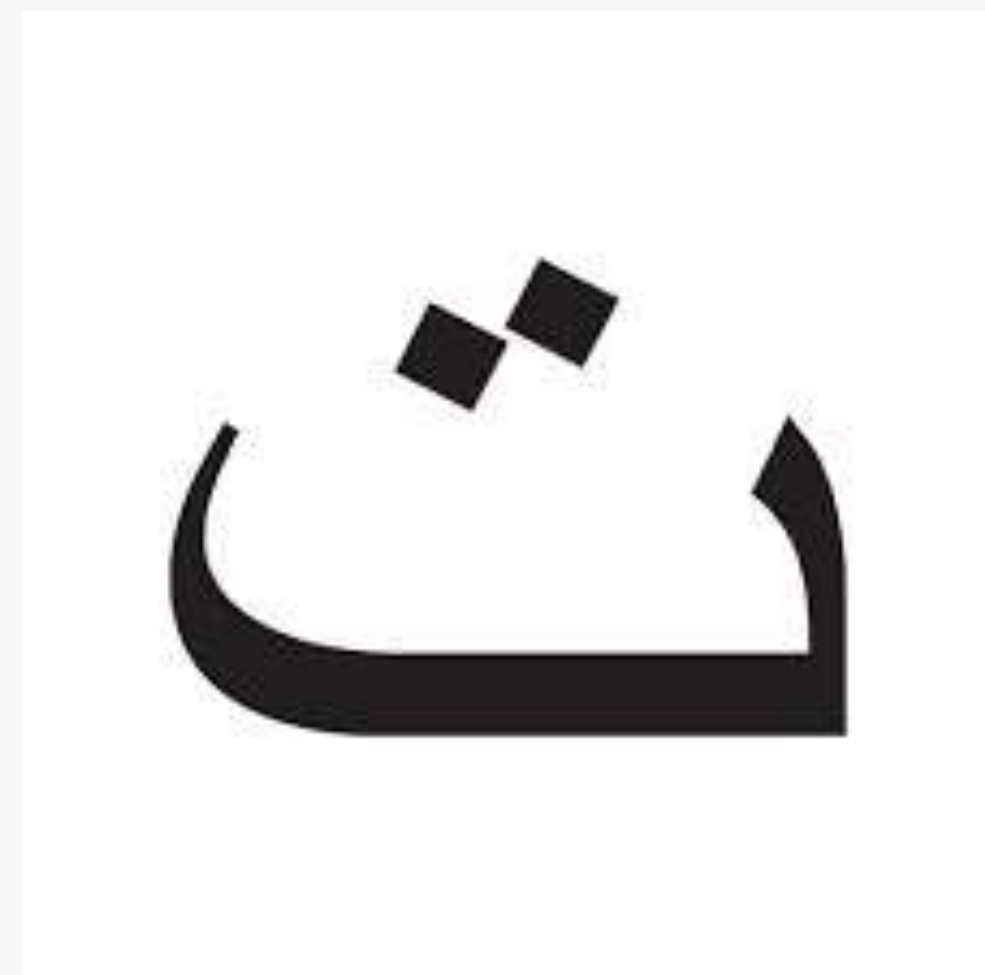
إِشَارَاتُ




.....



اكتب جمع الكلمات يا بطل:




مُسَابِقَةٌ




.....

جَامِعَةٌ




.....

دَرَّاجَةٌ




.....

كَلِمَةٌ




.....

بِنْتُ



.....

لَحْظَةٌ



.....

معاينة
صفوة الكويت
Kuwait.com

ملاحظة : تُكتب التاء مفتوحة في آخر جمع المونث.



أ

همزة القطع : همزة تكتب وتتطق وتكون في بداية الكلمة وتكون متحركة مثل :

أُسْرَةٌ

إِبْرَةٌ

أَسَدٌ



أُسَاعِدُ

آبَارٌ

إِطْفَاءٌ



ملاحظة: جرّب أن تضع حرف الواو قبل الكلمة فإن سمعت صوت الألف إذن الكلمة همزة قطع.



لون الكلمات التي تحتوي على همزة قطع باللون الأخضر وانسخها :

اسْتَقْلَالُ

.....

اسْتَخْرَجَ

.....

أَلْوَانُ

.....

أَخْضَرُ

.....

إِسْعَافُ

.....

أَزْرَقُ

.....



ا

هَمْزَةُ الْوَصْلِ هِيَ هَمْزَةٌ فِي بَدَايَةِ الْكَلِمَةِ وَتُنْطَقُ فِي ابْتِدَاءِ الْكَلَامِ وَلَا تُنْطَقُ عِنْدَ الْوَصْلِ.

اجْتَمَعَ

اخْتَفَلَ

اِكْتَمَلَ

اسْتَمْتَعَ

اسْتَمِرَّار

انْدَفَعَ

اسْتِخْدَام

اِحْتِمَال

ملاحظة: جَرِّبْ أَنْ تَضَعِ حَرْفَ الْوَاوِ قَبْلَ الْكَلِمَةِ فَإِنْ لَمْ تَسْمَعْ صَوْتَ الْأَلْفِ إِذْ كَلِمَةُ هَمْزَةٍ وَصَلِ.

اكتب كلمات من ذاكرتك تحتوي على همزة قطع وهمزة وصل:

همزة وصل

ا

.....

.....

.....

.....

ابنت هديل شاكر



همزة قطع

أ

.....


.....

.....

.....



عبر عن الصور بكلمات واكتشف نوع الهمزة في الكلمة :



عبر عن الصورة بجملة تحتوي إحدى كلماتها على همزة قطع :



انسخ الجملة التالية يا بطل بخطك الجميل :

رائد الفضاء يطير بين النجوم والكواكب.




انسخ الجملة التالية يا بطل بخطك الجميل :

صَنَعْتُ رَجُلَ الثَّلْجِ أَمَامَ بَيْتِنَا الْجَبَلِيِّ .



انسخ الجملة التالية يا بطل بخطك الجميل :

يَقَعُ بُرْجُ إِيْفَلٍ فِي بَارِيْسِ.



انسخ الجملة التالية يا بطل بخطك الجميل :

رَجُلٌ الإِطْفَاءِ يُسَاعِدُ النَّاسَ.



انسخ الجملة التالية يا بطل بخطك الجميل :

شاهدتُ أسماكًا كثيرةً في المَرَكزِ العِلْمِيِّ.



انسخ الجملة التالية يا بطل بخطك الجميل :

في المُستقبل سأُصبحُ طيارًا أطيُرُ في السَّمَاءِ.

