

وزارة التربية

منطقة العاصمة التعليمية

مدرسة الشايح الابتدائية

قسم اللغة العربية



إعداد: أ/ منى عبدالله عبدالسلام

الموجهة الفنية

رئيسة القسم

أ/ فاطمة الكندري



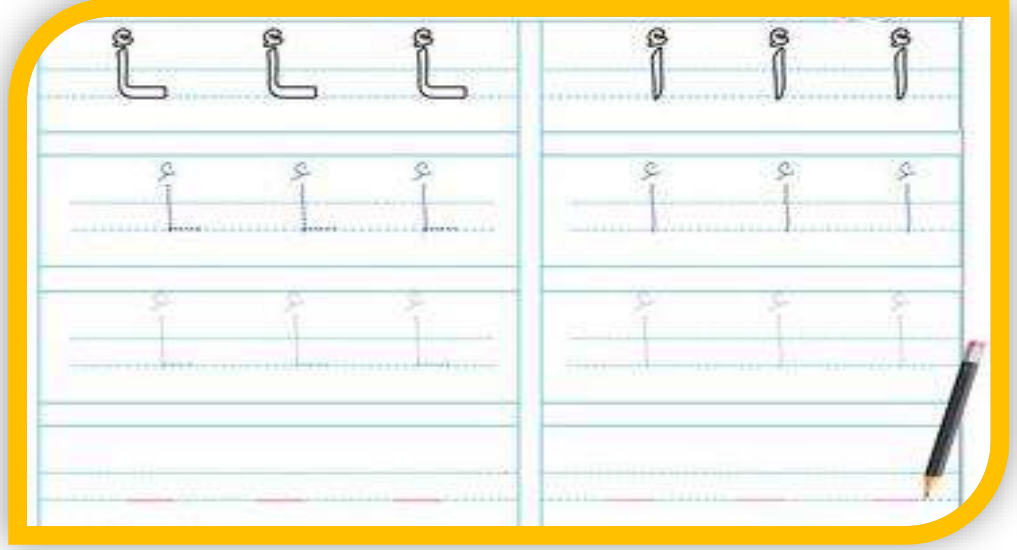
أ/ مشاعل المثلث المطيري

مديرة المدرسة

أ/ سلوى الفضلي

KuwaitTeacher.Com


اكتب حرف **أ** يا بطل :-




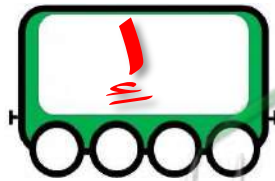
أَكَلَ سَأَلَ نَبَأَ

لون حرف **أ** يا بطل :-

حوظ الصورة التي تبدأ بحرف **أ**



صل الصورة بالصوت الصحيح للحرف :-



KuwaitTeacher.Com


اكتب أصوات حرف **أ** يا بطل :-



لون حرف **أ** يا بطل :-



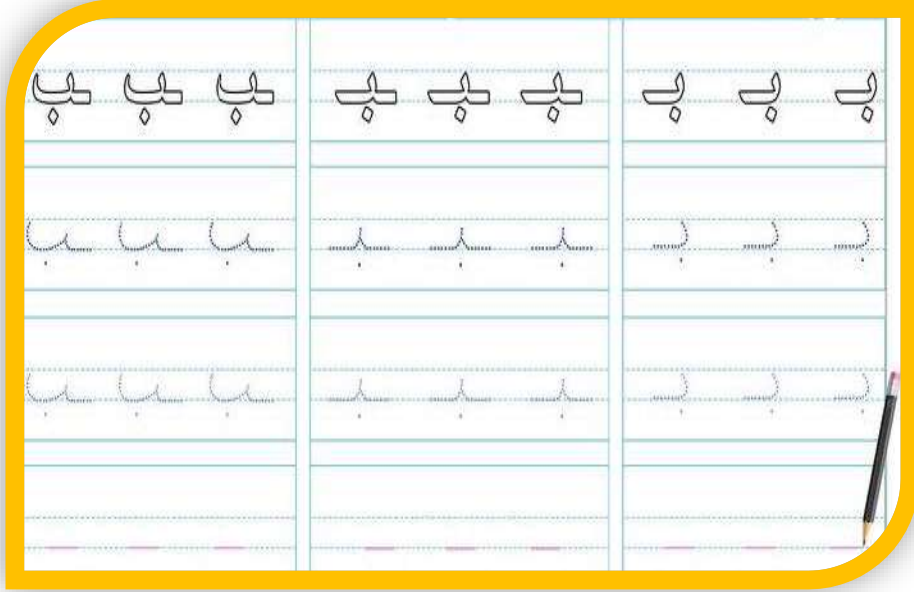
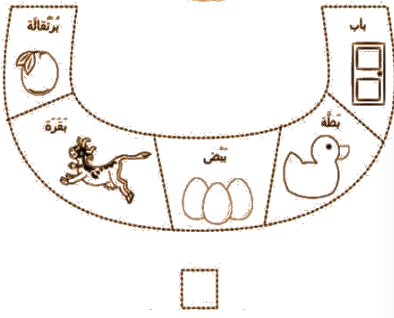
صل حرف **أ** حسب موقعه بالكلمة واكتبه مكان النقط



اكتب اسمك يا بطل



اكتب الحرف **ب** يا بطل :-



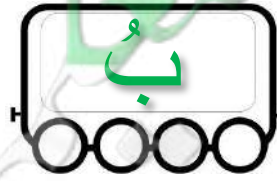
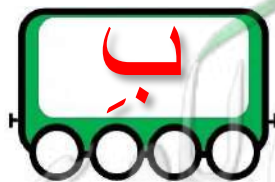
بَسِطْ أَيْتْ حَسَبْ

لون حرف **ب**

حوط الصورة التي تبدأ بحرف **ب**

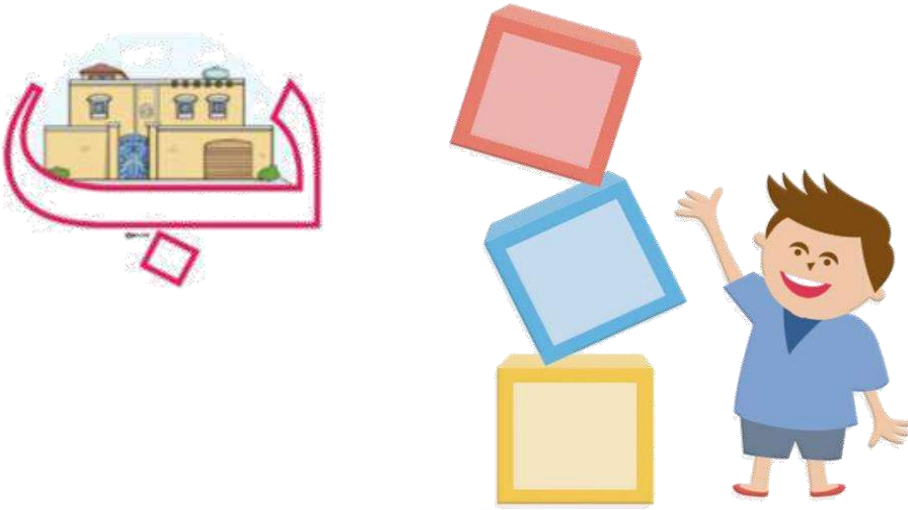


صل الصورة بالصوت الصحيح للحرف :-



Kuwaitteacher.com

اكتب أصوات حرف **ب** يا بطل :-



لون حرف **ب** يا بطل :-



صل حرف **ب** حسب موقعه بالكلمة واكتبه مكان النقط



ب ب ب



اكتب اسمك يا بطل



اكتب الحرف ن يا بطل :-

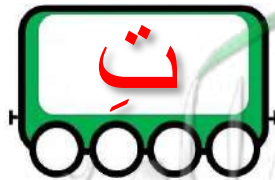


لون حرف ن يا بطل :-


حوظ الصورة التي تبدأ بحرف ن



صل الصورة بالصوت الصحيح للحرف :-



اكتب أصوات حرف  يا بطل :-



لون حرف  يا بطل :-





صل حرف  حسب موقعه بالكلمة واكتبه مكان النقط



اكتب اسمك يا بطل



اكتب الحرف ن يا بطل :-



نَبَّيْتُ عَثَّرْتُ لَبَّيْتُ

لون حرف ن يا بطل :-

حوظ الصورة التي تبدأ بحرف ن



صل الصورة بالصوت الصحيح للحرف :-



Kuwaitteacher.Com

اكتب أصوات حرف **ن** يا بطل :-



لون حرف **ن** يا بطل :-



صل حرف **ن** حسب موقعه بالكلمة واكتبه مكان النقط




اكتب اسمك يا بطل





أقرأ يا بطل :-


أكمل يا بطل :-



اكتب صوت الحرف الذي تبدأ به الصورة:-




ركب كلمة من الحروف التالية يا بطل:-




Kuwaitteacher.Com

اكتب حرف ج يا بطل :-




لون حرف ج يا بطل :-


حوظ الصورة التي تبدأ بحرف ج



صل الصورة بالصوت الصحيح للحرف :-



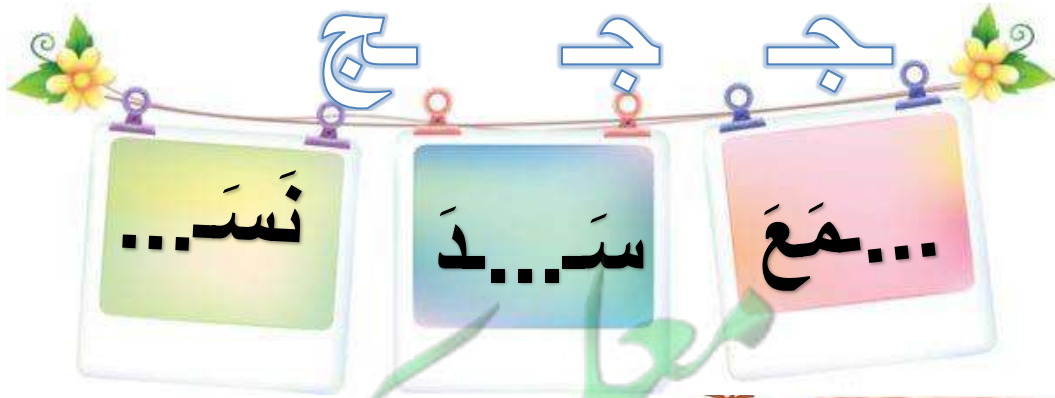
اكتب أصوات حرف ج يا بطل :-



لون حرف ج يا بطل :-



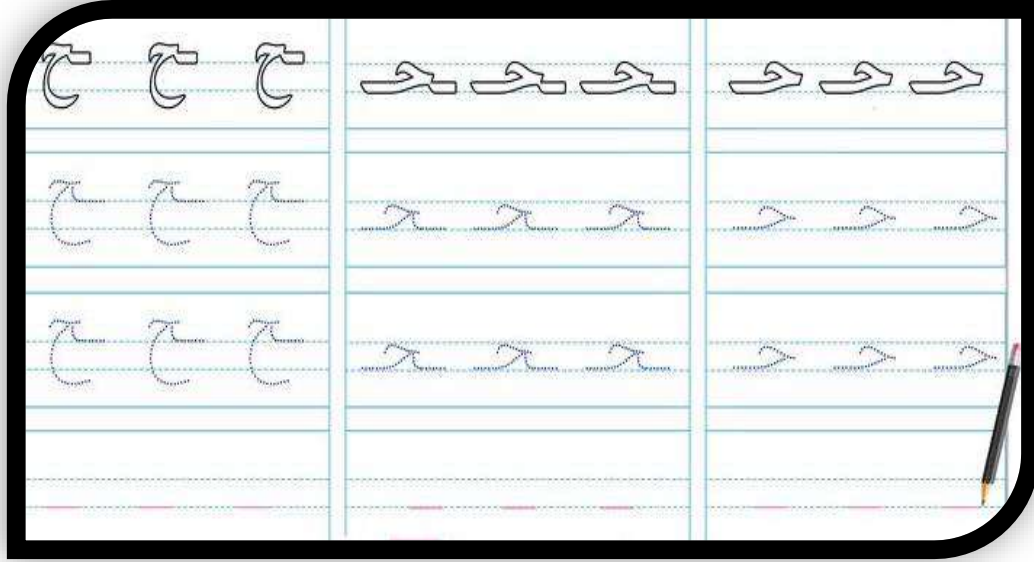
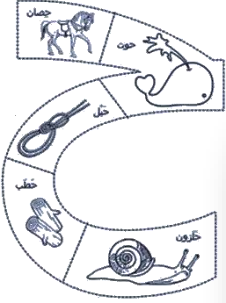
صل حرف ج حسب موقعه بالكلمة واكتبه مكان النقط



اكتب اسمك يا بطل



اكتب حرف ح يا بطل :-





لون حرف ح يا بطل :-



حوظ الصورة التي تبدأ بحرف ح



صل الصورة بالصوت الصحيح للحرف



Kuwaitteacher.com

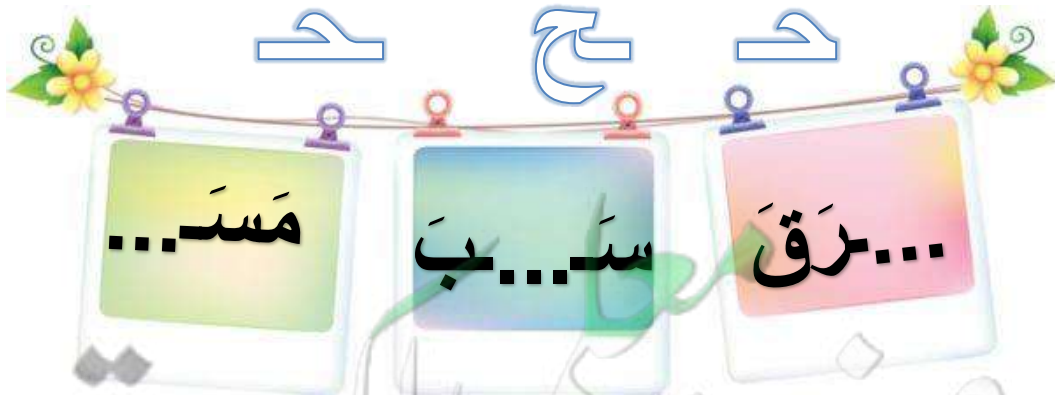
اكتب أصوات حرف ح يا بطل :-



لون حرف ح يا بطل :-





صل حرف ح حسب موقعه بالكلمة واكتبه مكان النقط



اكتب اسمك يا بطل



اكتب حرف خ يا بطل :-




خالد بخور مطبخ

لون حرف خ


حوظ الصورة التي تبدأ بحرف خ



صل الصورة بالصوت الصحيح للحرف



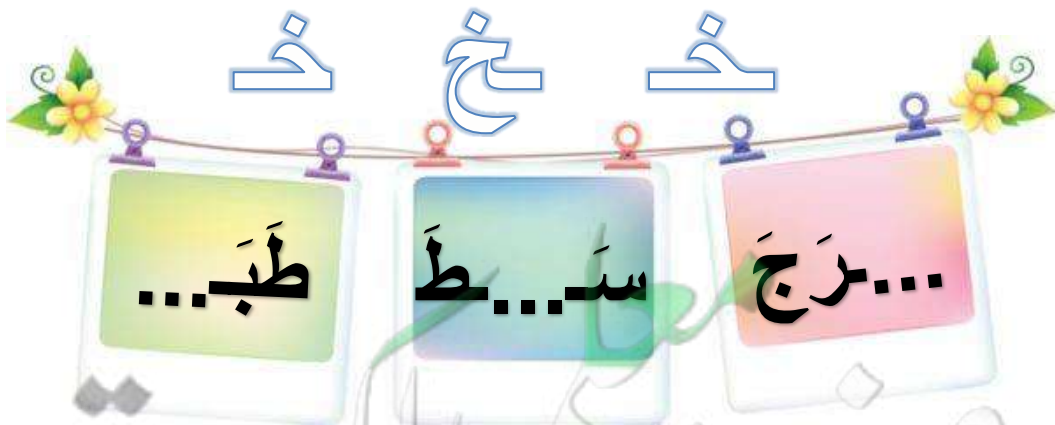
اكتب أصوات حرف خ يا بطل :-



لون حرف خ يا بطل :-



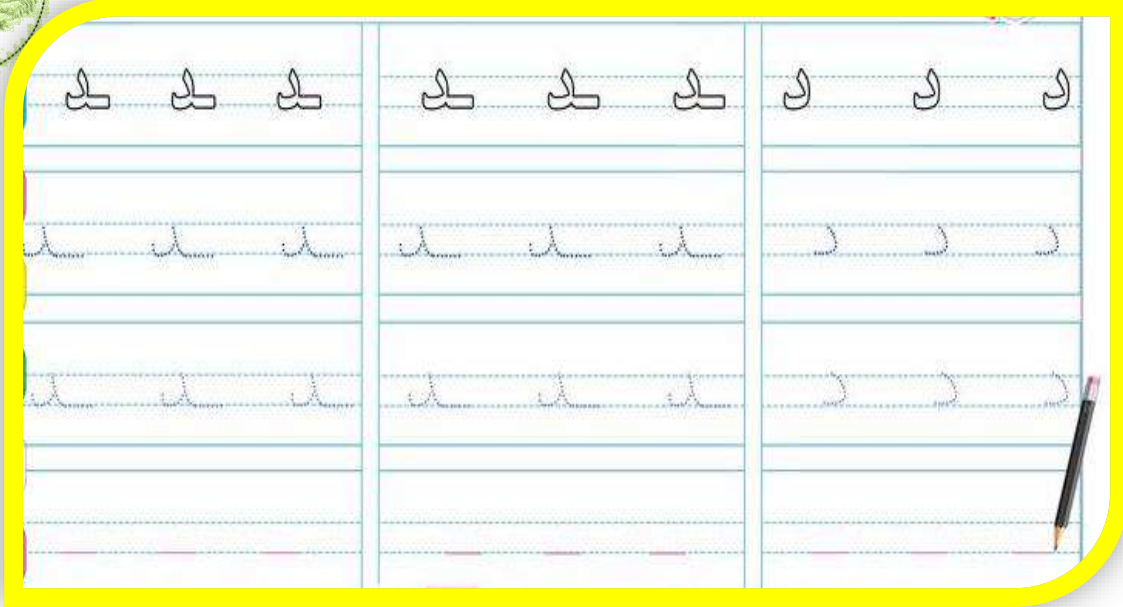
صل حرف خ حسب موقعه بالكلمة واكتبه مكان النقط



اكتب اسمك يا بطل



اكتب حرف د يا بطل :-



دَفَعَ عَدَسٍ مَسْجِدٍ

لون حرف د يا بطل :-


حوظ الصورة التي تبدأ بحرف د يا بطل :-



صل الصورة بالصوت الصحيح للحرف



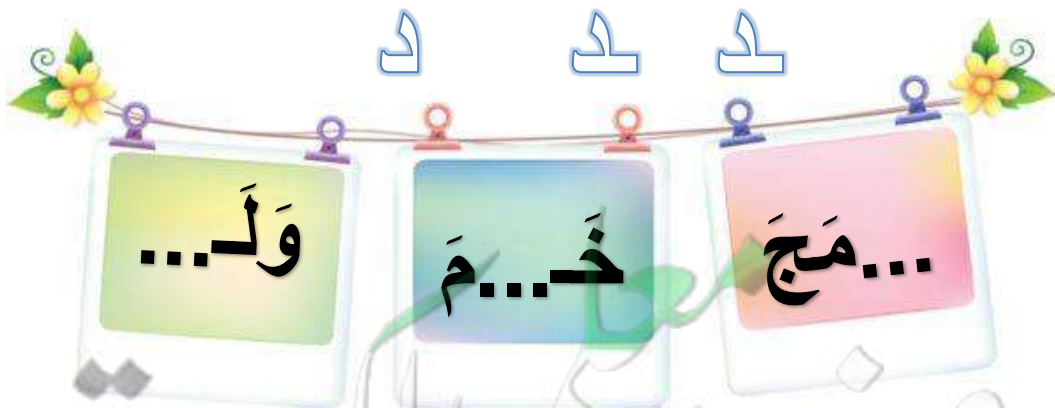
اكتب أصوات حرف د يا بطل :-



لون حرف د يا بطل :-



صل حرف د حسب موقعه بالكلمة واكتبه مكان النقط




اكتب اسمك يا بطل




اقرأ يا بطل :-



أكمل يا بطل :-




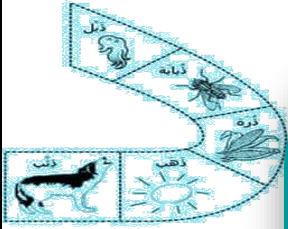
اكتب صوت الحرف الذي تبدأ به الصورة داخل الشكل:-



ركب كلمة من الحروف التالية يا بطل:-




اكتب حرف ذ يا بطل :-




لون حرف ذ


حوظ الصورة التي تبدأ بحرف ذ



صل الصورة بالصوت الصحيح للحرف




اكتب أصوات حرف **ذ** يا بطل :-



لون حرف **ذ** يا بطل :-




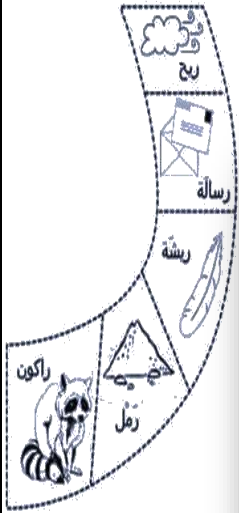
صل حرف **ذ** حسب موقعه بالكلمة واكتبه مكان النقط



اكتب اسمك يا بطل



اكتب حرف ر يا بطل :-




رَسَمَ بَرَعٌ سَحَرَ

لون حرف ر

حوظ الصورة التي تبدأ بحرف ر



صل الصورة بالصوت الصحيح للحرف



اكتب أصوات حرف (يا بطل :-



لون حرف (يا بطل :-



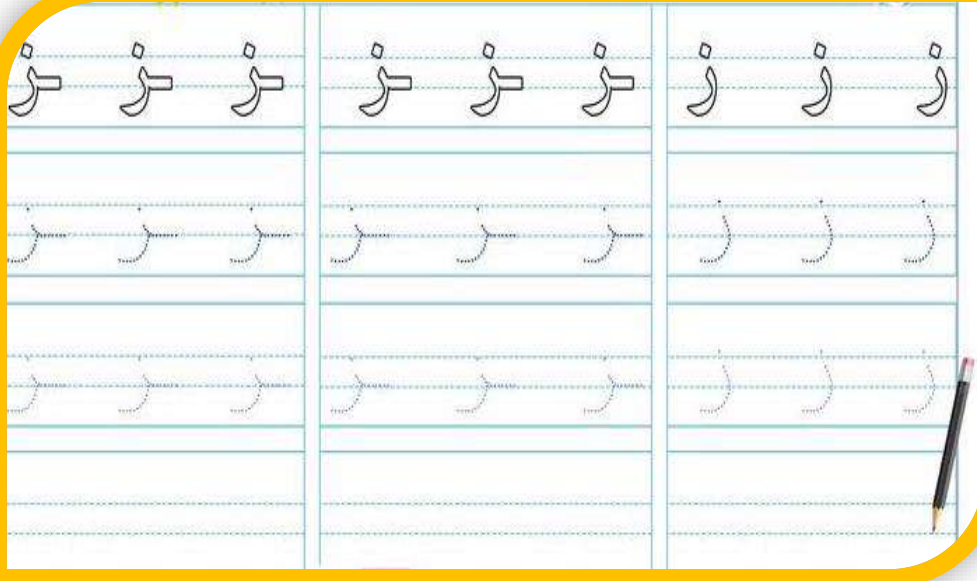
صل حرف (حسب موقعه بالكلمة واكتبه مكان النقط



اكتب اسمك يا بطل



اكتب حرف ز يا بطل :-



زَرَعٌ عَزِيزٌ فَازٌ

لون حرف ز يا بطل :-

حوط الصورة التي تبدأ بحرف ز




صل الصورة بالصوت الصحيح للحرف



KuwaitTeacher.Com

اكتب أصوات حرف ز يا بطل :-



لون حرف ز يا بطل :-



صل حرف ز حسب موقعه بالكلمة واكتبه مكان النقط




اكتب اسمك يا بطل




اقرأ يا بطل :-



أكمل يا بطل :-




اكتب صوت الحرف الذي تبدأ به الصورة داخل الشكل :-



ركب كلمة من الحروف التالية يا بطل :-



اكتب حرف الل يا بطل :-



ل

لون حرف الل يا بطل :-

حوظ الصورة التي تبدأ بحرف الل

سَحَبَ مَسَحَ لَمَسَ

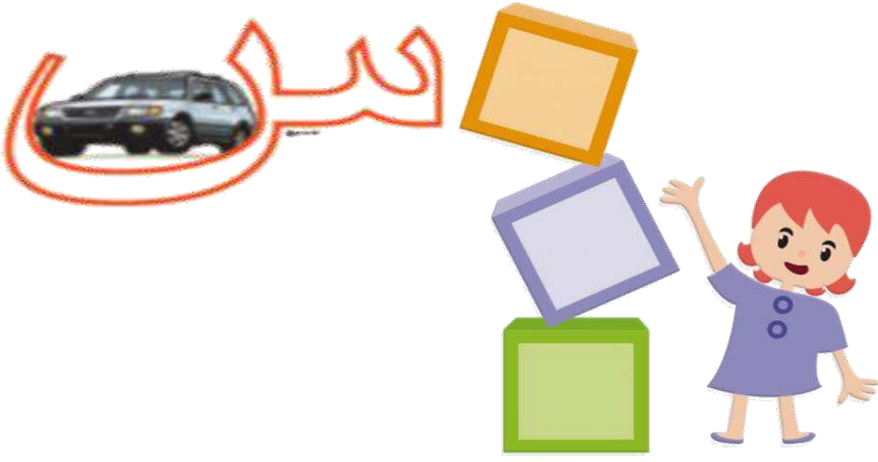


صل الصورة بالصوت الصحيح للحرف :-



KuwaitTeacher.Com

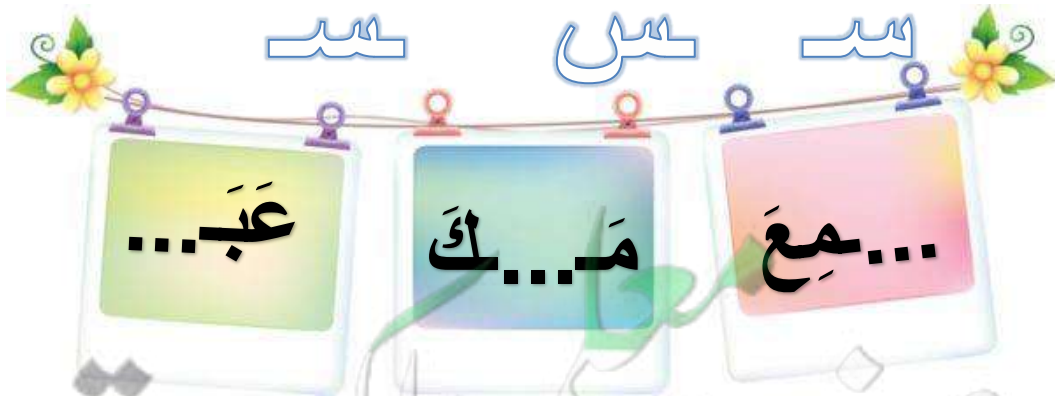
اكتب أصوات حرف الل يا بطل :-



لون حرف الل يا بطل :-



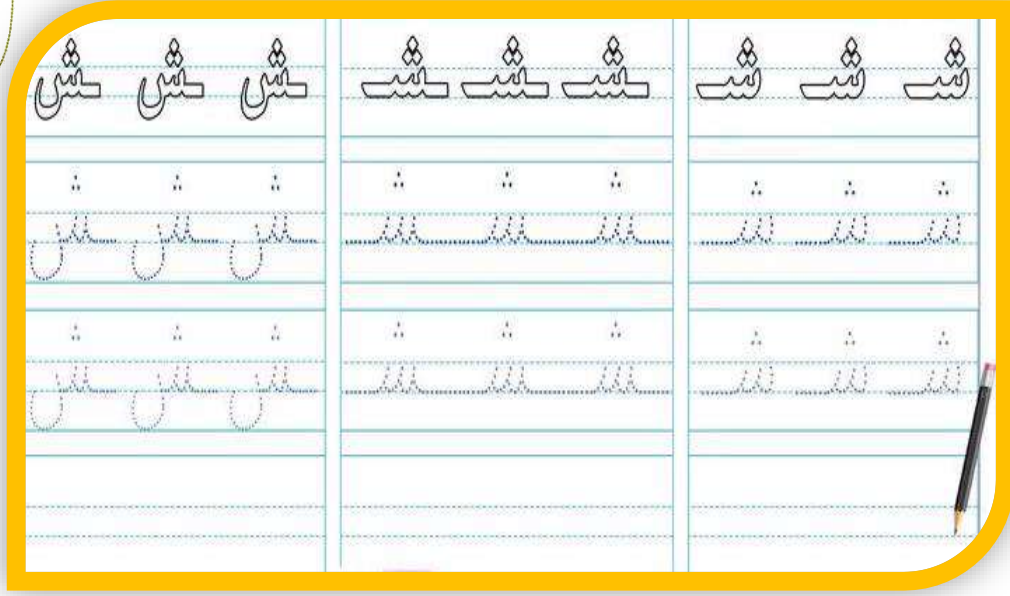
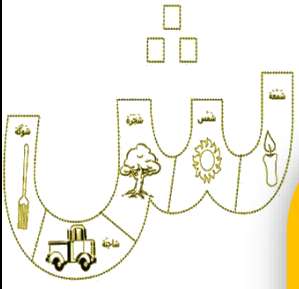
صل حرف الل حسب موقعه بالكلمة واكتبه مكان النقط



اكتب اسمك يا بطل



اكتب حرف **ش** يا بطل :-



شَعَرَ حَسْرَ فَرَشَ

لون حرف **ش** يا بطل :-

حوظ الصورة التي تبدأ بحرف **ش**




صل الصورة بالصوت الصحيح للحرف :-



KuwaitTeacher.Com

اكتب أصوات حرف **ش** يا بطل :-



لون حرف **ش** يا بطل :-




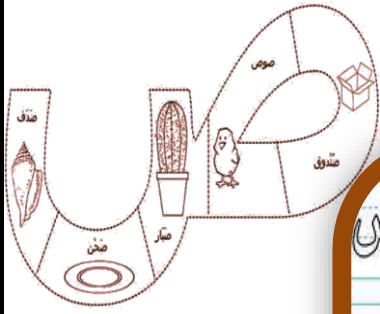
صل حرف **ش** حسب موقعه بالكلمة واكتبه مكان النقط



اكتب اسمك يا بطل



اكتب حرف **هـ** يا بطل :-



لون حرف **هـ** يا بطل :-

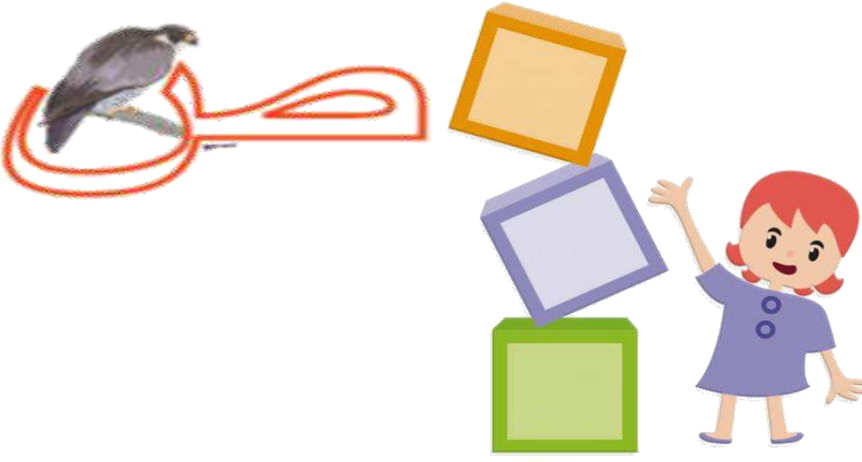
حوظ الصورة التي تبدأ بحرف **هـ**



صل الصورة بالصوت الصحيح للحرف :-



اكتب أصوات حرف **ص** يا بطل :-



لون حرف **ص** يا بطل :-



صل حرف **ص** حسب موقعه بالكلمة واكتبه مكان النقط




اكتب اسمك يا بطل



الأمي عبدالله

KuwaitTeacher.Com

اكتب حرف ض يا بطل :-



لون حرف ض يا بطل :-

حوظ الصورة التي تبدأ بحرف ض




صل الصورة بالصوت الصحيح للحرف



Kuwaitteacher.Com

اكتب أصوات حرف **ض** يا بطل :-



لون حرف **ض** يا بطل :-



صل حرف **ض** حسب موقعه بالكلمة واكتبه مكان النقط

ضُضُ ضُضُ ضُضُ



اكتب اسمك يا بطل




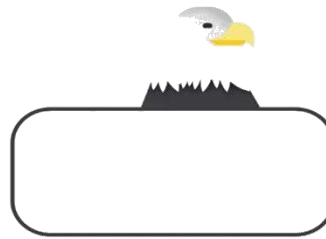

اقرأ يا بطل :-



أكمل يا بطل :-

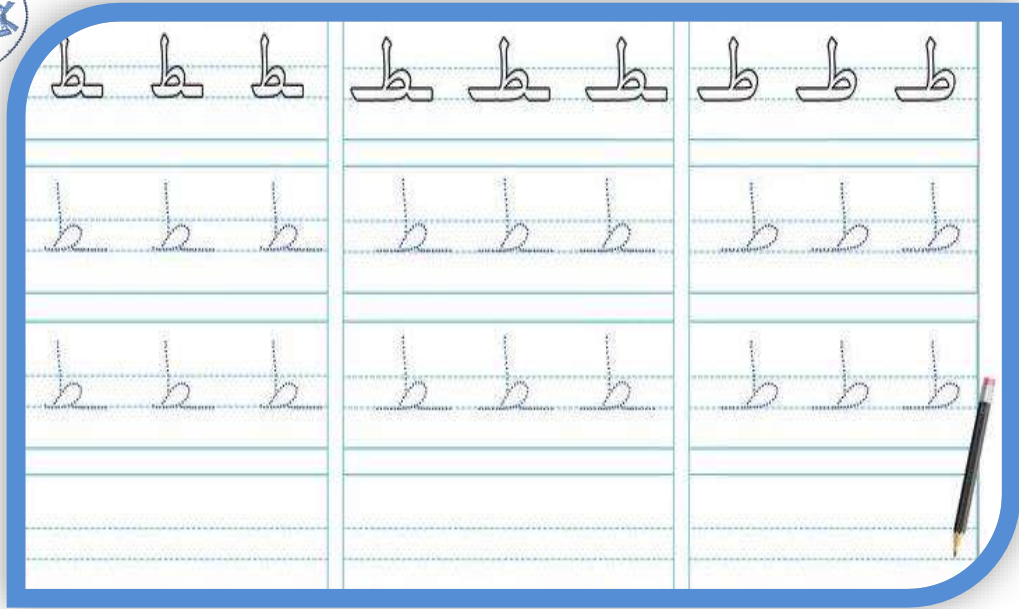
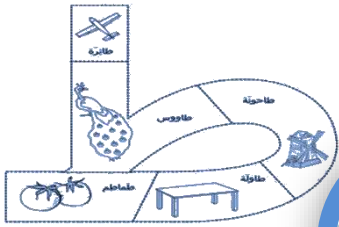


اكتب صوت الحرف الذي تبدأ به الصورة داخل الشكل :-



ركب كلمة من الحروف التالية يا بطل :-







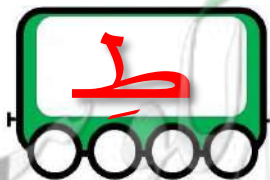
طَرَدَ حَاطَبَ رَبَطَ

لون حرف ط يا بطل :-


حوظ الصورة التي تبدأ بحرف ط



صل الصورة بالصوت الصحيح للحرف :-




اكتب أصوات حرف **ط** يا بطل :-



لون حرف **ط** يا بطل :-



صل حرف **ط** حسب موقعه بالكلمة واكتبه مكان النقط




اكتب اسمك يا بطل



KuwaitTeacher.Com

اكتب حرف **ظ** يا بطل :-



لون حرف **ظ**


حوظ الصورة التي تبدأ بحرف **ظ**



صل الصورة بالصوت الصحيح للحرف :-



اكتب أصوات حرف **ظ** يا بطل :-



لون حرف **ظ** يا بطل :-




صل حرف **ظ** حسب موقعه بالكلمة واكتبه مكان النقط



اكتب اسمك يا بطل



اكتب حرف ع يا بطل :-





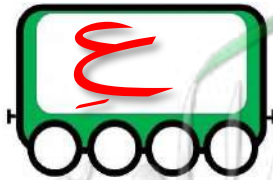
عَرَضَ سَعِدٌ لَمَعِ

لون حرف ع يا بطل :-

حط الصورة التي تبدأ بحرف ع




صل الصورة بالصوت الصحيح للحرف :-



Kuwaitteacher.com


اكتب أصوات حرف ع يا بطل :-



لون حرف ع يا بطل :-




صل حرف ع حسب موقعه بالكلمة واكتبه مكان النقط



اكتب اسمك يا بطل



اكتب حرف غ يا بطل :-



غَرَسَ بِغَاءِ صَمْعٍ

لون حرف غ يا بطل :-


حوظ الصورة التي تبدأ بحرف غ



صل الصورة بالصوت الصحيح للحرف



اكتب أصوات حرف **غ** يا بطل :-



لون حرف **غ** يا بطل :-



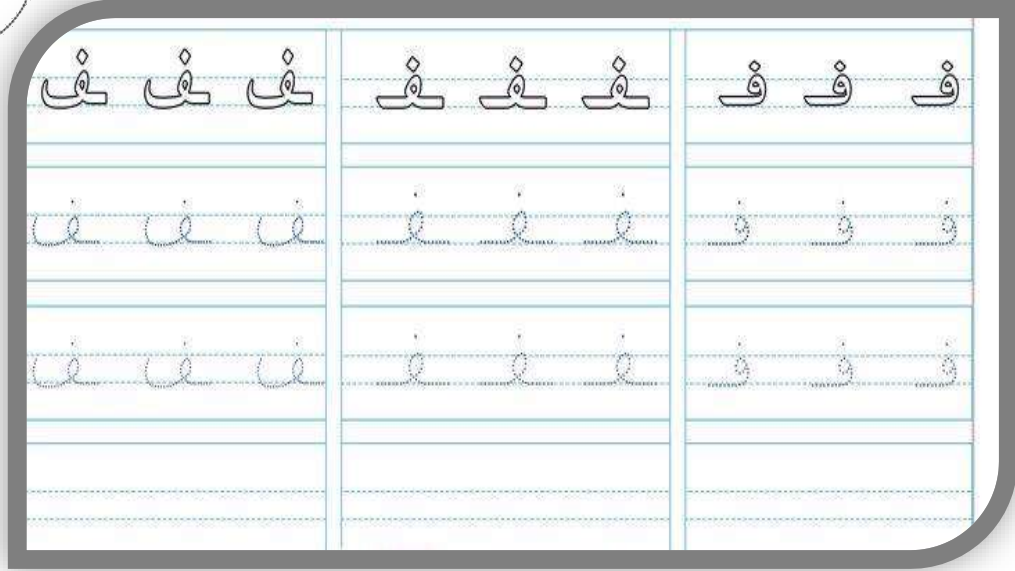
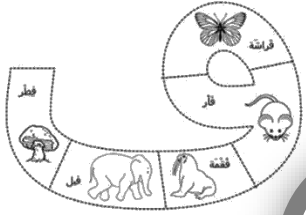
صل حرف **غ** حسب موقعه بالكلمة واكتبه مكان النقط



اكتب اسمك يا بطل



اكتب حرف ف يا بطل :-



فَرَضَ حَفَرَ وَقَفَ

لون حرف ف يا بطل :-

حوظ الصورة التي تبدأ بحرف ف



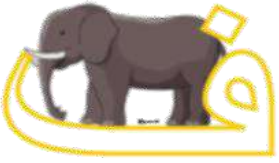
صل الصورة بالصوت الصحيح للحرف



Kuwaitteacher.com



اكتب أصوات حرف **ف** يا بطل :-



لون حرف **ف** يا بطل :-



صل حرف **ف** حسب موقعه بالكلمة واكتبه مكان النقط


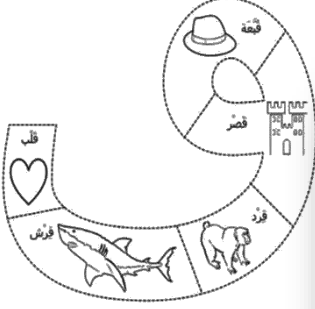
ف ف ف



اكتب اسمك يا بطل




اكتب حرف ق يا بطل :-



قَرَصَ حَقْدَ عَلَقَ

لون حرف ق يا بطل :-


حوظ الصورة التي تبدأ بحرف ق



صل الصورة بالصوت الصحيح للحرف



اكتب أصوات حرف **ق** يا بطل :-



لون حرف **ق** يا بطل :-



صل حرف **ق** حسب موقعه بالكلمة واكتبه مكان النقط




اكتب اسمك يا بطل





اقرأ يا بطل :-



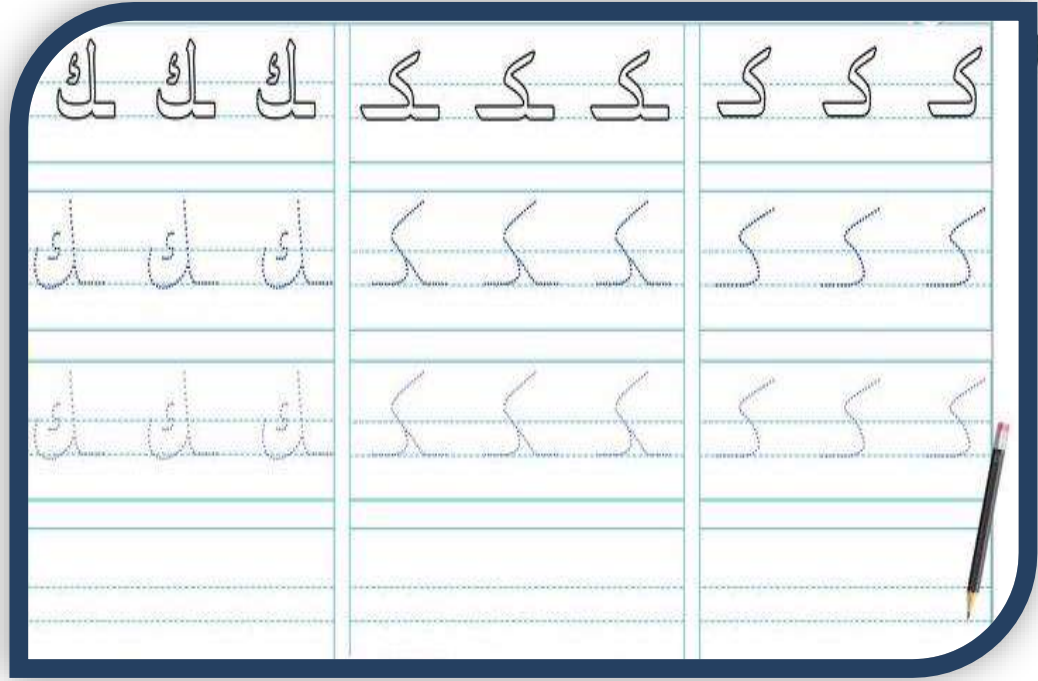
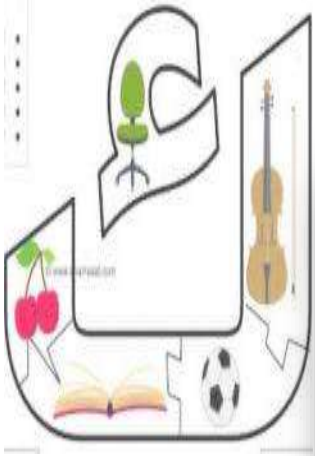
أكمل يا بطل :-



اختر حوطة الحرف الذي تبدأ به الصورة :-



اكتب حرف **اي** يا بطل :-



كسّر سَكَبَ مَسَاكَ

لون حرف **اي** يا بطل :

حوظ الصورة التي تبدأ بحرف **اي**

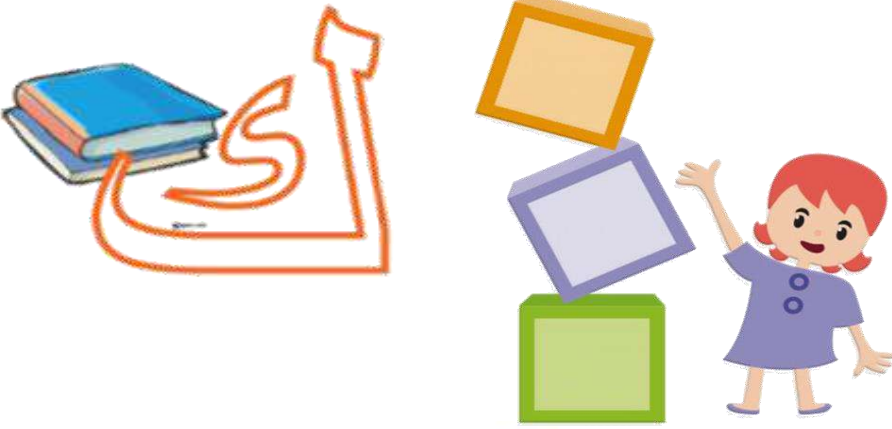


صل الصورة بالصوت الصحيح للحرف



Kuwaitteacher.com

اكتب أصوات حرف **أ** يا بطل :-



لون حرف **أ** يا بطل :-





صل حرف **أ** حسب موقعه بالكلمة واكتبه مكان النقط



اكتب اسمك يا بطل



اكتب حرف ل يا بطل :-



لون حرف ل يا بطل :

حوظ الصورة التي تبدأ بحرف ل



صل الصورة بالصوت الصحيح للحرف



Kuwaitteacher.Com


اكتب أصوات حرف ل يا بطل :-



لون حرف ل يا بطل :-




صل حرف ل حسب موقعه بالكلمة واكتبه مكان النقط



اكتب اسمك يا بطل



اكتب حرف  يا بطل :-



 مَرِضٌ حَمْدٌ عَلمٌ 

لون حرف 


حوط الصورة التي تبدأ
بحرف 



صل الصورة بالصوت الصحيح للحرف



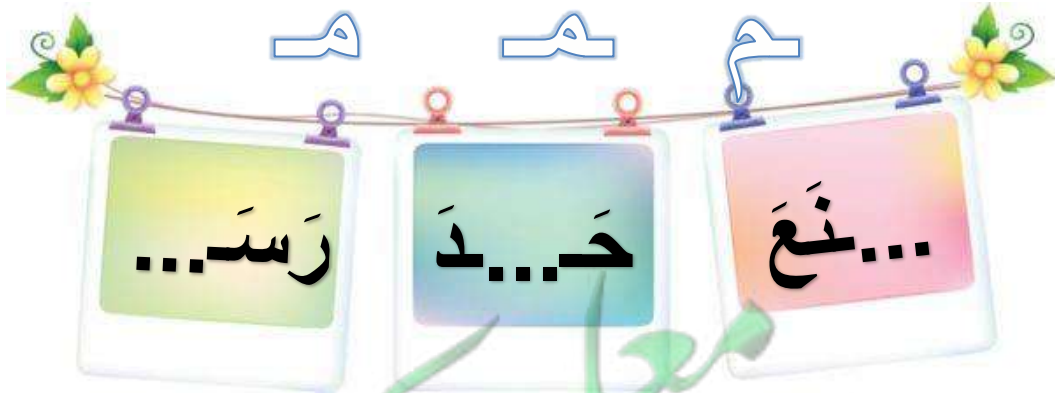
اكتب أصوات حرف **م** يا بطل :-



لون حرف **م** يا بطل :-



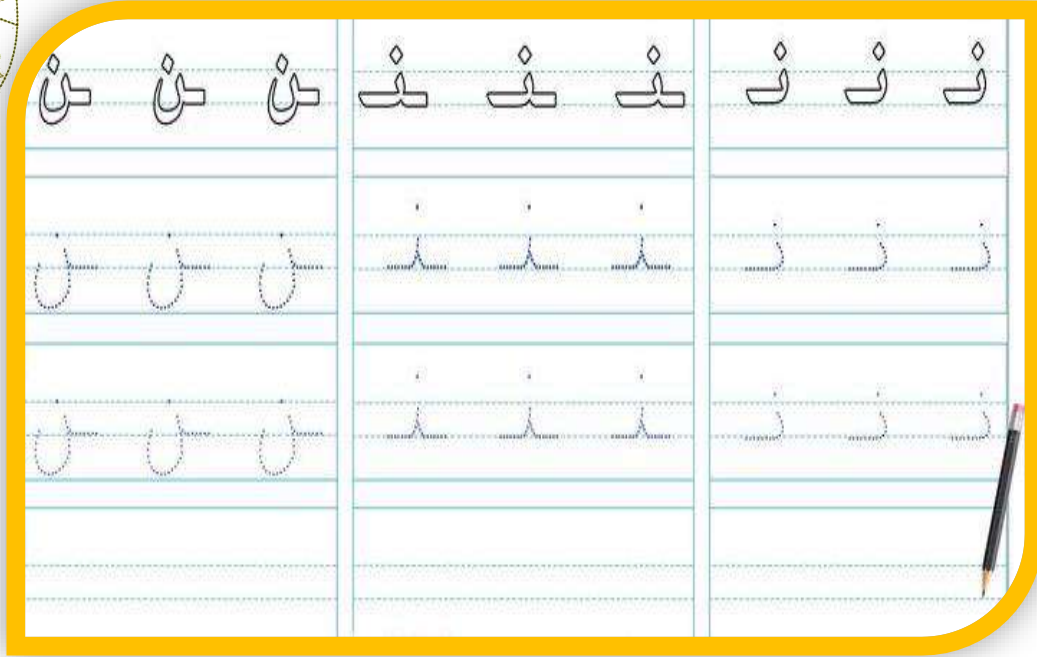

صل حرف **م** حسب موقعه بالكلمة واكتبه مكان النقط



اكتب اسمك يا بطل




اكتب حرف ن يا بطل :-



لون حرف ن يا بطل :

حوظ الصورة التي تبدأ بحرف ن



صل الصورة بالصوت الصحيح للحرف



اكتب أصوات حرف ن يا بطل :-



لون حرف ن يا بطل :-



صل حرف ن حسب موقعه بالكلمة واكتبه مكان النقط



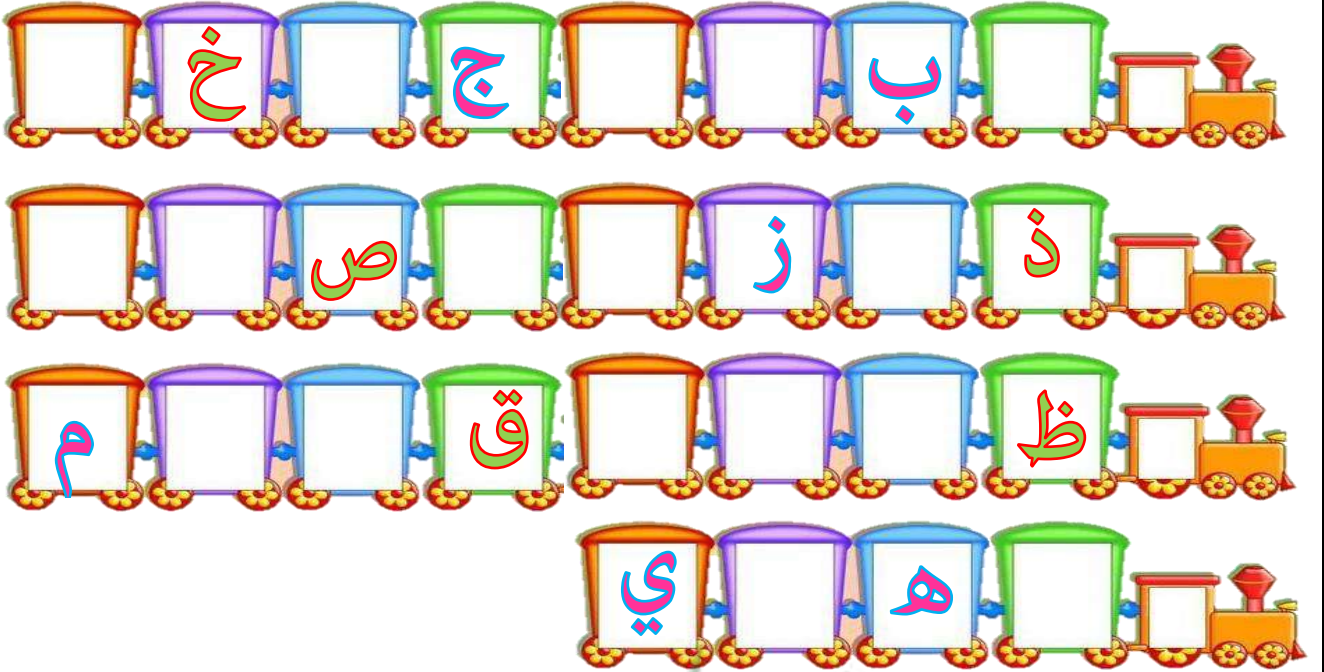
اكتب اسمك يا بطل




اقرأ يا بطل :-



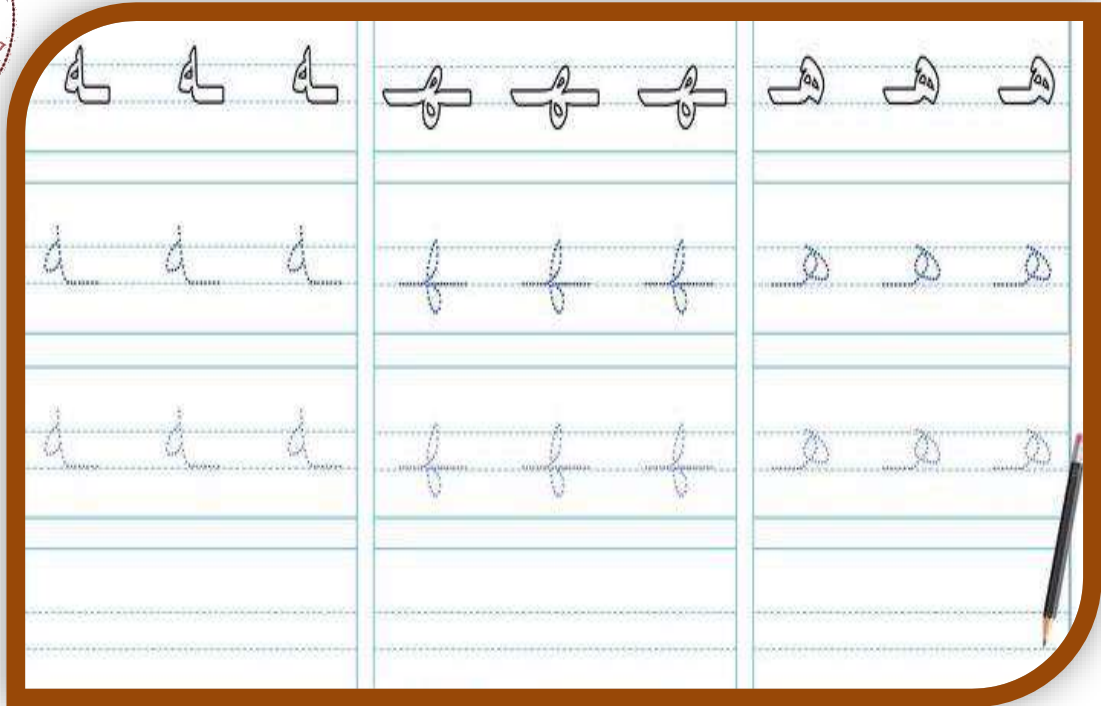
أكمل يا بطل :-



اكتب الحرف الذي تبدأ به الصورة داخل الشكل:-



اكتب حرف هـ يا بطل :-



لون حرف



هَدَمَ سَهَرَ شَفَاهَ عَائِيَهُ


حوظ الصورة التي تبدأ بحرف هـ



صل الصورة بالصوت الصحيح للحرف



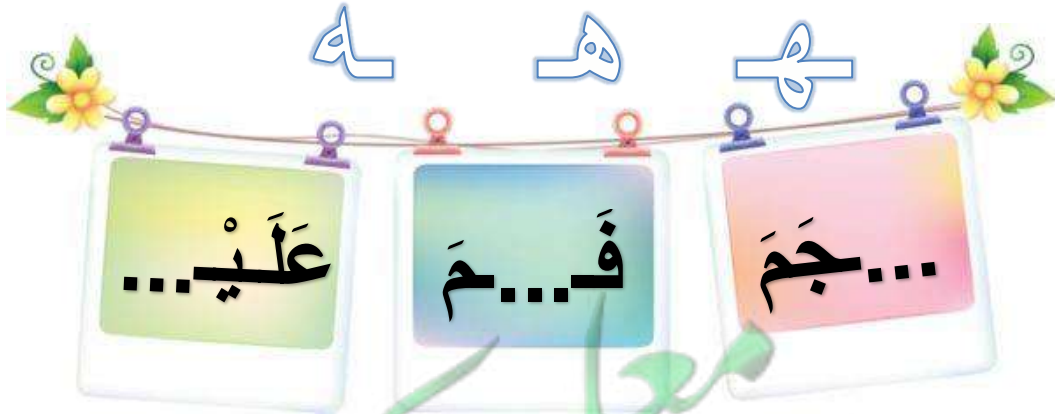
اكتب أصوات حرف هـ يا بطل :-



لون حرف هـ يا بطل :-



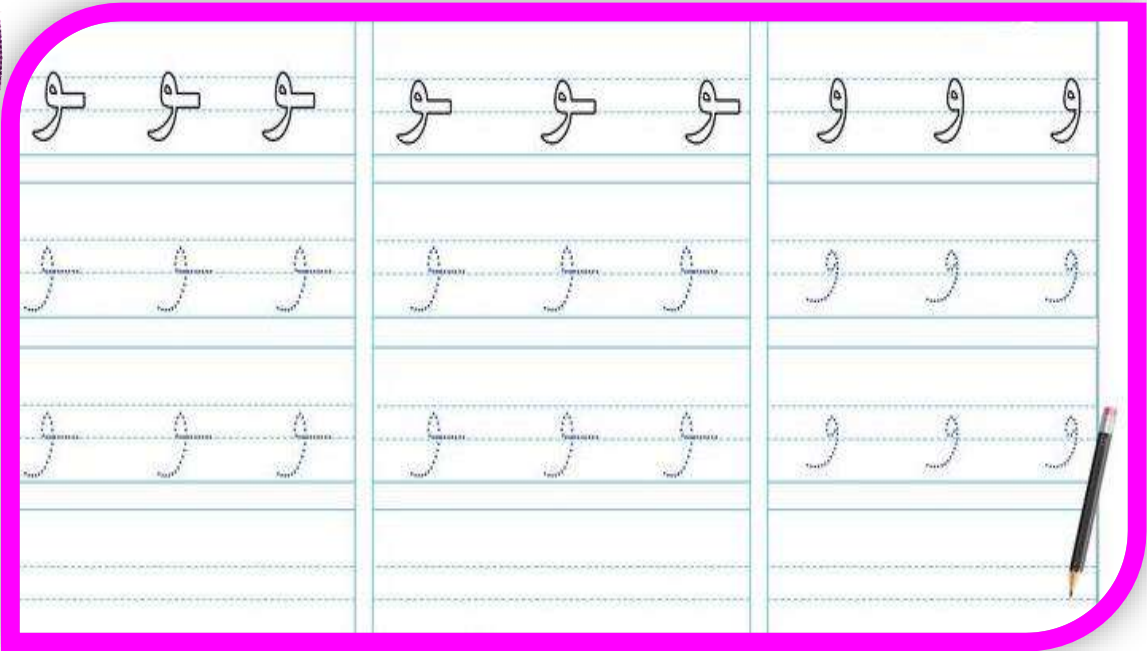

صل حرف هـ حسب موقعه بالكلمة واكتبه مكان النقط



اكتب اسمك يا بطل



اكتب حرف و يا بطل :-



وَقَفَ يَعُودُ يَنْمُو

لون حرف و يا بطل :

حوط الصورة التي تبدأ بحرف و



صل الصورة بالصوت الصحيح للحرف




اكتب أصوات حرف **و** يا بطل :-



لون حرف **و** يا بطل :-



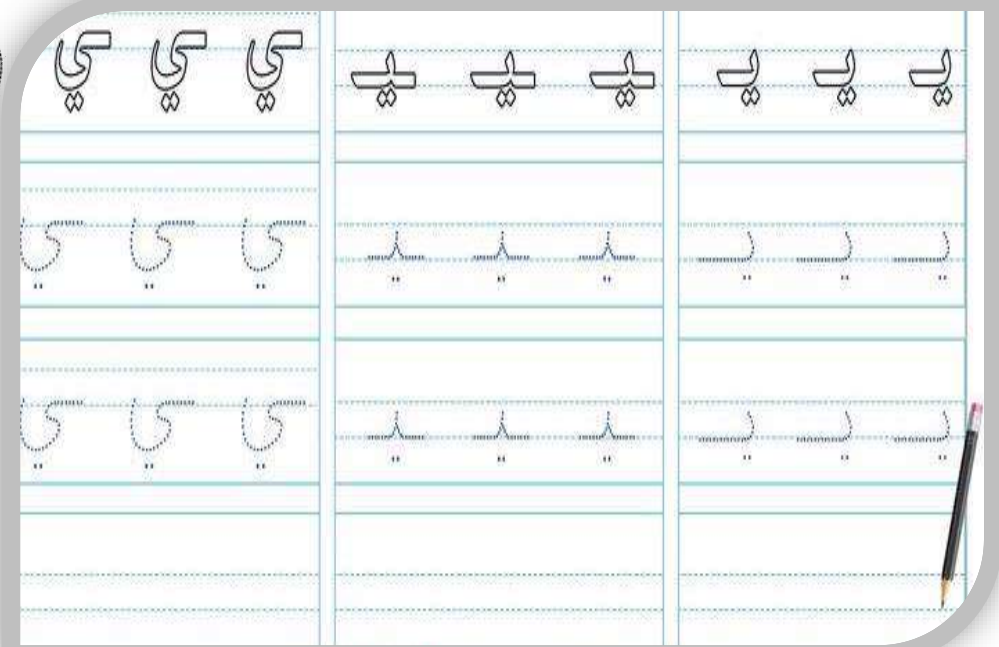
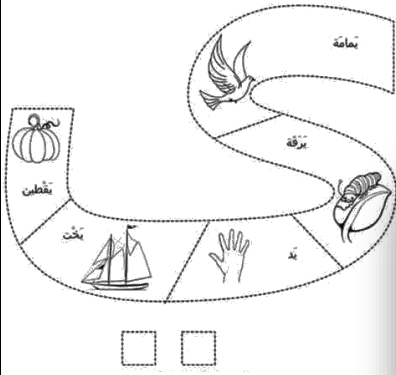
صل حرف **و** حسب موقعه بالكلمة واكتبه مكان النقط



اكتب اسمك يا بطل



اكتب حرف **ي** يا بطل :-



يَكْتُبُ سَعِيدٌ أُخْتِي

لون حرف **ي**

حوظ الصورة التي تبدأ
بحرف **ي**



صل الصورة بالصوت الصحيح للحرف



اكتب أصوات حرف **ي** يا بطل :-



لون حرف **ي** يا بطل :-



صل حرف **ي** حسب موقعه بالكلمة واكتبه مكان النقط



ي ي ي



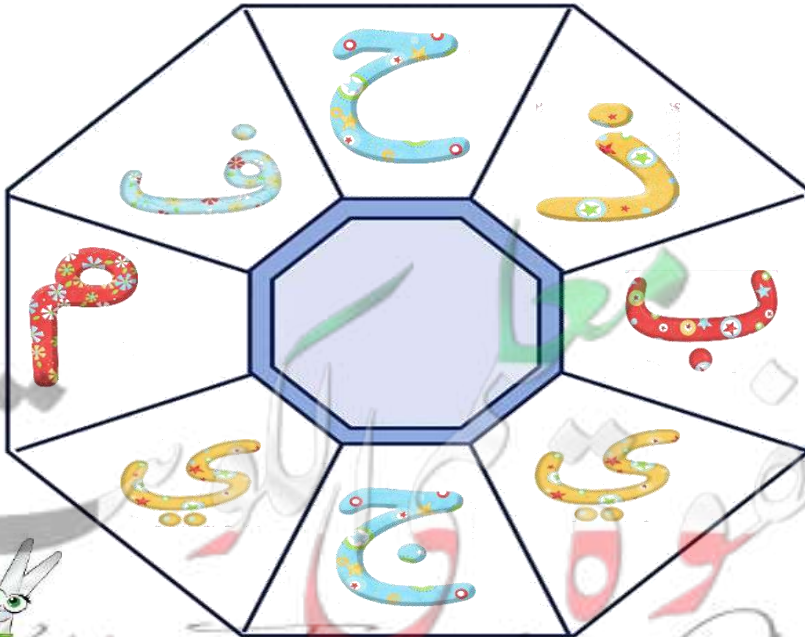


اكتب اسمك يا بطل



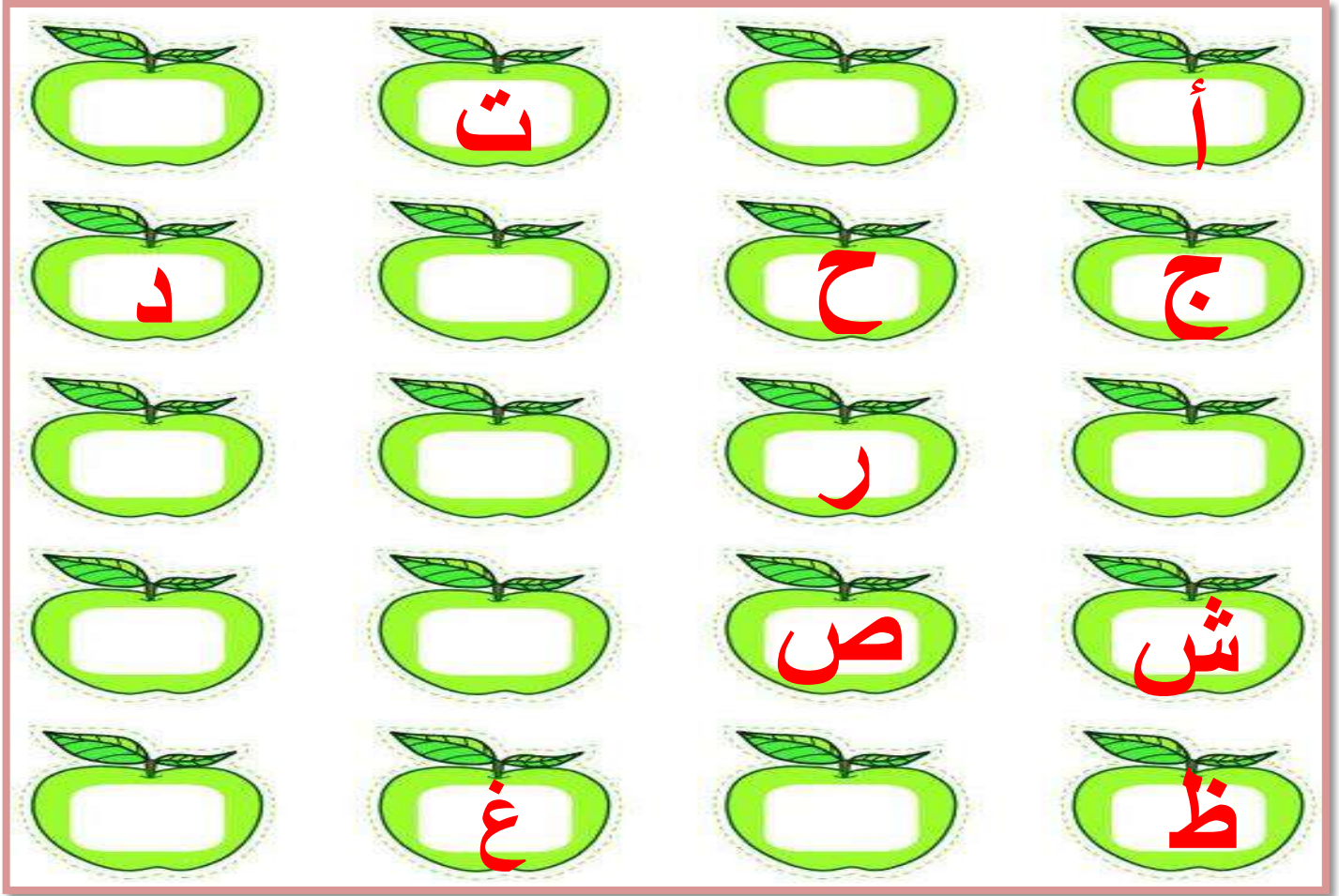
اكتب الحروف الهجائية كاملة داخل الشكل :-



صل الحرف الصحيح المناسب بالصورة



أكمل الحروف الهجائية كاملة داخل الشكل :-



اكتب الحرف الدال على الصورة



صل الحرف الصحيح المناسب بالصورة

ط ض ق ص ت ا

اكتب الحرف الصحيح تحت الصورة

owl, swan, bee, fish, giraffe, caterpillar, elephant



اقرأ يا
بطل



وَزَنَ

وَهَبَ

وَتَّقَ

وَرَدَ

وَفَدَا

وَعَدَا

وَقَفَا

وَقَعَا

هَجَمَ

بَهَرَ

نَهَبَ

هَرَبَ

رُعِبَ

أَمِنَ

شَرَعَ

قَرِصَ

سَهَرَ

كُتِبَ

مُنِعَ

حُسِرَ

عَمِلَ

كَمَرَهُ

لَعِبَ

نَعِمَ

فَرِحَ

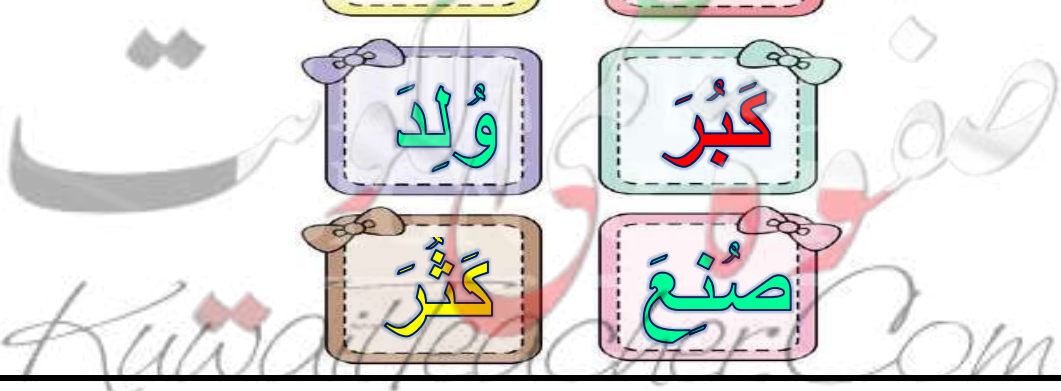
حَسِبَ

وُلِدَ






كَبُرَ

كُنِيَ

صُنِعَ



ركب كلمات من الحروف التالية :-



اكتب الحرف الذي تبدأ به الصورة :-




--	--	--



--	--	--



--	--	--



--	--	--



--	--	--



--	--	--




--	--	--



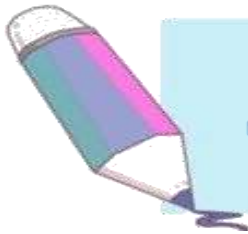
--	--	--

حروف المد ثلاثة

الألف ، الواو ، الياء .
ولا يوضع عليها أي حركة دائما.



نُعْبَان - بُرْتُقَال - خَالِد - سَارَة - حَنَان



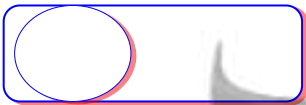

عُهُود - جُنُود - وُرُود - نُور - قُرُود



عَصِير - عُدِير - سَمِير - لَذِيذ - كَبِير

اكتب الكلمة الدالة على الصورة وحدد المقطع ممدود بها :-








I Bite!



اكتب المقطع الممدود في المربع تحت الصورة :-



اكتب كلمات تحتوي على مقطع ممدود مع استخراج وكتابة المقطع :-



لون حرف المد باللون الأحمر والحرف الممدود باللون الأخضر :-

ناصر خروج عبير

كوب عَرِيْز سعاد



أكمل القصة بكتابة كلمات بها مدود تعبر عن الصورة :



بصحبة أمها في



١- ذهبت سارة إلى

ملونا .



جميلة و



وهناك اشترت



وهناك ركب




٢- ذهب خالد إلى



وركض خلف



ولعب بالـ



ضحما ،

٣- زارت دارين حديقة الحيوان ، وشاهدت هناك




وطويلة الرقبة ، بعدها شاهدت



و

ملونا جميل الريش .



كبيرة في العمر ، و



معايشة الكويت
فنونه
KuwaitTeacher.Com