

كَيْفَ تَسْتَخْدِمُ حَوَاسَّكَ الْخَمْسَ؟

How Do You Use Your Five Senses?



كيفية استخدام الحواس  
KuwaitTeacher.Com



# ماذا أرى وأسمع؟

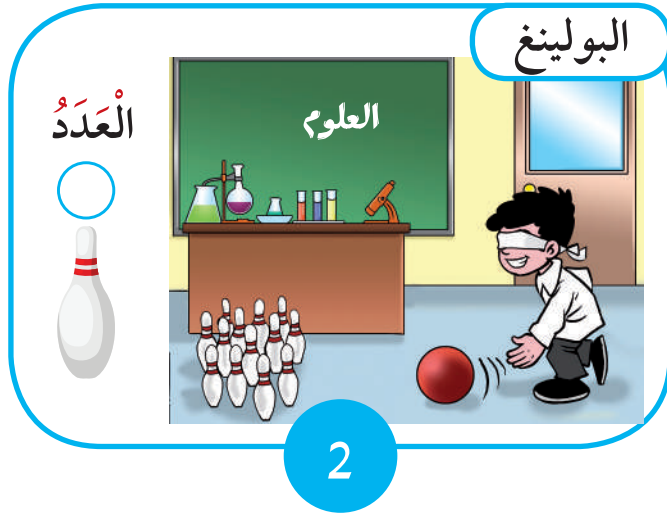
What Do I See and Hear ?



## النَّشاطُ (1) اسْتَطْلِعْ حَاسَّتَيْ الْبَصَرِ وَالسَّمْعِ

Investigate Sight and Hearing

الْعَبُّ ثُمَّ عُدَّ وَاكْتُبِ الْعَدَدَ.



Using Senses

## النَّشاطُ (2) اسْتَخْدَامُ الْحَوَاسِّ

اخْتَرِ الْحَاسَّةَ الْمُنَاسِبَةَ، ثُمَّ أَلْصِقْهَا عِنْدَ كُلِّ صُورَةٍ مِنَ الصُّورِ الَّتِي أَمَامَكَ.



معا  
كيفية  
KuwaitTeacher.Com

# مُلصقات





معلمتي الكويت  
KuwaitTeacher.Com



عَبِّرْ عَنِ الصُّورَةِ بِاسْتِخْدَامِ الْوَجْهِ الْمُنَاسِبِ (😊، ☹️).



نشاط منزلي

ارِسِّمْ لَوْحَةَ (1) وَعَيْنَاكَ مَفْتُوحَتَانِ.

ارِسِّمْ لَوْحَةَ (2) وَعَيْنَاكَ مَغْمَضَتَانِ.

اللَّوْحَةُ (2)

اللَّوْحَةُ (1)





# ماذا أشم وأتذوق؟

What Do I Smell and Taste ?



## النشاط (1) استطلع حاستي الشم والتذوق

Investigate Smell and Taste



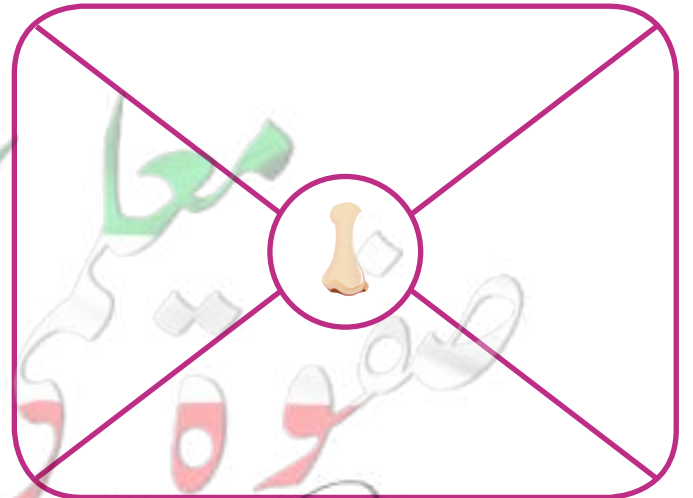
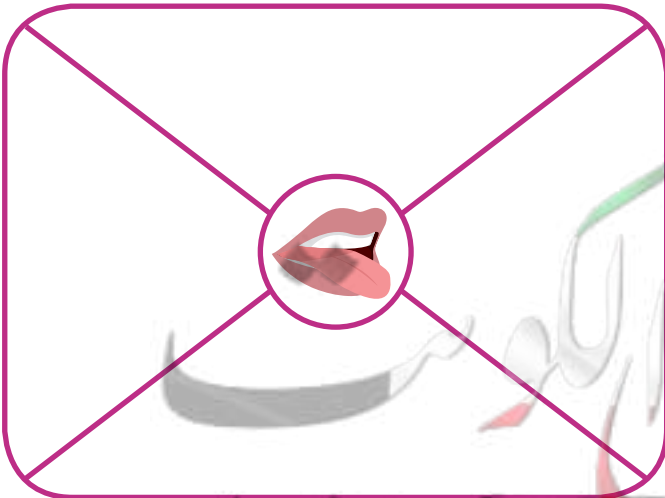
Using Senses

## النشاط (2) استخدام الحواس



صنّف الصور التي أمامك بحسب الحاسة المستخدمة: «حاسة الشم - حاسة التذوق».

(ب)

(أ)



# مُلصقات



معلمة الكويت  
KuwaitTeacher.Com



معلمي الكويت  
KuwaitTeacher.Com

عَبِّرْ عَنِ الصُّورِ بِاسْتِخْدَامِ الْوَجْهِ الْمُنَاسِبِ (😊، ☹️).



نشاط منزلي

عِنْدَ إِصَابَتِكَ بِالزُّكَّامِ، لَا تَسْتَطِيعُ تَمْيِيزَ مَذَاقِ الطَّعَامِ. اِبْحَثْ عَنِ السَّبَبِ.



معا  
طفولة  
KwaitTeacher.Com





# ما مَلَمَسَ الأشياء؟

What Do Things Feel Like?



## Investigate Touch

### النشاط (1) اِسْتَطَلَع حَاسَّةَ اللَّمَسِ

تَوَقَّع مَلَمَسَ الأشياءِ فِي الكَيْسِ.



2



1

## The Feel of Things

### النشاط (2) مَلَمَسُ الأشياءِ

أرْسِم مَوَادَّ مَلَمَسَهَا «طَرِي - قَاسٍ - نَاعِمٍ - خَشِنٍ - بَارِدٍ - سَاخِنٍ».


معاينة  
طفرة  
KuwaitTeacher.Com

عَبِّرْ عَنِ الصُّورِ بِاسْتِخْدَامِ الْوَجْهِ الْمُنَاسِبِ (😊، ☹️). 



نشاط منزلي 

ارسم طبعة يدك على ورقة، ثم اصبق على أطراف الأصابع أشياء مختلفة الملمس.

معاكم  
طفرة الكويت  
KuwaitTeacher.Com


أَرْسَمَ مَا تَعَلَّمْتَهُ.



معلمي الكويت  
KuwaitTeacher.Com

Food Validity





# ما الذي أستطيع أن أكله؟


What Can I Eat ?




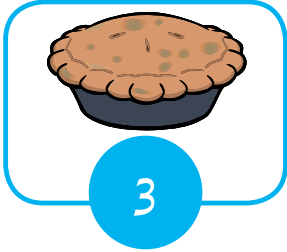
## النشاط (1) أطعمة صالحة للأكل وأطعمة غير صالحة للأكل

### Edible and Non-edible Food

صنّف الأطعمة بحسب صلاحيتها للأكل، وضع الرّم في المكان المناسب له في الجدول.



✗	✓



### Good Food and Bad Food

## النشاط (2) صلاحية الأطعمة وفسادها

ضع علامة (😊) عند الأطعمة الصالحة للأكل، وعلامة (😞) عند الأطعمة غير الصالحة للأكل.





عَبِّرْ عَنِ الصُّورِ بِاسْتِخْدَامِ الْوَجْهِ الْمُنَاسِبِ (😊، ☹️).



### نشاط منزلي



اكتب تاريخ الإنتاج والانتهاء بحسب ما تراه على كيس الخبز أو التوست. ناقش مع والديك أهمية تدوين تاريخ الإنتاج والانتهاء على كيس الخبز أو التوست.



أَرْسَمَ مَا تَعَلَّمْتَهُ.



معاكم في الكويت  
KuwaitTeacher.Com

The Growth of Living Things



معلمة  
كفوفتي  
كويت  
KuwaitTeacher.Com

أنا أنمو

الدَّرْسُ

I Grow Up




A Visit to the School Clinic

النشاط (1) زيارة إلى عيادة المَدْرَسَةِ






قِسْ وَزَنِّكَ وَطَوَّلَكَ.



معا  
قفوة  
كويت  
KuwaitTeacher.Com



عَبِّرْ عَنِ الصُّورِ بِاسْتِخْدَامِ الْوَجْهِ الْمُنَاسِبِ (😊، ☹️).



نشاط منزلي

قِسْ طُولَ وَوِزْنَ أَحَدِ أَفْرَادِ أُسْرَتِكَ فِي الْمَنْزِلِ.

مفتوحة الكويت  
KuwaitTeacher.Com





# مراحل النمو

## Stages of Growth



### How I grew up


### النشاط (1) كيف كبرت



### My Clothes Change and I Grow Up

### النشاط (2) ملبسي تتغير وأنا أنمو

صنّف صور الملابس المناسبة لكل مرحلة من مراحل النمو بوضع الرقم عند كل مرحلة.



عَبَّرَ عَنِ الصُّورَةِ بِاسْتِخْدَامِ الْوَجْهِ الْمُنَاسِبِ (😊، ☹️).



﴿لَقَدْ خَلَقْنَا الْإِنْسَانَ فِي أَحْسَنِ تَقْوِيمٍ﴾

«سورة التين»



نشاط منزلي

العَبُّ لُغْبَةٌ حَوْلَ نُمُوِّ الْإِنْسَانِ بِاسْتِخْدَامِ التَّكْنُولُوجِيَا.

معلمة  
طفوفة  
KuwaitTeacher.Com

أَرْسَمَ مَا تَعَلَّمْتَهُ.



معلمتي الكويت  
KuwaitTeacher.Com

