


الحروف الهجائية (أ-ي)

المبدع:




KuwaitTeacher.Com

هيا نتعرف على حرفنا الجميل:



أضع دائرة على حرفنا في الكلمات التالية:



أناناس

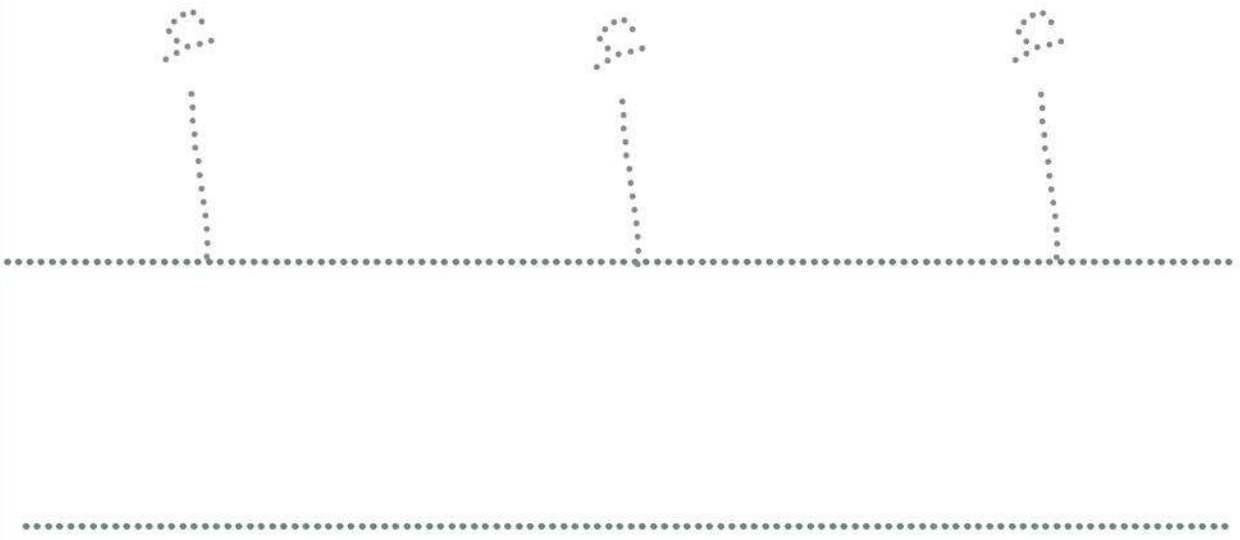


أسد



ألوان

إتبع النقاط لتحصل على حرفنا الجميل



إتبع النقاط لتحصل على حرفنا بالحركات



معلمة
طفولة الكويت

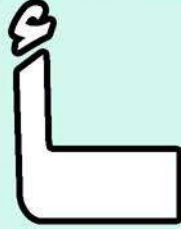
KuwaitTeacher.Com

أشكال الحرف في أول و وسط و آخر الكلمات


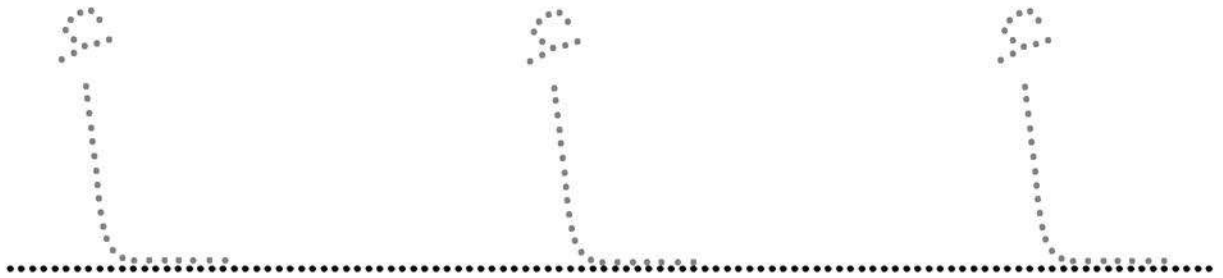
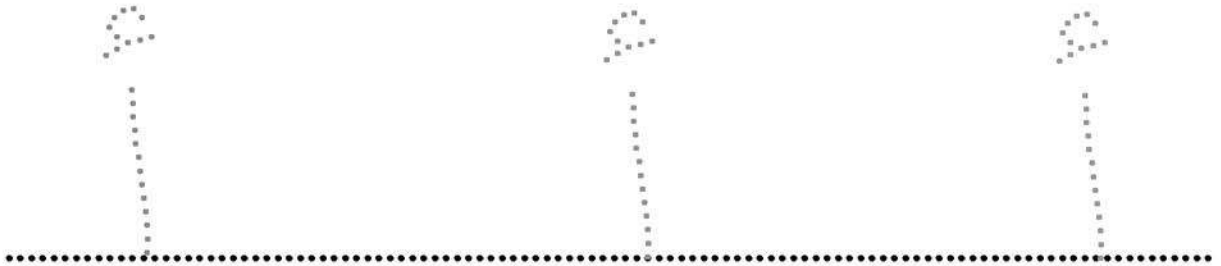
آخر الكلمة



وسط الكلمة



أول الكلمة



معاينة الكورس
طفوفة

إتبع النقاط لتحصل على كلمات لحرفنا الجميل


أُنْفُ أُنْفُ

كُنُسُ كُنُسُ


قُنُوتُ قُنُوتُ

معلمة
صفوة الكوثر
KuwaitTeacher.Com

هيا نتعرف على حرفنا الجميل:



أضع دائرة على حرفنا في الكلمات التالية:



بقرة

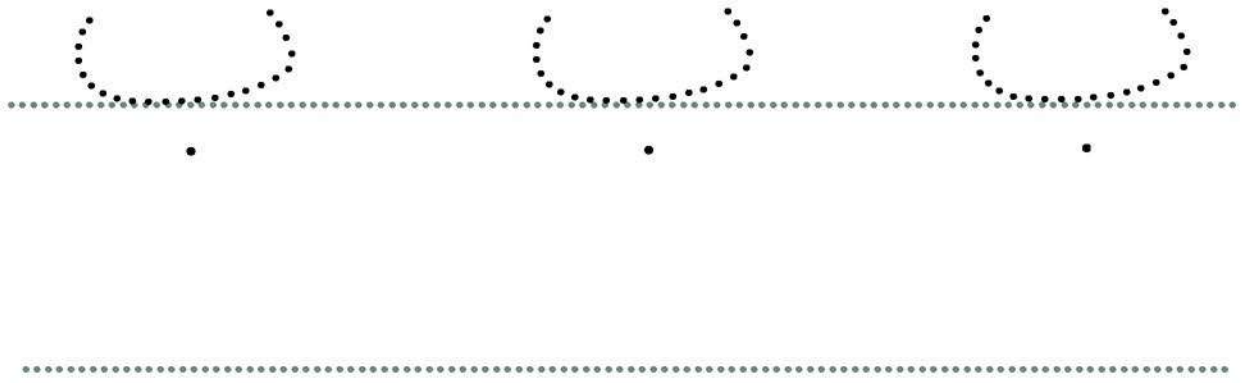


بطة




بطريق

إتبع النقاط لتحصل على حرفنا الجميل

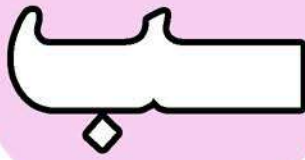


إتبع النقاط لتحصل على حرفنا بالحركات

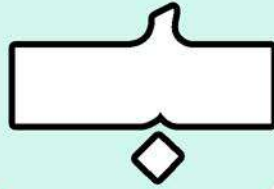


أشكال الحرف في أول و وسط و آخر الكلمات


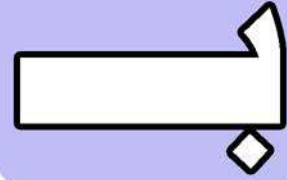
آخر الكلمة



وسط الكلمة



أول الكلمة



إتبع النقاط لتحصل على كلمات لحرفنا الجميل


باب باب

ضيع ضيع

كتب كتب

معلمة
طفوفة
KuwaitTeacher.Com


هيا نتعرف على حرفنا الجميل:



أضع دائرة على حرفنا في الكلمات التالية:



تاج



تمساح



تفاح

إتبع النقاط لتحصل على حرفنا الجميل

ت ت ت

إتبع النقاط لتحصل على حرفنا بالحركات

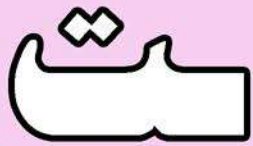
تُ تِ تٍ

معلمة
طفوفة
كويت

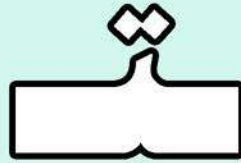
KuwaitTeacher.Com

أشكال الحرف في أول و وسط و آخر الكلمات


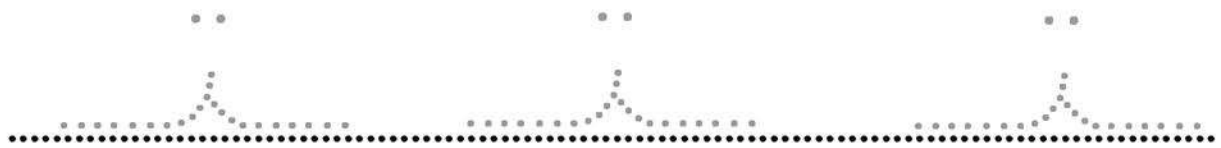
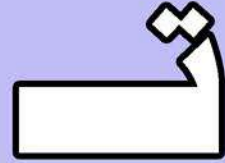
آخر الكلمة



وسط الكلمة



أول الكلمة



إتبع النقاط لتحصل على كلمات لحرشنا الجميل

تتح


دفتر

بيت


معلمة
طفولة الكويت

KuwaitTeacher.Com

هيا نتعرف على حرفنا الجميل:



أضع دائرة على حرفنا في الكلمات التالية:



ثعبان

ثياب

ثعلب

إتبع النقاط لتحصل على حرفنا الجميل

ث ث ث

.....

إتبع النقاط لتحصل على حرفنا بالحركات

ثُ ثِ ثٍ

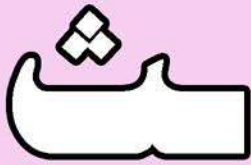
.....

معا في الكويت
طفرة في التعليم

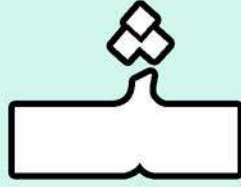
KuwaitTeacher.Com

أشكال الحرف في أول و وسط و آخر الكلمات


آخر الكلمة



وسط الكلمة



أول الكلمة



إتبع النقاط لتحصل على كلمات لحرفنا الجميل

ثعلب ثعلب

كثري كثري


مثلث مثلث

معلمة
طفولة
KuwaitTeacher.Com

هيا نتعرف على حرفنا الجميل:



أضع دائرة على حرفنا في الكلمات التالية:



بزر

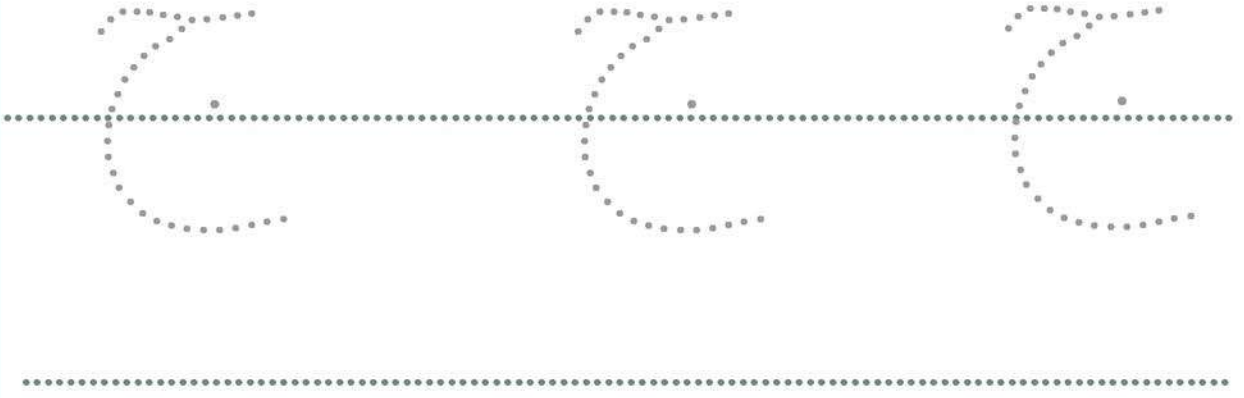


بمل



بسس

إتبع النقاط لتحصل على حرفنا الجميل



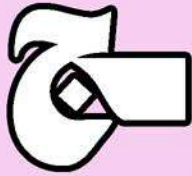
إتبع النقاط لتحصل على حرفنا بالحركات



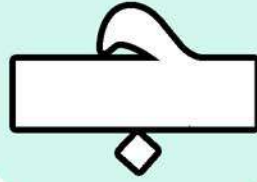
معلمة
طفوفة في الكويت
KuwaitTeacher.Com

أشكال الحرف في أول و وسط و آخر الكلمات

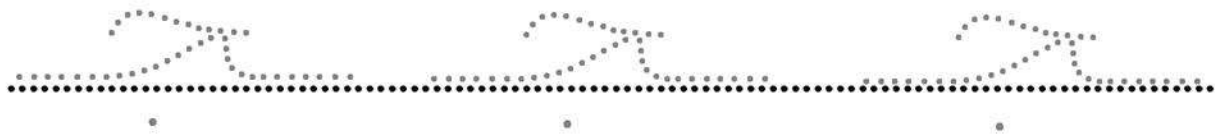

آخر الكلمة



وسط الكلمة



أول الكلمة



إتبع النقاط لتحصل على كلمات لحرفنا الجميل


حل حل

شجرة شجرة


ثلج ثلج

مجموعتي الكويت
صفوة
KuwaitTeacher.Com

هيا نتعرف على حرفنا الجميل:




أضع دائرة على حرفنا في الكلمات التالية:



حوت



حصان



حبال

إتبع النقاط لتحصل على حرفنا الجميل

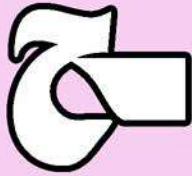


إتبع النقاط لتحصل على حرفنا بالحركات

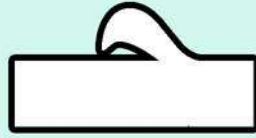


أشكال الحرف في أول و وسط و آخر الكلمات



آخر الكلمة



وسط الكلمة



أول الكلمة



إتبع النقاط لتحصل على كلمات لحرفنا الجميل


حبل حبل

لحم لحم

ملح ملح

معلمة
مفوضة
KuwaitTeacher.Com

هيا نتعرف على حرفنا الجميل:



أضع دائرة على حرفنا في الكلمات التالية:



خيمة



خبز



خروف

إتبع النقاط لتحصل على حرفنا الجميل



إتبع النقاط لتحصل على حرفنا بالحركات

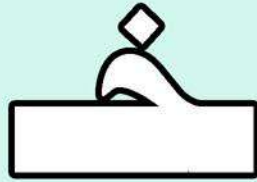


أشكال الحرف في أول و وسط و آخر الكلمات




آخر الكلمة



وسط الكلمة



أول الكلمة



إتبع النقاط لتحصل على كلمات لحرفنا الجميل


خيمة خيمة

نخلة نخلة

بطيخ بطيخ

مجموعة
حرفنا الجميل
KuwaitTeacher.Com

هيا نتعرف على حرفنا الجميل:



أضع دائرة على حرفنا في الكلمات التالية:



دجاجة




ديك



دب

إتبع النقاط لتحصل على حرفنا الجميل



إتبع النقاط لتحصل على حرفنا بالحركات




معلمة
طفولة
الكويت


KuwaitTeacher.Com

أشكال الحرف في أول و وسط و آخر الكلمات



آخر الكلمة



وسط الكلمة



أول الكلمة



إتبع النقاط لتحصل على كلمات لحرفنا الجميل


ديك ديك

حليد حليد


يد يد

معلمة
طفولة
الكويت
KuwaitTeacher.Com

هيا نتعرف على حرفنا الجميل:



أضع دائرة على حرفنا في الكلمات التالية:



ذرة



ذيل



ذبابة

إتبع النقاط لتحصل على حرفنا الجميل

ذ ذ ذ

إتبع النقاط لتحصل على حرفنا بالحركات

ذ ذ ذ

معلمة في الكويت

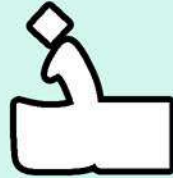
KuwaitTeacher.Com

أشكال الحرف في أول و وسط و آخر الكلمات

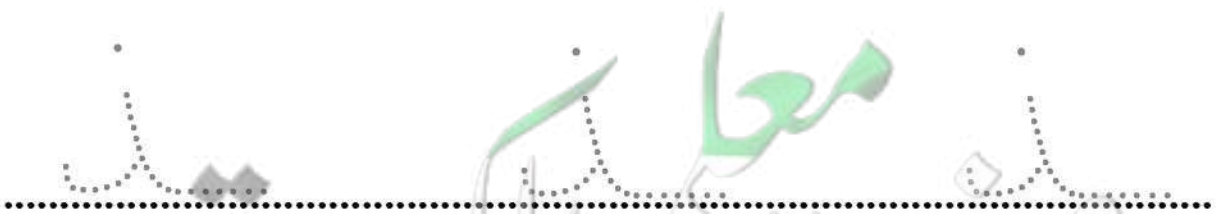
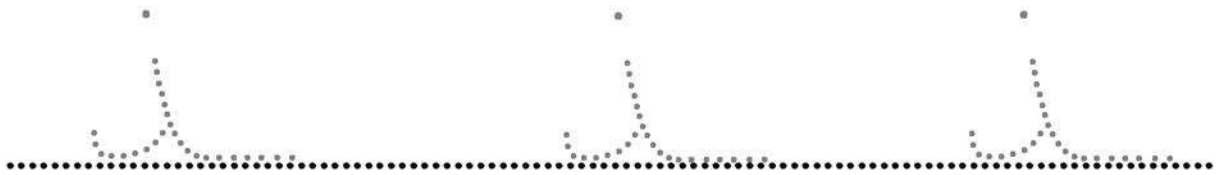
آخر الكلمة



وسط الكلمة



أول الكلمة



إتبع النقاط لتحصل على كلمات لحرفنا الجميل


ذيل ذيل

حجر حجر

قنفذ قنفذ

معلمة
صغيرة
كويت
KuwaitTeacher.Com


هيا نتعرف على حرفنا الجميل:



أضع دائرة على حرفنا في الكلمات التالية:



ريشة



رمان



رأس

إتبع النقاط لتحصل على حرفنا الجميل




إتبع النقاط لتحصل على حرفنا بالحركات




معا في الكويت
طفرة في التعليم

أشكال الحرف في أول و وسط و آخر الكلمات


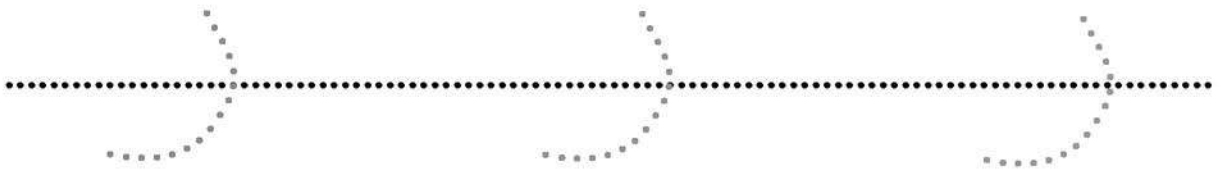
آخر الكلمة



وسط الكلمة



أول الكلمة



إتبع النقاط لتحصل على كلمات لحرفنا الجميل


رمان رمان

كوي كوي

خضراء خضراء

مفكرة الكويت
KuwaitTeacher.Com

هيا نتعرف على حرفنا الجميل:



أضع دائرة على حرفنا في الكلمات التالية:



زهرة



زرافة



زيت

إتبع النقاط لتحصل على حرفنا الجميل

ز ز ز

.....

إتبع النقاط لتحصل على حرفنا بالحركات

ز ز ز

.....

معا في الكويت
طفرة

KuwaitTeacher.Com

أشكال الحرف في أول و وسط و آخر الكلمات


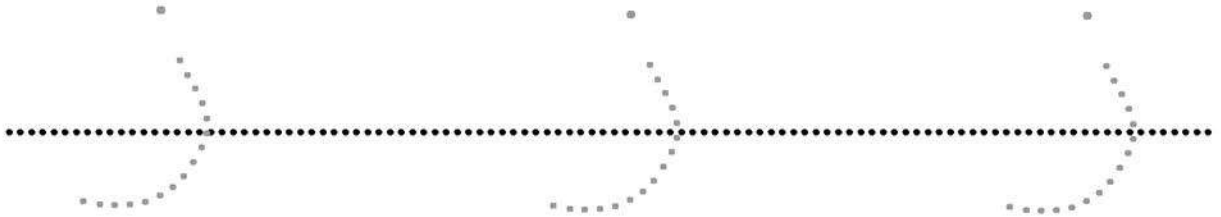
آخر الكلمة



وسط الكلمة



أول الكلمة



إتبع النقاط لتحصل على كلمات لحرفنا الجميل



زيت زيت

جزر جزر

خبز خبز

مجموعة
حرفنا الجميل
KuwaitTeacher.Com


هيا نتعرف على حرفنا الجميل:



أضع دائرة على حرفنا في الكلمات التالية:



سيارة



سمك



سحفاء

إتبع النقاط لتحصل على حرفنا الجميل

س س س

.....

إتبع النقاط لتحصل على حرفنا بالحركات

س س س

.....

معا في الكويت
طفرة في التعليم
KuwaitTeacher.Com

أشكال الحرف في أول و وسط و آخر الكلمات




آخر الكلمة



وسط الكلمة



أول الكلمة



إتبع النقاط لتحصل على كلمات لحرفنا الجميل



سماك سمك

لسان لسان

شمامة شمامة

معلمة
طفولة
الكويت
KuwaitTeacher.Com

هيا نتعرف على حرفنا الجميل:



أضع دائرة على حرفنا في الكلمات التالية:



شرطة



شمعة



شمس

إتبع النقاط لتحصل على حرفنا الجميل

ش ش ش

.....

إتبع النقاط لتحصل على حرفنا بالحركات


ش ش ش

.....

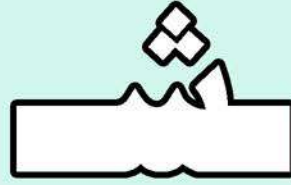
معا في الكويت
طفرة في التعليم
KuwaitTeacher.Com

أشكال الحرف في أول و وسط و آخر الكلمات

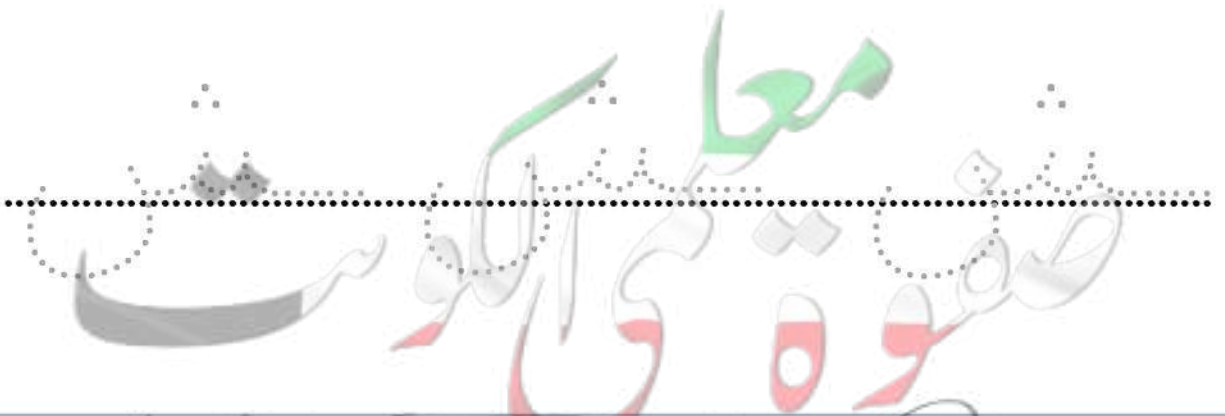

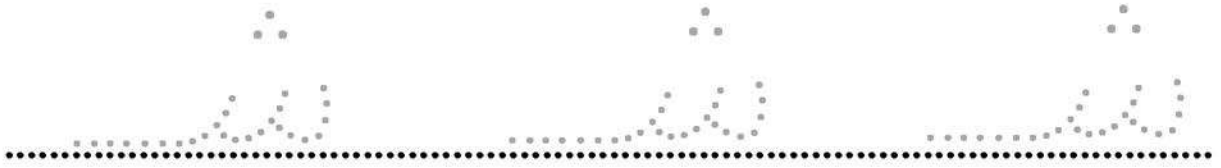
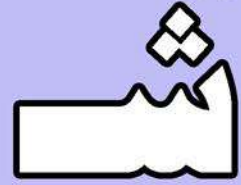
آخر الكلمة



وسط الكلمة



أول الكلمة



إتبع النقاط لتحصل على كلمات لحرفنا الجميل


شرطة شرطة

عشب عشب

عشب عشب

معلمة
طفرة الكويت
KuwaitTeacher.Com


هيا نتعرف على حرفنا الجميل:



أضع دائرة على حرفنا في الكلمات التالية:



صوص



صاروخ



صقر

إتبع النقاط لتحصل على حرفنا الجميل



إتبع النقاط لتحصل على حرفنا بالحركات



معلمة
طفولة الكويت
KuwaitTeacher.Com

أشكال الحرف في أول و وسط و آخر الكلمات

آخر الكلمة

ص

وسط الكلمة

ص

أول الكلمة

ص

ص ص ص

ص ص ص

ص ص ص

إتبع النقاط لتحصل على كلمات لحرفنا الجميل


صو صو صو

قصر قصر

قص قص

معلمة
طفوفة
كويت
KuwaitTeacher.Com

هيا نتعرف على حرفنا الجميل:



أضع دائرة على حرفنا في الكلمات التالية:



ضوء



ضرس



ضفدع

إتبع النقاط لتحصل على حرفنا الجميل

ض ض ض

.....

إتبع النقاط لتحصل على حرفنا بالحركات

ض ض ض

.....

معا في الكويت
طفرة في التعليم
KuwaitTeacher.Com

أشكال الحرف في أول و وسط و آخر الكلمات

آخر الكلمة

ض

وسط الكلمة

ض

أول الكلمة

ض

ض ض ض

ض ض ض

ض ض ض

إتبع النقاط لتحصل على كلمات لحرفنا الجميل


ضوء ضوء

خضار خضار

بيض بيض

مجموعة
حرفنا الجميل
KuwaitTeacher.Com

هيا نتعرف على حرفنا الجميل:



أضع دائرة على حرفنا في الكلمات التالية:



طبل



طفل



طيارة

إتبع النقاط لتحصل على حرفنا الجميل

ط ط ط

.....

إتبع النقاط لتحصل على حرفنا بالحركات

ط ط ط

.....

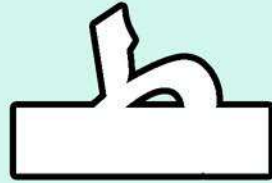
معا في الكويت
طفرة في التعليم
KuwaitTeacher.Com

أشكال الحرف في أول و وسط و آخر الكلمات


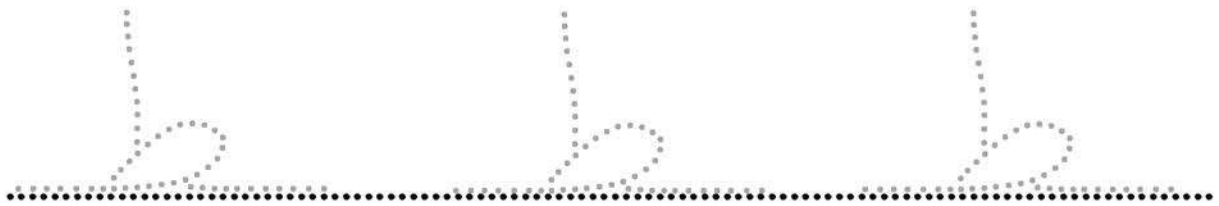
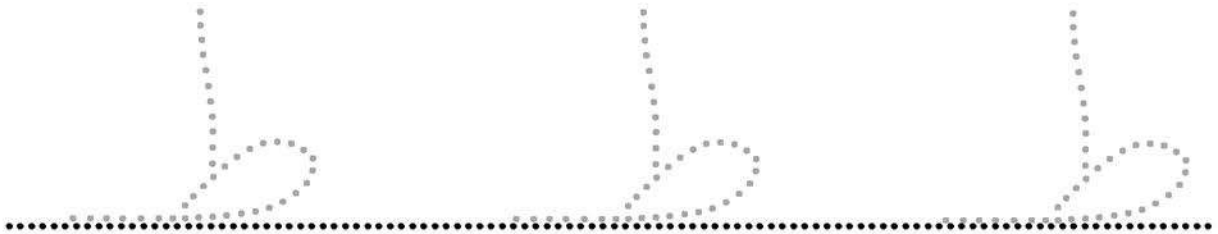

آخر الكلمة



وسط الكلمة



أول الكلمة



معاً ط
مفوعة في الكون

إتبع النقاط لتحصل على كلمات لحرفنا الجميل



طفل طفل

مطر مطر


قط قط

معلمة
طفوفة
الكويت
KuwaitTeacher.Com

هيا نتعرف على حرفنا الجميل:



أضع دائرة على حرفنا في الكلمات التالية:



ظرف



ظبي



ظفر

إتبع النقاط لتحصل على حرفنا الجميل

ظ ظ ظ

.....

إتبع النقاط لتحصل على حرفنا بالحركات


ظ ظ ظ

.....

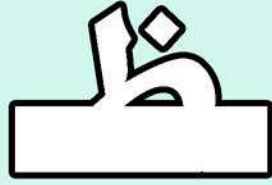
معا في الكويت
طفرة في التعليم
KuwaitTeacher.Com

أشكال الحرف في أول و وسط و آخر الكلمات

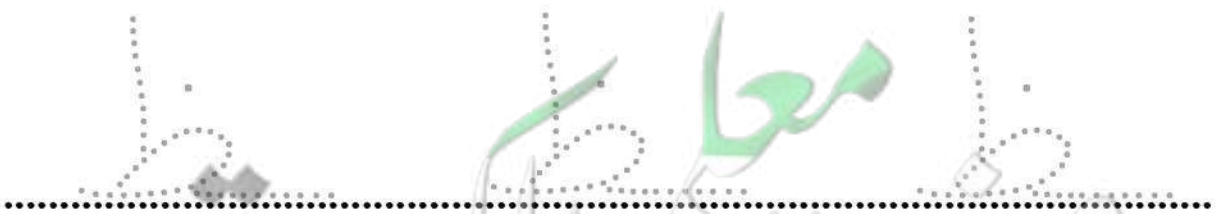
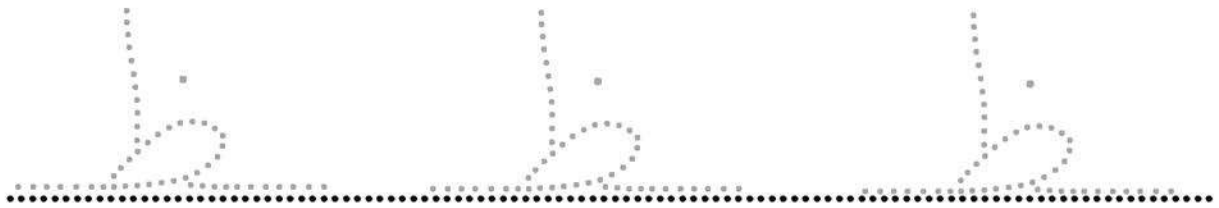
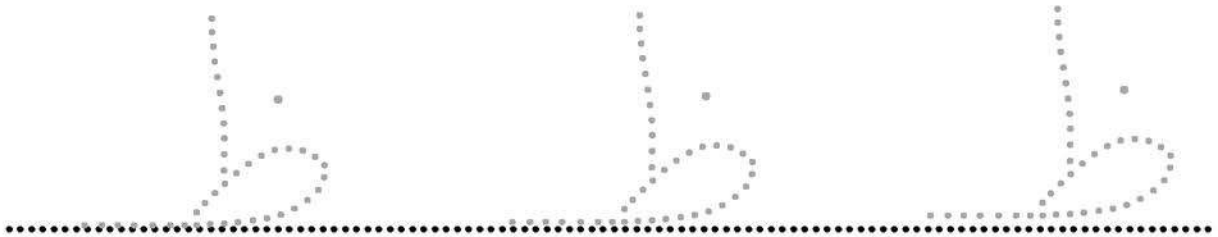
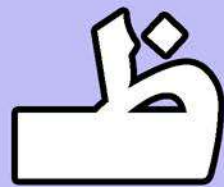
آخر الكلمة



وسط الكلمة



أول الكلمة



إتبع النقاط لتحصل على كلمات لحرفنا الجميل



ظرف ظرف

عظم عظم


حافظ حافظ

معلمة
كفوة
كويت
KuwaitTeacher.Com

هيا نتعرف على حرفنا الجميل:



أضع دائرة على حرفنا في الكلمات التالية:



عنب

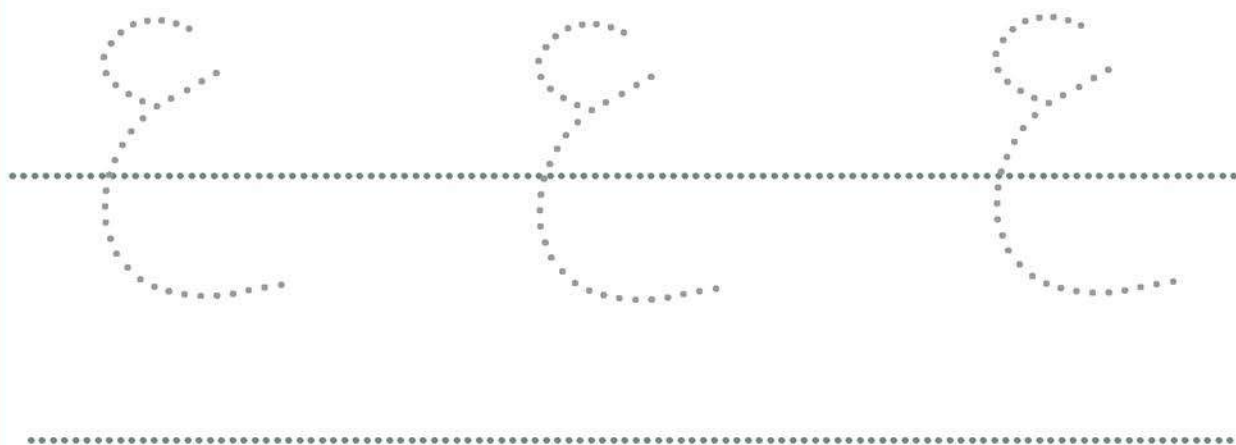


عصير

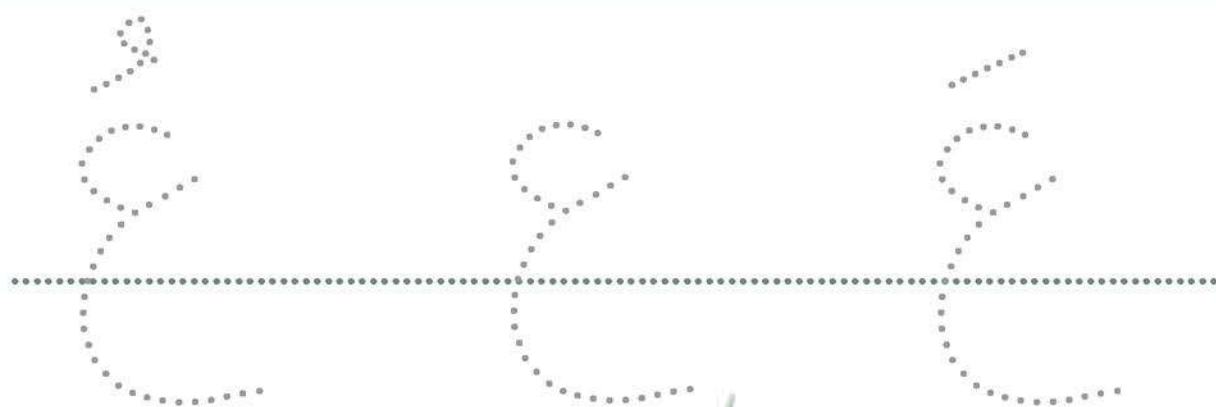


عصفور

إتبع النقاط لتحصل على حرفنا الجميل



إتبع النقاط لتحصل على حرفنا بالحركات



معلمة
كفوفة
الكويت

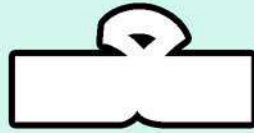
KuwaitTeacher.Com

أشكال الحرف في أول و وسط و آخر الكلمات



آخر الكلمة



وسط الكلمة



أول الكلمة



إتبع النقاط لتحصل على كلمات لحرفنا الجميل

عنب عنب

ثعبان ثعبان

ذباب ذباب

مجموعة
مفاتيح الكويت

KuwaitTeacher.Com

هيا نتعرف على حرفنا الجميل:



أضع دائرة على حرفنا في الكلمات التالية:



غراب

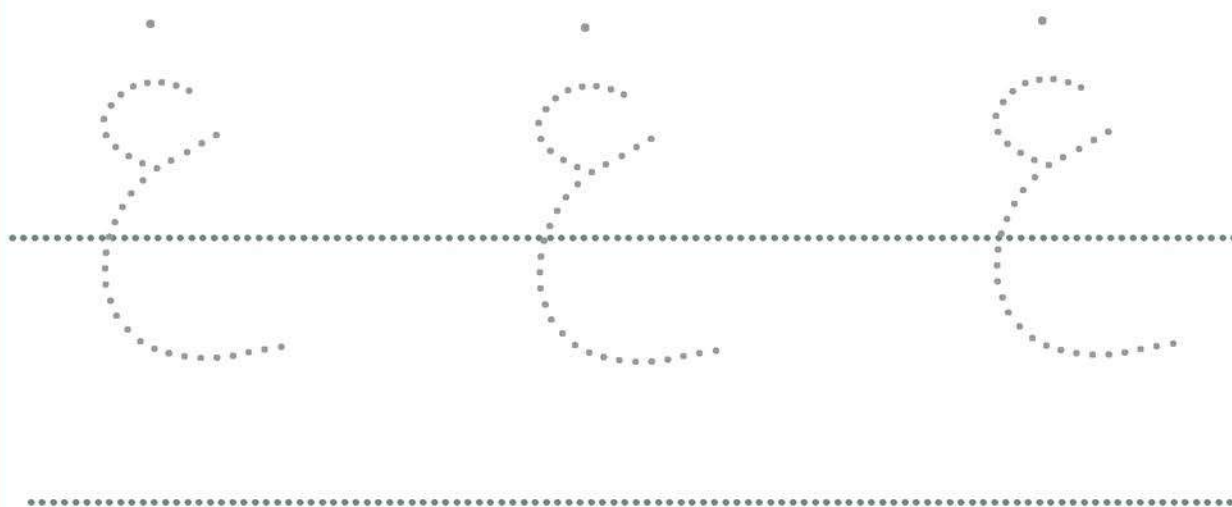


غزال



غصن

إتبع النقاط لتحصل على حرفنا الجميل



إتبع النقاط لتحصل على حرفنا بالحركات

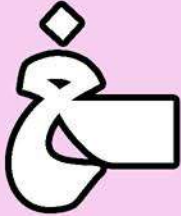


معلمة الكويت

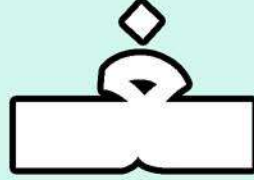
KuwaitTeacher.Com

أشكال الحرف في أول و وسط و آخر الكلمات


آخر الكلمة



وسط الكلمة



أول الكلمة



إتبع النقاط لتحصل على كلمات لحرفنا الجميل

غراب غراب


صغير صغير

ملاع ملاع

مفكرة الكويت

KuwaitTeacher.Com

هيا نتعرف على حرفنا الجميل:



أضع دائرة على حرفنا في الكلمات التالية:



فيل



فراولة



فأر

إتبع النقاط لتحصل على حرفنا الجميل

ف ف ف

.....

إتبع النقاط لتحصل على حرفنا بالحركات

ف ف ف

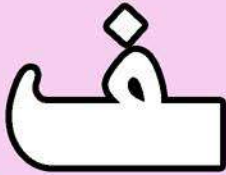
.....

معا في الكويت
طفرة في التعليم

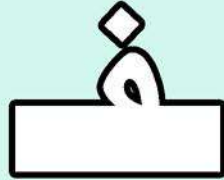
KuwaitTeacher.Com

أشكال الحرف في أول و وسط و آخر الكلمات



آخر الكلمة



وسط الكلمة



أول الكلمة



إتبع النقاط لتحصل على كلمات لحرفنا الجميل


فيل فيل

قفل قفل

هاتف هاتف

معلمة
طفوفة
KuwaitTeacher.Com

هيا نتعرف على حرفنا الجميل:



أضع دائرة على حرفنا في الكلمات التالية:



قرد



قمر



قط

إتبع النقاط لتحصل على حرفنا الجميل

ق ق ق

.....

إتبع النقاط لتحصل على حرفنا بالحركات

ق ق ق

.....

معا في الكويت
طفرة في التعليم

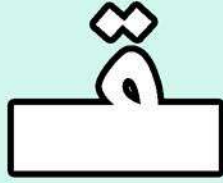
KuwaitTeacher.Com

أشكال الحرف في أول و وسط و آخر الكلمات

آخر الكلمة



وسط الكلمة



أول الكلمة



إتبع النقاط لتحصل على كلمات لحرفنا الجميل

ق ق

ص ص


س س

معلمة
صغيرة
في الكويت
KuwaitTeacher.Com

هيا نتعرف على حرفنا الجميل:



أضع دائرة على حرفنا في الكلمات التالية:



كلب



كوخ



كرسي

إتبع النقاط لتحصل على حرفنا الجميل

ك ك ك

.....

إتبع النقاط لتحصل على حرفنا بالحركات


ك ك ك

.....

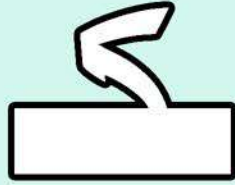
معا في الكويت
طفرة في التعليم
KuwaitTeacher.Com

أشكال الحرف في أول و وسط و آخر الكلمات


آخر الكلمة



وسط الكلمة



أول الكلمة



إتبع النقاط لتحصل على كلمات لحرفنا الجميل



ك ك

م م

ك ك

معلمة
طفولة
KuwaitTeacher.Com

هيا نتعرف على حرفنا الجميل:



أضع دائرة على حرفنا في الكلمات التالية:



ليمون



لحم



لعبة

إتبع النقاط لتحصل على حرفنا الجميل

ل ل ل

.....

إتبع النقاط لتحصل على حرفنا بالحركات

ل ل ل

.....

معا في الكويت
طفرة

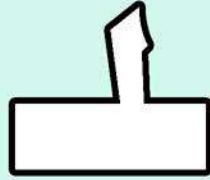
KuwaitTeacher.Com

أشكال الحرف في أول و وسط و آخر الكلمات


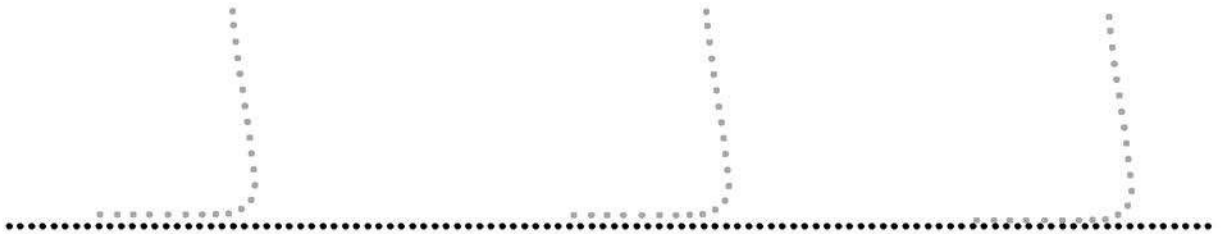

آخر الكلمة



وسط الكلمة



أول الكلمة



إتبع النقاط لتحصل على كلمات لحرفنا الجميل



لحم لحم

سلم سلم


عسل عسل

مكتبة الكويت
قفوة
KuwaitTeacher.Com


هيا نتعرف على حرفنا الجميل:



أضع دائرة على حرفنا في الكلمات التالية:



موز



ماعز



ماء

إتبع النقاط لتحصل على حرفنا الجميل




إتبع النقاط لتحصل على حرفنا بالحركات



معلمة في الكويت
KuwaitTeacher.Com

أشكال الحرف في أول و وسط و آخر الكلمات


آخر الكلمة



وسط الكلمة



أول الكلمة



إتبع النقاط لتحصل على كلمات لحرفنا الجميل


هوز هوز

عمر عمر

قلم قلم

مجمع
طفولة الكويت
KuwaitTeacher.Com

هيا نتعرف على حرفنا الجميل:



أضع دائرة على حرفنا في الكلمات التالية:



نجمة




نمر



نحلة

إتبع النقاط لتحصل على حرفنا الجميل



إتبع النقاط لتحصل على حرفنا بالحركات



معاكم في الكويت
طفرة في التعليم

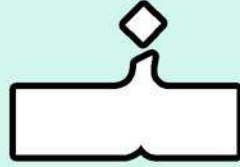
KuwaitTeacher.Com

أشكال الحرف في أول و وسط و آخر الكلمات


آخر الكلمة



وسط الكلمة



أول الكلمة



إتبع النقاط لتحصل على كلمات لحرفنا الجميل



نور نور

عنب عنب

قطر قطر

معلمة
طفولة
الكويت
KuwaitTeacher.Com

هيا نتعرف على حرفنا الجميل:



أضع دائرة على حرفنا في الكلمات التالية:



هلال



هدهد

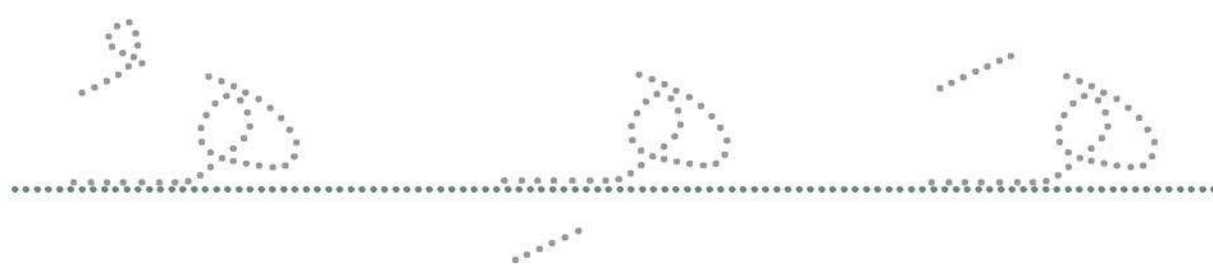


هدية

إتبع النقاط لتحصل على حرفنا الجميل




إتبع النقاط لتحصل على حرفنا بالحركات



معلمة
طفولة
الكويت
KuwaitTeacher.Com

أشكال الحرف في أول و وسط و آخر الكلمات




آخر الكلمة



وسط الكلمة



أول الكلمة



إتبع النقاط لتحصل على كلمات لحرفنا الجميل


هلال هلال

نهر نهر

فواكه فواكه

معلمة
صفوة
KuwaitTeacher.Com


هيا نتعرف على حرفنا الجميل:



أضع دائرة على حرفنا في الكلمات التالية:



وردة



وزه



ولد

إتبع النقاط لتحصل على حرفنا الجميل

و و و

.....

إتبع النقاط لتحصل على حرفنا بالحركات

و و و


.....

معا في الكويت
طفرة في التعليم

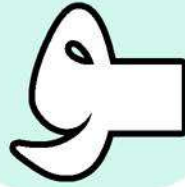
KuwaitTeacher.Com

أشكال الحرف في أول و وسط و آخر الكلمات

آخر الكلمة



وسط الكلمة



أول الكلمة



إتبع النقاط لتحصل على كلمات لحرفنا الجميل



وودة وودة

حوض حوض

داو داو

معلمة
طفولة الكويت
KuwaitTeacher.Com

هيا نتعرف على حرفنا الجميل:



أضع دائرة على حرفنا في الكلمات التالية:



يد



ياقوت



ياسمين

إتبع النقاط لتحصل على حرفنا الجميل

ي ي ي

.....

إتبع النقاط لتحصل على حرفنا بالحركات

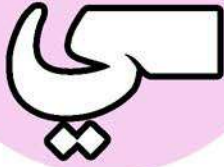
ي ي ي

.....

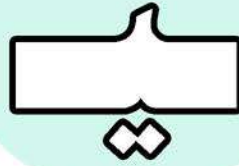
معا في الكويت
طفرة في التعليم
KuwaitTeacher.Com

أشكال الحرف في أول و وسط و آخر الكلمات

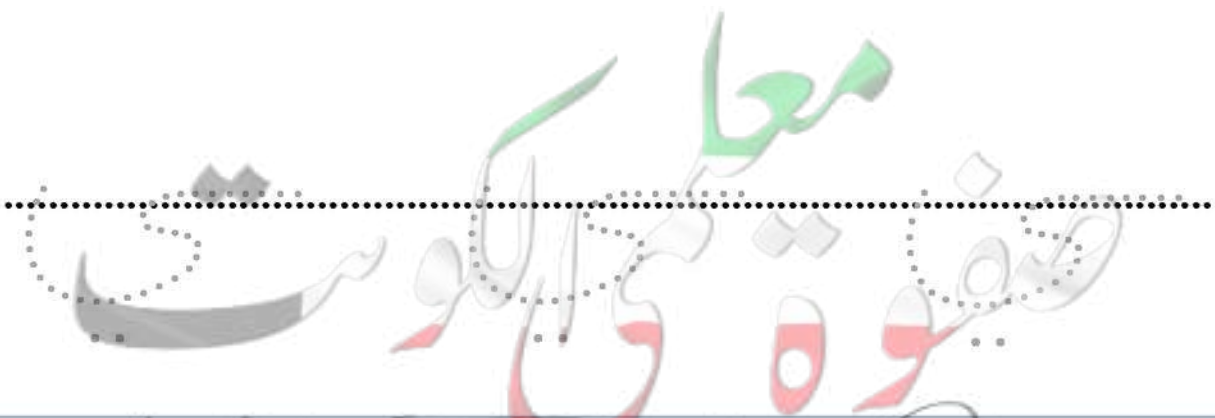


آخر الكلمة



وسط الكلمة



أول الكلمة



إتبع النقاط لتحصل على كلمات لحرفنا الجميل

ي ي

بيت بيت

ك ك

مفكرة الكويت

KuwaitTeacher.Com

إعداد وتنفيذ
أ / ندى الثبيتي



@teacher_nad1

مفكرة المعلمة الكويتية
KuwaitTeacher.Com