



# لُغَتِي الْعَرَبِيَّةُ

الصف الرابع - الجزء الثاني



[WWW.Kwe](http://WWW.Kwe)



المرحلة الابتدائية

الطبعة الأولى



وزارة التربية

# لُغَتِي العَرَبِيَّةُ

الصف الرابع - الجزء الثاني

تأليف

أ. صلاح دبشة الماجدي

د. إيمان توفيق الشرهان

أ. خالد علي إبراهيم

أ. سارة خضير الحربي

أ. أحمد عبدالله الخالدي

أ. بدرية ماجد الفضلي

أ. وضحاء فهد المطيري

أ. هبة ناصر الدبوس

أ. شادية محمد طاهري

د. سعد سعود العتيبي

الطبعة الأولى

١٤٣٩ - ١٤٤٠ هـ

٢٠١٨ - ٢٠١٩ م

حقوق التأليف والطبع والنشر محفوظة لوزارة التربية - قطاع البحوث التربوية والمناهج  
إدارة تطوير المناهج

المراجعة العلمية

د. إيمان محمد محمد

أ. سارة خضير الحربي

أ. هبة ناصر الدبوس

أ. أحمد عبدالله الخالدي

التصحيح اللغوي

أ. أحمد عبدالله الخالدي

أ. سارة خضير الحربي

أ. السيد محمد جعباص

أ. جهاد سالم الحجلي

الرسومات

أ. بدرية ناصر زيد العتيبي

أ. سارة سامي حيدر

تصميم و تنفيذ الكتاب

أ. كارين بانوسيان

الإخراج الفني

أ. سيد عيسى بدر

www.KweduFiles.Com

Kuwaitteacher.Com

شاركنا بتقييم مناهجنا



الكتاب كاملاً



مطابع الخط

أودع بمكتبة الوزارة تحت رقم (٨٥) بتاريخ ٢٨ / ٨ / ٢٠١٨ م

بِسْمِ اللَّهِ الرَّحْمَنِ الرَّحِيمِ

www.KweduFiles.Com

www.KweduFiles.Com

www.KweduFiles.Com

معلمة الكويت  
Kuwaitteacher.Com



صَلَّى السُّبُهَى الشَّيْخُ صَبَّاحُ الْأَخْمَدِ الْجَابِرِ الصَّبَّاحُ  
أَمِيرُ دَوْلَةِ الْكُوَيْتِ

معلمة الكويت  
Kuwaitteacher.Com



سَيِّدُ الشَّيْخِ نُوْفَالِ بْنِ أَحْمَدَ بْنِ جَابِرِ الصَّبَّاحِ  
وَلِيِّ عَهْدِ دَوْلَةِ الْكُوَيْتِ



معلمة الكويت  
Kuwaitteacher.Com

معلمة الكويت  
KuwaitTeacher.Com

# المحتوى

الصفحة	الكفاية الخاصة	أنشطة التعلم
١٥	-	المقدمة
١٧	-	الكفايات
٢٠		توزيع أنشطة التعلم على الكفايات الخاصة
٢١		<b>الوحدة الأولى : عالمي الممتع</b>
٢٢		كفايات الوحدة الأولى
٢٣	٤-١	عالم «والت ديزني»
٢٦	٥-٢	الفكرة
٢٩	١-٣-٣	كتابتي صحيحة (١) الهمزة المتوسطة على نبرة
٣٢	٢-١	اليوم العالمي لكتاب الطفل
٣٤	١-٢	وتيرة سريعة، وآثار عميقة لا رجعة منها
٣٨	٢-٣-٣	يومياتي
٤٠	١-١-٣	لغتي الجميلة (١) أسلوب الأمر
٤٢	٢-٣	كائن غير مرئي
٤٤	٧-٢	يوم الطفل الخليجي
٤٧	١-٣-٢	معجمي (١)

الصفحة	الكفاية الخاصة	أنشطة التعلم
٥٠	٤-١	العِمْلاقُ الأنانِيُّ
٥٢	٥-٢	الرَّسولُ المُرَبِّيُّ، والأَطْفالُ
٥٥	١-٣-٣	كِتابَتِي صَحيحَةٌ (٢) الهمزة المتوسطة على واو
٥٨	٢-١	حُلْمُ طِفْلٍ
٦٠	١-٢	كَيْفَ صِرْتُ حَكْواتِيًّا
٦٧	٢-٣-٣	فَرَحٌ وَقِصَّةٌ مِشاعِرٌ
٦٩	١-١-٣	لُغَتِي الجَمِيلَةُ (٢) أَسلوبُ النَهيِّ
٧٢	٧-٢	الطائفةُ المُتجدِّدةُ
٧٥	١-٣-٢	مُعجَمِي (٢)
٧٨	٤-٣	وَطَنِي
٨٠	-	مَشروعِي: (مَطوِيَّة) مِهْرَجانِ الأَطْفالِ
٨٣		<b>الوحدة الثانية: ما أجملَ خَلقَ الله!</b>
٨٤		كفایات الوحدة الثانية
٨٥	١-١	شَتلاتُ الأَصْدِقاءِ
٨٧	٢-٢	حَدیقَةُ الوُرودِ تَحْتَفِي بِخُلودِ
٩٣	٤-١	كَيْفَ أَبَحْتُ عَن طَعامِي

الصفحة	الكفاية الخاصة	أنشطة التعلم
٩٥	١-٣-٣	كِتَابَتِي صَاحِبَةٌ (٣) الهمزة المتوسطة على ( ألف - سطر )
٩٨	٢-١-٣	الشَّجَرَةُ الطَّيْبَةُ
١٠١	٧-٢	الأنظِمة البيئية
١٠٥	١-١-٣	لُغَتِي الجَمِيلَةُ (٣) أَسْلُوبُ النْفِي
١٠٨	٦-١	البيت العتيق
١١١	١-٣-٢	مُعْجَمِي (٣)
١١٤	٤-٣	الغابات
١١٥	١-١	أَيْنَ البَطْلُ؟
١١٧	٢-٢	الدُّبَّانُ الصَّغِيرَانِ
١٢٤	٤-١	الأَرْزَبُ الَّذِي هَزَمَ النَّمْرَ
١٢٦	٢-٣-٣	خَوَاطِرُ الأَطْفَالِ
١٢٨	١-٣-٣	كِتَابَتِي صَاحِبَةٌ (٤) الهمزة المتطرفة بعد مد
١٣١	٢-١-٣	جَدِّي البَحَّارُ
١٣٤	٧-٢	سَفِينَةُ الصَّحْرَاءِ
١٣٨	١-١-٣	لُغَتِي الجَمِيلَةُ (٤) أَسْلُوبُ التَّعْجِبِ
١٤١	١-٣-٢	مُعْجَمِي (٤)

الصفحة	الكفاية الخاصة	أنشطة التعلم
١٤٤	٤-٣	مَا أَعْرِفُهُ عَنِ الْحَيَوَانِ
١٤٦	-	مَشْرُوعِي: كِتَابِي الْمَفْضَلُ
١٤٩		<b>الوحدة الثالثة: جَوْلَةٌ حَوْلَ الْعَالَمِ</b>
١٥٠		كفایات الوحدة الثالثة
١٥١	١-١	التَّحِيَّةُ حَوْلَ الْعَالَمِ
١٥٣	٥-٢	رَمَضَانُ وَالشُّعُوبُ
١٥٦	٢-١	بَهْجَةُ الْعِيدِ
١٥٨	١-٣-٣	كِتَابَتِي طَبِيعَةٌ (٥) الهمزة المتطرفة على (ألف - واو - ياء)
١٦٠	١-٢	لَوْ سَأَلْنَا غَيْدَاءَ
١٦٥	٢-١-٣	الصَّحْرَاءُ
١٦٧	١-١-٣	لُغَتِي الْجَمِيلَةُ (٥) أسلوب الاستفهام
١٧١	٦-١	دَلْمُون
١٧٣	٢-٢	مَلَابِسُ الْإِحْتِفَالِ
١٧٧	١-٣-٢	مُعْجَمِي (٥)
١٨٠	٢-٣	الْعِيدُ الْوَطَنِيُّ
١٨٣	٢-١	حِكَايَةُ عِلْمِ بِلَادِي

الصفحة	الكفاية الخاصة	أنشطة التعلم
١٨٦	١-٣-٣	كِتَابَتِي صَاحِيحَةٌ (٦) الهَمْزَةُ الْمَتَطْرَفَةُ عَلَى السَّطْرِ بَعْدَ سَاكِنٍ.
١٨٩	١-٢	السَّنْدِبَادُ الْبَحْرِيُّ
١٩٥	٢-١-٣	أَنَا سَفِيرٌ بِلَادِي
١٩٨	١-١-٣	لُعْتِي الْجَمِيلَةُ (٦) أَسْلُوبُ النِّدَاءِ
٢٠١	٦-١	ظَفَارٌ
٢٠٣	٢-٢	مَسْمَارٌ جِحَا
٢٠٧	١-٣-٢	مُعْجَمِي (٦)
٢١٠	٢-٣	مِنْ دَوْلِ الْعَالَمِ
٢١٤	-	مَشْرُوعِي: مَلْصَقُ دَوْلَةٍ

WWW.KweduFiles.Com  
معاينة  
KuwaitTeacher.Com



## المقدمة

الحمد لله الهادي العليم، والصلاة والسلام على رسوله الكريم وعلى آله وصحبه أجمعين، وبعد؛ هذا هو الجزء الثاني من كتاب المتعلم للصف الرابع، وقد جاء الكتاب وفقاً للآتي:

١- يتضمن الكتاب المحتوى التدريبي الأساسي الذي يستهدف تطوير كفايات المتعلم في الاستماع والتحدث والقراءة والمشاهدة والكتابة، وقد تضمن ثلاث وحدات تعليمية.

٢- تم وضع أنشطة التعلم لكل وحدة تعليمية في صورة منظمة ومتدرجة، لتوجه الأداء - تدريباً وتقويماً - في مسار تطوير الكفايات الخاصة بالمتعلم في هذا الصف، وذلك في إطار مسيرته التعليمية لتحقيق الكفايات العامة.

ونشير - هنا - إلى أمور أساسية، منها:

١ - منهج الصف الرابع هو منهج قائم على الكفايات والتعليم المتمحور حول المتعلم. ويتضمن دليل المعلم تفصيلاً بذلك، إضافة إلى ما ينبغي للمعلم القيام به تجاه المتعلم، علماً بأن هذا المنهج الجديد مستحدث بصورة كبيرة في بنيته ورؤاه ومادته؛ ولذا فعلى المعلم أن يكون مستعداً لأمر عديدة مثل: تطبيق إستراتيجيات تعلم ذاتي متنوعة، وأن يتهيأ لإبراز جهد المتعلم في أفضل صورة، مستخدماً مصادر تعلم متنوعة، وأن يبنى شخصيات متمكنة من الفهم عبر الاستماع الجيد، وقادرة على الحوار والإثراء، وخبيرة في قراءة النصوص في مصادرها المختلفة، وماهرة في الكتابة نقلاً وإملاءً وتأليفاً.

٢- على المعلم أن يصمم أنشطة تعلم إضافية تدعم تطوير الكفايات لدى المتعلمين،  
وتثري الفائقين، وتعالج مواطن التعثر، وتغطي الحاجات التدريبية لدى المتعلمين  
على اختلاف مستوياتهم.

٣- كل وحدة تعليمية تتجه نحو تطوير كفايات المتعلمين بمجموعة متوافقة موضوعياً  
من أنشطة التعلم، وتنتهي الوحدة التعليمية بمشروع لنوعين من التقييم:  
أ- تقييم محكي من قبل المعلم، وهو تقييم توضع على أساسه درجة المتعلم في  
هذا الصف.

ب- تقييم ذاتي من قبل المتعلم نفسه، وهو تقييم اعتباري، ويمكن - في إطار التقييم  
الاعتباري - إضافة تقييم جماعي من قبل المتعلمين لزميلهم أو لمجموعتهم،  
ولمعرفة تفصيلات خطط الأداء المرتبطة بهذا الكتاب يتم الرجوع إلى دليل  
المعلم؛ إذ راعى كل ما يعين المعلم من معارف ومعلومات وتوجيهات تتعلق  
بمحتوى الكتاب وطبيعة المنهج وما يناسبه من إستراتيجيات وأساليب أداء.

ومن الله التوفيق والسداد.

المؤلفون

## الكفايات

### ١- الاستماع والتحدث: الاستماع والتحدث باستخدام مجموعة نصوص وإستراتيجيات ضمن سياقات متنوعة لاكتشاف الذات والعالم.

المجال	الكفايات الخاصة	معايير المنهج	الأنشطة
الحقائق	١-١ المشاركة الفاعلة في مناقشات جماعية متنوعة مع شركاء مختلفين حول نصوص وموضوعات محددة لمرحلته التعليمية، والمشاركة تفاعلياً في المناقشات مع المعلم والزملاء حول نصوص لغوية (أخبار مسموعة).	١-١ يستمع باهتمام لعروض شفوية متنوعة ليبنى على أفكار الآخرين ويعبر عن أفكاره بوضوح.	٣
العمليات	٢-١ عرض المعلومات والمشاعر والأفكار التي تتعلق بالنصوص الأدبية وغير الأدبية بما فيها النصوص العلمية.	٢-١ يقدم عرضاً قصيراً مدته ٥:٣ دقائق يعبر فيه عن الأفكار والمشاعر تعبيراً صحيحاً وواضحاً ومتماسكاً من موضوعات مختلفة.	٤
	٣-١ إعادة صياغة أجزاء النص المقروء بصوت عال، أو المعلومات المعروضة في وسائل الإعلام والتنسيقات المختلفة.	٣-١ يستخدم كلماته ليعرض للآخرين الأخبار أو المعلومات التي سمعها من الإعلام أو في المدرسة.	٤
	٤-١ التعبير عن موضوع أو نص أو سرد قصة أو استرجاع تجربة بأسلوب منظم مستخدماً حقائق ملائمة وبيانات وصفية ذات صلة لدعم أفكار أو عناوين موضوعات رئيسة.	٤-١ يسرد أو يصف تقريراً عن موضوع ما أو يعيد سرد قصة مستخدماً (الصور، الأفلام القصيرة ..) من أجل الحصول على بناء فكري مفهوم.	٤
الانجاهات	٥-١ الامتثال لقواعد المناقشة المتعارف عليها وتأدية الأدوار الموكلة إليه.	٥-١ يظهر احترام آراء الآخرين، والاهتمام بأساليب الحياة المختلفة.	-
الارتباط	٦-١ تبادل المعلومات حول بلدان الخليج العربي والبلدان الأخرى التي قام بزيارتها، مستخدماً المعارف والمهارات التي اكتسبها من المواد الدراسية الأخرى.	٦-١ يستخدم تسلسلاً سردياً ووصفياً استخداماً مناسباً في العروض القصيرة أو المحادثات لدمج معلومات من المواد الدراسية الأخرى.	٣

## ٢ - القراءة والمشاهدة: قراءة ومشاهدة مجموعة نصوص من خلال إستراتيجيات مختلفة ضمن سياقات متنوعة لاكتشاف الذات والعالم.

المجال	الكفايات الخاصة	معايير المنهج	الأنشطة
الحقائق	١-٢	١-٢	٤
	٢-٢	٢-٢	٤
العمليات	٣-٢	١-٣-٢	٦
		٢-٣-٢	-
	٤-٢	٤-٢	-
	٥-٢	٥-٢	٣
الاتجاهات	٦-٢	٦-٢	-
الارتباط	٧-٢	٧-٢	٤

٣ - الكتابة : كتابة نصوص متنوعة واستخدام نماذج مصورة بموجب إستراتيجيات مختلفة ضمن سياقات متنوعة لاكتشاف الذات والعالم.

الأنشطة	معايير المنهج	الكفايات الخاصة	المجال	
٦	يكتب عدة أنواع من النصوص القصيرة (لا يزيد على ١٠ جمل)، فردياً وبالتعاون مع الزملاء، مستخدماً الجمل الاسمية والفعلية (مهارات لغوية).	١-١-٣	كتابة نصوص سرديّة قصيرة، أشعار، تقارير، إيضاحات، تعليمات، تعليقات؛ لاكتشاف موضوعات متعددة.	الحقائق
٤	يكتب عدة أنواع من النصوص القصيرة (لا يزيد على ١٠ جمل)، فردياً وبالتعاون مع الزملاء، مستخدماً الجمل الاسمية والفعلية (المعيار).	٢-١-٣		
٣	يكتب نصاً معلوماتياً وسردياً مستخدماً لغة دقيقة وتفصيل مناسبة مراعيّاً ترتيب الكلمات بشكل واضح.	٢-٣	كتابة المتعلمين نصوصاً معلوماتية وحكايات قصيرة مستخدمين الوسائل الفعالة (العناوين - التفاصيل - اللغة الدقيقة - التسلسل الواضح للأحداث - الحوار - الوصف).	العمليات
٦	يظهر رغبة في كتابة نصوص قصيرة لأهداف مختلفة (مهارات هجائية).	١-٣-٣	إظهار رغبة واهتمام بالكتابة لأغراض مختلفة.	الاتجاهات
٣	يظهر رغبة في كتابة نصوص قصيرة لأهداف مختلفة (المعيار).	٢-٣-٣		
٣	يستخدم الخريطة الذهنية لدعم التعبير عن رأيه في نص قصير.	٤-٣	كتابة المتعلمين نصوصاً قصيرة يعبرون من خلالها عن آرائهم حول مواضيع مهمة في العالم، مستخدمين معرفتهم ومهاراتهم المكتسبة من المواد الدراسية الأخرى.	الارتباط

# توزيع أنشطة التعلم على الكفايات الخاصة

م	الكفايات العامة	المجالات	الكفايات الخاصة	معايير المنهج	١	٢	٣	مجموع الأنشطة
					عالمي الممتع	ما أجمل خلق الله!	جولة حول العالم	
١	١	حقائق	١-١	١-١	-	٢	١	٣
٢		حقائق	٢-١	٢-١	٢	-	٢	٤
٣		عمليات	٣-١	٣-١	-	-	-	-
٤		عمليات	٤-١	٤-١	٢	٢	-	٤
٥		اتجاهات	٥-١	٥-١	-	-	-	-
٦		ارتباط	٦-١	٦-١	-	١	٢	٣
٧	٢	حقائق	١-٢	١-٢	٢	-	٢	٤
٨		عمليات	٢-٢	٢-٢	-	٢	٢	٤
٩		عمليات	٣-٢	١-٣-٢	٢	٢	٢	٦
١٠		عمليات	٤-٢	٢-٣-٢	-	-	-	-
١١		عمليات	٥-٢	٥-٢	٢	-	١	٣
١٢		اتجاهات	٦-٢	٦-٢	-	-	-	-
١٣	٣	ارتباط	٧-٢	٧-٢	٢	٢	-	٤
١٤		حقائق	١-٣	١-١-٣	٢	٢	٢	٦
١٥		عمليات	٢-٣	٢-١-٣	-	٢	٢	٤
١٦		اتجاهات	٣-٣	١-٣-٣	١	٢	-	٣
١٧		ارتباط	٤-٣	٢-٣-٣	٢	١	٢	٣
٦٠		مجموع الأنشطة				٢٠	٢٠	٢٠

الوحدة  
الأولى

# عَالَمِي الْمُمْتِعُ



خَيَالُ الطُّفُولَةِ

www.KweduFiles.Com

غَرِيبُ الْخِيَالِ  
هُوَ أَيُّمَا شَاءَ

حَطَّ الرَّحَالِ

خَيَالُ الطُّفُولَةِ

دَعْوَةٌ يَطُوفُ

لَهُ الْعَالَمُ الرَّحْبُ

دَانِي الْقُطُوفِ



# كفايات الوحدة الأولى

م	الكفايات العامة	المجالات	الكفايات الخاصة	معايير المنهج	عدد الأنشطة
١	١	الحقائق	٢-١	٢-١ يقدم عرضاً قصيراً مدته ٥:٣ يعبر فيه عن الأفكار والمشاعر تعبيراً صحيحاً وواضحاً و متماسكاً من موضوعات مختلفة.	٢
٢		العمليات	٤-١	٤-١ يسرد أو يصف تقريراً عن موضوع ما أو يعيد سرد قصة مستخدماً (الصور، الأفلام القصيرة...) من أجل الحصول على بناء فكري مفهوم.	٢
٣	٢	الحقائق	١-٢	١-٢ يقرأ عدة نصوص لأهداف متنوعة : القراءة للمعلومات والقراءة للتسلية.	٢
٤		العمليات	٣-٢	١-٣-٢ يتعرف استخدام الكلمات الرمزية في الأمثال والأقوال الشائعة (المعجم).	٢
٥			٥-٢	٥-٢ يقرأ بشكل سليم وبطلاقة وبتعبير نصوفاً قصيرة من مصادر عديدة، مراعيًا سلامة النطق وصحة الضبط وجودة الأداء.	٢
٦	٣	الاتجاهات	٧-٢	٧-٢ يستخدم مصادر وموارد متنوعة ليتعرف الموضوع ويحدد الفكر الرئيسة للنص المقروء.	٢
٧		الحقائق	١-٣	١-٣-١ يكتب عدة أنواع من النصوص القصيرة (لا يزيد على ١٠ جمل)، فردياً وبالتعاون مع الزملاء، مستخدماً الجمل الاسمية والفعلية (مهارات لغوية).	٢
٨		العمليات	٢-٣	٢-٣ يكتب نصاً معلوماتياً وسردياً مستخدماً لغة دقيقة وتفصيل مناسبة مراعيًا ترتيب الكلمات بشكل واضح.	١
٩		الاتجاهات	٣-٣	١-٣-٣ يظهر رغبة في كتابة نصوص قصيرة لأهداف مختلفة (مهارات هجائية).	٢
١٠	٣-٣		٢-٣-٣ يظهر رغبة في كتابة نصوص قصيرة لأهداف مختلفة (المعيار).	٢	
١١	٣	الارتباط	٤-٣	٤-٣ يستخدم الخريطة الذهنية لدعم التعبير عن رأيه في نص قصير.	١



## عالم «والت ديزني» (١)



WWW.KweduFiles.Com

١- تمهيد:

- أذكر الشخصيات الكارتونية التي أعرفها في عالم ديزني.

٢- المشاهدة والتفكير:

أ- أشاهد عرضاً مرئياً بعنوان «جولة في عالم والت ديزني» باهتمام وتركيز.

ب- أجب:

- ما الشخصيات التي تعرفتها في العرض المرئي؟

- هل تتمنى زيارة مدينة ديزني؟ ولماذا؟

ج - نتوزع في مجموعات، ثم تختار كل مجموعة عنصراً واحداً مما يأتي؛ لتصفه شفهاً على المجموعات الأخرى:



د - أبن مع مجموعتي رأينا فيما شاهدناه في العرض.

هـ - أكتب تقريراً تفصيلياً عن عالم ديزني، متبعا الخطوات الآتية:





عالم ديزني	
.....	الألعاب
.....	شخصيات ديزني
.....	الأقسام
.....	الجو العام

### ٣- المُمَارَسَةُ :

- أَقَدِّمُ وَضْعًا تَقْرِيرِيًّا شَفْهِيًا عَن عَالَمِ دِينِي مُسْتَعِينًا بِالتَّقْرِيرِ السَّابِقِ وَالْعَرْضِ الْمَرْئِيِّ  
أَمَامَ زُمَلَائِي، فِي بِنَاءِ فِكْرِي مَفْهُومٍ.

### ٤- التَّقْيِيمُ الذَّاتِيُّ :

- أَضَعُ الْعَلَامَةَ (✓) أَمَامَ الْعُنْصُرِ الَّذِي تَحَقَّقَ فِي أَدَائِي :

النَّقَاطُ	عُنَاصِرُ التَّقْيِيمِ				م
					
					١
					٢
					٣

KuwaitTeacher.Com

## الفكرة (٢)



WWW.KweduFiles.Com ١- تمهيد:

- أقرأ الجمل الآتية قراءةً جهريةً صحيحةً مراعيًا:

تمثيل المعنى

الضبط الصحيح

النطق السليم

الطلاقة

أ - أنا الفكرة، هكذا يسموني.. لا أملك شكلاً مُحدداً، ففي كل مرة آتي بشكل جديد وهيئة جديدة.

ب - أمي تحذرنني أن أصادق فكرةً شريرةً، وتقول لي: ابتعدي عن رفيقات السوء؛ لأن هذه الأفكار لا تخطر إلا للأشخاص السيئين.

## ٢- القِرَاءَةُ :

- أقرأ النَّصَّ الآتِيَّ قِرَاءَةً صَامِتَةً ، مُسْتَحْدِمًا الرُّمُوزَ الآتِيَةَ فِي أَثْنَاءِ القِرَاءَةِ ؛ لِأَتَمَكَّنَ مِنْ الفَهْمِ الصَّحِيحِ :

عِبَارَةٌ دَالَّةٌ عَلَى التَّحذِيرِ	عِبَارَةٌ دَالَّةٌ عَلَى التَّمَنِّيِّ	عِبَارَةٌ غَيْرُ وَاضِحَةٍ	كَلِمَةٌ غَامِضَةٌ
X	✓	؟	*

أنا الفِكرَةُ، هكذا يسمونني.. لا أملك شكلاً مُحدداً، ففي كُلِّ مرةٍ آتي بِشكْلِ جَدِيدٍ وَهِيئَةٍ جَدِيدَةٍ.

أمِّي تُحذِرُنِي أَنْ أَصَادِقَ فِكْرَةَ شَرِيرَةٍ، وَتَقُولُ لِي : ابْتَعِدِي عَنِ رَفِيقَاتِ السُّوءِ؛ لِأَنَّ هَذِهِ الأَفْكَارَ لَا تَخْطُرُ إِلَّا لِلأَشْخَاصِ السَّيِّئِينَ.

حِينَما يَحُلُّ المَسَاءُ أَكُونُ قَدْ أَنهَيْتُ وَاجِبَاتِي، فَأَجْلِسُ مَعَ عَائِلَتِي؛ لِأَسْمَعَ مِنْ وَالِدِي قِصَصًا تُحْكِي عَنْ بَطُولَاتِ أَجْدَادِنَا (الأَفْكَارِ) وَعَنِ البَصَمَاتِ الَّتِي تَرَكوها قَبْلَ أَنْ يَرْحَلُوا. فِي إِحْدَى اللَّيَالِي قَالَتْ لَنَا أُمِّي: هُنَاكَ أَشْخَاصٌ يَجْتَهِدُونَ، وَيَبْتَكِرُونَ أَفْكَارًا جَمِيلَةً جِدًّا سِوَاءِ كَانَتْ بَسِيطَةً أَمْ لَا، وَهُنَاكَ أَشْخَاصٌ يَكْتَفُونَ بِمَا صَنَعَهُ أَجْدَادُهُمْ، فَلَا يَحَاوِلُونَ أَنْ يَبْتَكِرُوا آيَةَ فِكْرَةٍ جَدِيدَةٍ. أَمَا أَبِي فَقَالَ لَنَا: إِنَّ جَدَّتِي رَحِمَهَا اللهُ - كَانَتْ هِيَ الفِكرَةُ الَّتِي خَطَرَتْ لِأَدِيسُونِ حِينَ أَخْتَرَعَ المِصْبَاحَ الكَهْرَبَائِيَّ؛ فَاسْتَطَاعَتْ أَنْ تُنِيرَ لَيْلَ البَشَرِيَّةِ، وَتُغَيِّرَ مِنْ شَكْلِ العَالَمِ. تَذَكَّرْتُ حِينَهَا قَوْلَ صَدِيقَتِي: إِنَّ جَدَّتَهَا هِيَ الفِكرَةُ الَّتِي أَوْحَتْ لِعبَّاسِ بْنِ فِرْنَانَسٍ بِمُحَاوَلَةِ الطَّيْرَانِ، إِلَى أَنْ أَصَبَحَتْ فِكْرَةُ الطَّيْرَانِ حَقِيقَةً عَلَى يَدِ الأَخْوَيْنِ رَايْتِ.

أَمَّا أَنَا وَصَدِيقَاتِي فَتَمَنَّى دَائِمًا أَنْ نَخْطُرَ عَلَى بَالِ أَحَدِهِمْ فَيَسْعَى لِجَعْلِنَا فِكْرَةَ حَقِيقَةٍ تَسْتَفِيدُ مِنْهَا البَشَرِيَّةُ، وَأَنْ يُحْسِنَ اسْتِخْدَامَنَا لِيرْقَى بِأُمَّتِهِ وَيَنْهَضَ بِهَا... فَالأَعْمَالُ كُلُّهَا: المُرْوَعَةُ وَالرَّائِعَةُ كَانَتْ بِدَائِئِهَا فِكْرَةً !.

### ٣- الفهم والاستيعاب:

- أحوط الكلمات الغامضة، وأستشير مجموعتي في معرفة معانيها.

- أجيب شفهيًا عن الأسئلة الآتية إجابة وافية:

- ما المقصود بالفكرة؟

- كيف تكون الفكرة فكرة خيرة، أو فكرة شريرة؟

- ماذا فعلت فكرة أديسون للبشرية؟

- ما الفكرة التي تتمنى أن تحققها؟

### ٤- الممارسة:

- أقرأ النص السابق قراءة جهرية صحيحة مراعيًا:

تمثيل المعنى





الضبط الصحيح

النطق السليم

الطلاقة

### ٥- التقييم الذاتي:

- أضع العلامة (✓) أمام العنصر الذي تحققت في أدائي:

النقاط				عناصر التقييم	م
					
				قرأت النص قراءة سليمة من دون أخطاء وبطلاقة.	١
				تمكنت من مهارات القراءة الجهرية الصحيحة.	٢

## كِتَابَتِي صَحِيحَةً\* (١)

١- تَمْهِيدٌ :

- أَكْمِلُ الْحَرْفَ النَّاقِصَ لِلْكَلِمَاتِ الدَّالَّةِ عَلَى الصُّورِ الْآتِيَةِ :



شَاطِطٌ.....



كُ.....س



رَبِّ.....

- أَيْبِنُ نَوْعَ الْحَرْفِ، وَمَوْقِعَهُ مِنَ الْكَلِمَةِ شَفْهِيًا.

٢- التَّدْرِيبُ وَالتَّطْبِيقُ :

أ- أَكْمِلُ الْجَدْوَلَ الْآتِيَّ مُحَاكِيًا النَّمُودَجَ الْأَوَّلَ:

جاز	جائزٌ	صَنِيعَةٌ	صَنَائِعٌ	بَرِيءٌ	بَرِيئَةٌ	هَادِيٌّ	هَادِئَةٌ
طار	.....	غَرِيبَةٌ	.....	مُضِيءٌ	.....	قَارِيٌّ	.....
فاز	.....	عَجِيبَةٌ	.....	جَرِيءٌ	.....	نَاشِئٌ	.....

ب- أَقُومُ بِمَا يَأْتِي بِالتَّعَاوُنِ مَعَ زَمِيلِي:

- نَقْرَأُ الْآتِيَّ ، وَنَلَاحِظُ نَطْقَ الْمُلَوَّنِ مِنْهَا :

قال تعالى :

- (إِنَّ شَانِئَكَ هُوَ الْأَبْتَرُ).

- (سَنْقَرُكَ فَلَا تَنْسَى).

- (نَحْنُ خَلَقْنَاهُمْ وَشَدَدْنَا أَسْرَهُمْ وَإِذَا شِئْنَا بَدَّلْنَا أَمْثَلَهُمْ تَبْدِيلًا)

- (مُتَّكِبِينَ فِيهَا عَلَى الْأَرَائِكِ لَا يَرَوْنَ فِيهَا شَمْسًا وَلَا زَمْهَرِيرًا).

- مِنْ وَاجِبِنَا مُسَاعِدَةَ السَّائِلِ.

(١) \* الهمزة المتوسطة على نبرة.

- نُعيدُ كِتَابَةَ الكَلِمَاتِ المُلَوَّنةِ، ثُمَّ نَكْمِلُ الجَدْوَلَ الآتِي:

الكلمة	رسم الهمزة	السبب
.....	.....	حركة الهمزة .....، وحركة الحرف الذي قبلها .....
.....	.....	حركة الهمزة .....، وحركة الحرف الذي قبلها .....
.....	.....	حركة الهمزة .....، وحركة الحرف الذي قبلها .....
.....	.....	حركة الهمزة .....، وحركة الحرف الذي قبلها .....
.....	.....	حركة الهمزة .....، جاء قبلها مد ب .....

WWW.KweduFiles.Com

- ألاحظُ أَنَّ الهمزةَ في الكَلِمَاتِ السَّابِقَةِ:

- رُسِمَتْ في ..... الكلمة.

- رُسِمَتْ على .....  
Kuwaitteacher.Com

ج - أَكْتُبُ الكَلِمَةَ الدَّالَّةَ عَلَى الصُّورَةِ في الفَرَاغِ عَلَى أَنَّ تَحْوِي هَمْزَةً مُتَوَسِّطَةً عَلَى نَبْرَةٍ:



.....

.....

.....



د - اكتب كلمات بها همزة متوسطة على نبرة وأنطقها أمام زملائي:

.....	.....	.....	.....	.....
-------	-------	-------	-------	-------

٣- الممارسة:



- اكتب ما يملئ علي:

WWW.KweduFiles.Com

- أصوب:

KuwaitTeacher.Com

# اليوم العالمي لكتاب الطفل



١- تمهيد:

- أقرأ:

- يحتفل العالم في الثاني من شهر إبريل من كل عام باليوم العالمي لكتاب الطفل .

- أجب:

- كيف يمكنك الاحتفال بهذه المناسبة؟

٢- الإعداد:

- أستمع لنشيد بعنوان «اقرأ» (١)

- أتحدث مع زميلي حول ما يأتي:

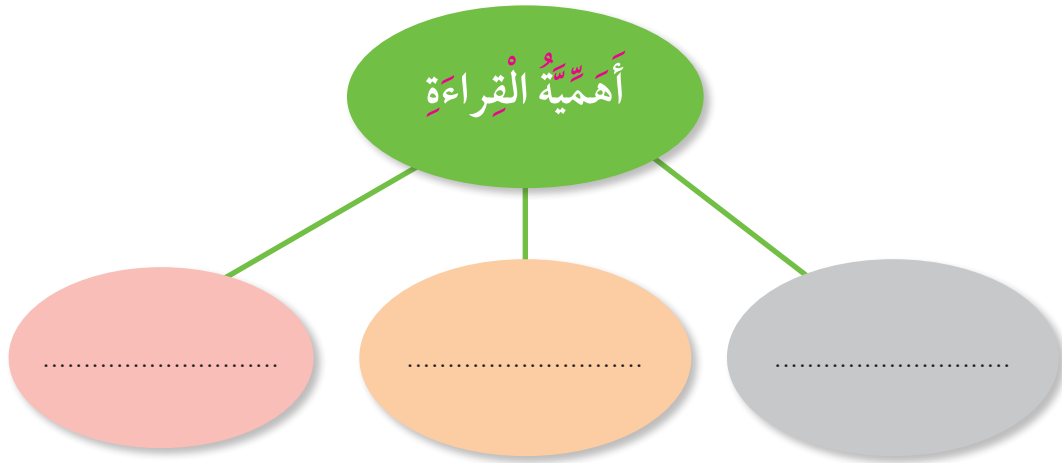
- أهمية القراءة، والوقت المناسب لها.

- شعوري في أثناء قراءة القصص، والتفاعل مع النص المقروء .

- شخصية أعجبتني في إحدى القصص التي قرأتها وتمنيت أن أكون مكانها.

(١) الرابط في دليل المعلم.

- أَخْطُطُ لِحَدِيثِي وَفَقَّ الْمُخَطَّطَيْنِ الْآتِيَيْنِ :



- أَتَدْرَبُ عَلَى الْحَدِيثِ أَمَامَ مَجْمُوعَتِي مُسْتَعِينًا بِالْمُخَطَّطَيْنِ السَّابِقَيْنِ.

٣- الْمُمَارَسَةُ :

- أَقْدِمُ عَرْضًا قَصِيرًا فِي حُدُودِ ٣-٥ دَقَائِقَ أُعْبِرُ فِيهِ عَنْ :

- أَهْمِيَّةَ الْقِرَاءَةِ .

- مَشَاعِرِي فِي أَثْنَاءِ قِرَاءَةِ نُصُوصٍ مُمْتَعَةٍ.

## وَتِيرَةٌ سَرِيْعَةٌ، وَآثَارٌ عَمِيْقَةٌ لَا رَجْعَةَ مِنْهَا (١)



### ١- تَمْهِيْدٌ:

- أَتَأَمَّلُ الصُّوْرَةَ السَّابِقَةَ، وَأَذْكُرُ نَظَائِقَ مُفِيْدَةً لِأَلْحِزَةِ الذِّكْرِ أَعْرِفُهَا.
- أَقْرَأُ نَصًّا بِعُنْوَانِ «التَّكْنُوْلُوجِيَا تَتَكَلَّمُ» (٢)، وَأَسْتَنْجُ:

أَنَا قَدْ وُلِدْتُ مِنَ الذِّكَا  
لِأَكُوْنَ عَوْنَكَ فِي الْحَيَا  
بِتَطَوُّرِي صَارَ الْجَمَا  
وَيُرِيكَ أَشْخَاصًا وَأَحَدًا  
أَقْضِي لَكُمْ أَشْغَالَكُمْ  
وَأَلْطَفُ الْآلَامَ فِي

وَدَخَلْتُ فِي كُلِّ الْعُلُومِ  
ةً مُخَفِّفًا عَنْكَ الْهَمُومِ  
دُ مُحَدِّثًا مِثْلَ الْبَشَرِ  
دَائِمًا عَلَى سَطْحِ الْقَمَرِ  
فِي الْبَيْتِ أَوْ فِي الْمَصْنَعِ  
جِسْمِ الْمَرِيضِ الْمَوْجِعِ

### - أَجِيبُ:

- مَنْ الْمُتَكَلِّمُ فِي الْآيَاتِ السَّابِقَةِ؟

(١) د. ناصر أحمد محمد . مجلة الكويت، ع ٣٨٤ .

(٢) شعر : أنطوان بركات .

## ٢- القراءة:

- أقرأ النصَّ قِراءةً صَحيحةً، وَأشيرُ إلى المَعلُومَاتِ فِيهِ بِاستِخدامِ القَلَمِ الرَّصاصِ وَفِى

الرَّمُوزِ الآتِيَةِ:

مَعْلُومَةٌ مَعْرُوفَةٌ	مَعْلُومَةٌ جَدِيدَةٌ	مَعْلُومَةٌ لَمْ أَفْهَمْهَا	كَلِمَةٌ غَامِضَةٌ
/	+	؟	*

أَحْدَثَتِ الثَّورَةُ الرَّقْمِيَّةُ تَغْيِيرَاتٍ هَائِلَةً فِي حَيَاتِنَا اليَوْمِيَّةِ عَلَى مَدَى السَّنَاتِ القَلِيلَةِ المَاضِيَّةِ؛ فَلَمْ تَعُدْ حَيَاتِنَا كَمَا كَانَتْ عَلَيْهِ قَبْلَ عَشْرِ سَنَاتٍ خَلَتْ، وَدَخَلَتْ هَذِهِ الثَّورَةُ فِي أَدَقِّ تَفَاصِيلِ حَيَاتِنَا.

لَقَدْ تَغَيَّرَ كُلُّ شَيْءٍ فِي حَيَاةِ أَطْفَالِنَا، وَازدادَ وَلَعَهُمُ بِالْأَجْهَزةِ الذَّكِيَّةِ وَالْعَبَابِ (الفِيديو) وَأَصْبَحَ بِإمكَانِهِمْ مَلَامَسَةَ الأَزْرارِ السَّحْريَّةِ لِتَأْخِذِهِمْ مِنْ عَالَمِهِمُ الوَاقِعِيِّ إِلَى عَالَمٍ أَكْثَرَ خِيالاً وَإِمْتاعاً. وَلَقَدْ أَصْبَحَ بوسَعِنَا وَبِمَجْرَدِ كَبْسَةٍ وَاحِدَةٍ عَلَى أَجْهَرتِنَا الذَّكِيَّةِ كَالْكمْبيوتِرِ، أَوِ الهَاتِفِ الذَّكِيِّ مُطالعةَ الصَّحْفِ العالَمِيَّةِ، وَتَشْغِيلِ، أَوِ إِطْفَاءِ أَجْهَرتِنَا المَنْزِلِيَّةِ، وَتَلْقَى المُحاضِرَاتِ العِجامِيَّةِ، وَالدُّخُولِ إِلَى عَدَدٍ غَيْرِ مَحْدُودٍ مِنَ المَكْتَبَاتِ وَالاسْتِعاِنَةِ بِأَهْمِ المَراجِعِ العالَمِيَّةِ. وَأَحْدَثَتْ هَذِهِ التَّكْنُولُوجِيَا نَقْلَةً كَبْرَى عَلَى صَعِيدِ حَلِّ مُشْكِلةِ الأَزْدِحامِ المَرورِيِّ وَمتابَعَةِ الحَالةِ الصَّحِيَّةِ للمَرَضِيِّ، وَالأَصْحَاءِ، وَتَسْخِيرِ مَوادِدِ الطَّاقةِ البَدِيلَةِ، وَتَشْغِيلِ الرُّبوتاتِ، وَدَفْعِ الفَوَاتِيرِ مِنْ خِلالِ الهَوَاتِفِ الذَّكِيَّةِ.

وَعَلَى مائِدَةِ الإِفطارِ يَتَجَلَّى التَّغْيِيرُ؛ فَعِنْدَ كَثِيرِينَ اخْتَفَتِ الجَرِيدَةُ اليَوْمِيَّةُ «الوَرَقِيَّةُ» كَمَعْلَمِ صَباحِيٍّ أَساسِيٍّ، وَأَصْبَحُوا يَحْصُلُونَ عَلَى أَخبارِ الصَّباحِ وَغَيرِها مِنَ المَعْلُومَاتِ مِنْ خِلالِ الهَاتِفِ الذَّكِيِّ، وَتَبادُلِ الأَخبارِ مَعَ الأَصْدِقاءِ فَوْرِيًّا «أون لاين»؛ فَكُلُّ صَباحٍ هُنَاكَ المَلايينُ عَبرَ العالَمِ يَتَشَارَكُونَ فِي وَسائِلِ التَّواصُلِ الاجْتِماعِيِّ الَّتِي تَجاوزَتْ دائِرَةَ الأَصْدِقاءِ وَالمَعارِفِ، إِلَى دَوائِرِ أَرْحَبِ.

وفي المنزل .. تبدأ الغسالة بالعمل تلقائياً. وكأن يداً خفية قد أدارتها، ثم تنطلق المكيفات أو التدفئة المركزية، ويمكن التحكم بدرجات حرارتها من خلال تطبيقات الهاتف الذكي، لتهيئ لسكان المنزل «في العمل الآن» دخول بيت مريح، وبعد عناء يوم طويل، وهم في الطريق إلى البيت يتذكرون أن الثلاجة فارغة؛ حيث ترتبط الثلاجة بخدمة «واي فاي» والتواصل مع مفكرة رقمية للملاحظات، كما يلقي المرء من خلال الهاتف الذكي «سمارت فون» نظرة افتراضية على المطبخ ويتعرف المواد التي يتوجب عليه شراؤها. إن ما كان يبدو مجرد حلم قبل سنوات أصبح اليوم حقيقة واقعة.

عديدة هي الجوانب التي تغيرت، وستتغير في حياتنا جذرياً بسبب «الثورة الرقمية» وتطبيقات الروبوتات والهواتف الذكية. لذا لم تعد الحياة كما كانت منذ سنوات قريبة. وفي جعبة المستقبل القريب تطورات أكثر إبهاراً في «حياتنا الرقمية».

### ٣- الفهم والاستيعاب: WWW.KweduFiles.Com

أ - أحوط الكلمات الغامضة، وأستشير مجموعتي في معرفة معانيها.

ب- أسأل معلّمي عن المقصود بالثورة الرقمية.

ج- أملأ الجدول بما استدلت عليه في النص وفق الرموز الآتية:

العلامة	قبل مناقشة مجموعتي	بعد مناقشة مجموعتي
/	..... .....	..... .....
؟	..... .....	..... .....
+	..... .....	..... .....

د- أجب شفها عن الأسئلة الآتية :

- عدد إسهامات التكنولوجيا في حياتنا اليوم.

- اذكر جوانب أخرى أسهمت فيها التكنولوجيا اليوم لم ترد في النص.

- بين جانباً من فوائد التكنولوجيا الحديثة يخدمك في مجال التعليم.

- أكانت التغييرات التي جاءت في النص حقيقية أم خيالية؟ ما الدليل على ذلك؟

ه- اقترح عنواناً مناسباً للنص السابق.

٤- الممارسة:



- استنتج ثلاث معلومات وردت في النص السابق.

WWW.KweduFiles.Com

- اكتب نصيحة لزميلي عند استخدام التكنولوجيا في حياته.

KuwaitTeacher.Com



١- تَمْهِيدٌ:

- أُحَدِّدُ ثَلَاثَةَ أَشْيَاءَ أَقُومُ بِهَا فِي مَدِينَةِ الْأَلْعَابِ.

٢- الْأَعْدَادُ:

WWW.KweduFiles.Com

- أَقْرَأُ قِرَاءَةً صَحِيحَةً:

جَنَى تَلْمِيذَةٌ فِي الصَّفِّ الرَّابِعِ الْإِبْتِدَائِيِّ، تُحِبُّ الْقِرَاءَةَ وَالْكِتَابَةَ كَثِيرًا، وَقَدْ اعْتَادَتْ عَلَى تَسْجِيلِ يَوْمِيَّاتِهَا فِي مَفْكَرَةٍ صَغِيرَةٍ، وَهَذِهِ صَفْحَةٌ مِنْ إِحْدَى يَوْمِيَّاتِهَا:

يوم الجمعة: ٢٠١٨/١/٢٠

فِي عَطْلَةٍ مُتَّصِفِ الْعَامِ الدَّرَاسِيِّ ذَهَبْتُ بِصُحْبَةِ أُسْرَتِي إِلَى مَدِينَةِ «لِيغُولَانْدِ دَبِي»، وَهِيَ مَدِينَةٌ تَرْفِيهِيةٌ مَصْنُوعَةٌ بِالْكَامِلِ مِنْ مَكْعَبَاتِ «الليغو»\*.

وَهُنَاكَ أَخَذْنَا جَوْلَةً فِي مَصْنَعِ «الليغو»؛ فَتَعَرَّفْتُ طَرِيقَةَ صُنْعِ الْمَكْعَبَاتِ، كَمَا شَارَكْتُ فِي بِنَاءِ مُجَسَّمِي الْخَاصِّ بِاسْتِخْدَامِ مَكْعَبَاتِ «الليغو»، وَفِي نَهَايَةِ جَوْلَتِنَا حَصَلْتُ عَلَى مَكْعَبِ «ليغو» صُنِعَ خَصِيصًا لِلزَّائِرِينَ، يُقَدَّمُ لَهُمْ هَدِيَّةً لِلذِّكْرِ.

حَقًّا كَانَتْ رِحْلَةً مُمْتَعَةً لَا تُنْسَى.

\* الليغو: مكعبات التركيب.



- أَلَا حِظُّ الْيَوْمِيَّاتِ الَّتِي دَوَّنْتَهَا جَنِي، ثُمَّ أَحَدَّدُ مِنْهَا مَا يَأْتِي:

الْمُتَحَدِّثُ

الْأَحْدَاثُ

الْمَكَانُ

الْوَقْتُ

التَّارِيخُ

اليَوْمُ

- أَتَذَكَّرُ مِنْ شُرُوطِ الْيَوْمِيَّاتِ:

- تَسْجِيلُ كُلِّ مَنْ: الْأَحْدَاثِ الْخَاصَّةِ أَوِ الْعَامَّةِ - الْيَوْمِ - التَّارِيخِ - الْوَقْتِ.

- الصَّدْقُ فِي الْأَحْدَاثِ.

- سَرْدُ الْأَحْدَاثِ بِضَمِيرِ الْمُتَكَلِّمِ.

٣- الْمُمَارَسَةُ:

- أَكْتُبُ فِي مُفَكَّرَةِ يَوْمِيَّاتِي أَحْدَاثَ مَوْقِفٍ طَرِيفٍ مَرَرْتُ بِهِ فِي أَثْنَاءِ زِيَارَتِي لِمَكَانٍ

تَرْفِيهِ بَصُحْبَةِ أُسْرَتِي: [WWW.KweduFiles.Com](http://WWW.KweduFiles.Com)

م  
م  
م  
م  
م  
م  
م  
م  
م  
م  
م  
م

KuwaitTeacher.Com

## لغتي الجميلة (١) \*

١- تمهيد:

- أقرأ:

(سَاعِدِ الْمُحْتَاجِينَ وَالْمُعْوِزِينَ، وَاعْظِفْ عَلَى الْفُقَرَاءِ وَالْمَسَاكِينِ  
لِتَكْسِبَ رِضَا اللَّهِ).

- أضع خطأ تحت الأفعال التي وردت في الجملة السابقة، ثم أبين نوعها.

٢- التدريب والتطبيق:

أ- أذكر فعل الأمر من الأفعال الآتية، ثم أوظفه في جمل من إنشائي:

(يكتب - حذر - يحافظ)

.....  
.....  
.....  
Kwaidteacher.Com

- الأخط ما يأتي: الأسلوب السابق، أسلوب .....، لأنه يدل على طلب  
الفعل، واستخدم لذلك فعل .....

ب- أحاكي النموذج الأول في الأمثلة الآتية:

- أطلب إلى صديقي العطف على المحتاجين، فأقول له: اعطف على المحتاجين.

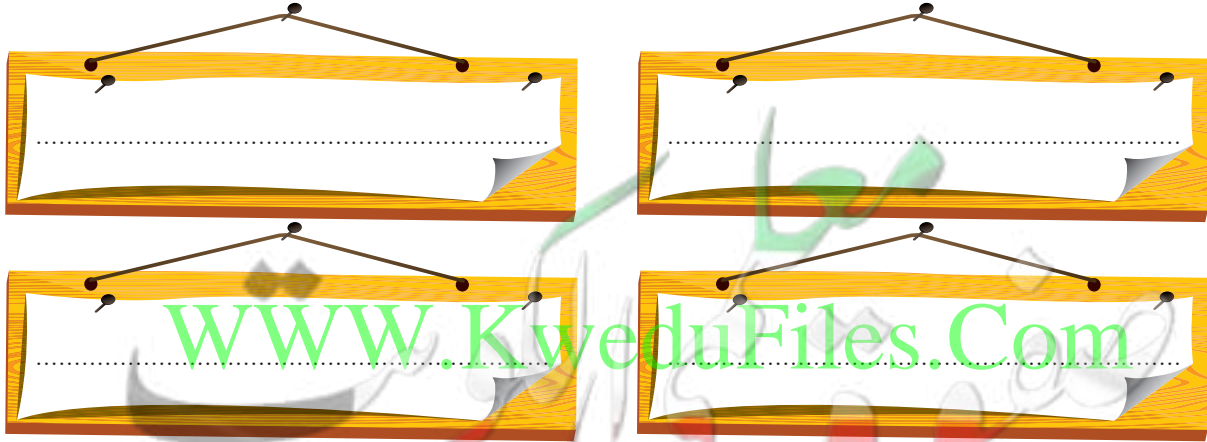
- أطلب إلى أخوي أن يحترما والديهما، فأقول لهما:

.....

- أطلبُ إلى زائراتِ الحَدائقِ العامَّةِ الالتزامَ بالقوانينِ، فأقولُ لهنَّ :

- أطلبُ إلى زملائي البرِّ بوالديهم، فأقولُ لهم :

ج - أضعُ بمُساعدةِ مَجْموعتي تعليماتٍ لزملائنا في الفصلِ للمُحافظةِ على نِظافةِ مَدْرَسَتنا، مُستخدِماً أسلوبَ الأمرِ:



٣- المُمَارَسَةُ:

- أَسْتَخْدمُ أسلوبَ الأمرِ في مَلءِ البِطاقةِ الآتيةِ بِبِرنامِجِ تَنْظِيمِيٍّ لِأَخِي فِي المَحاورِ المَبِينَةِ فِيها:

.....	الاهتمامُ بالنِظافةِ الشَّخصيَّةِ
.....	الحِرصُ على التَّعلمِ
.....	ممارَسةِ الرِّياضةِ
.....	تَنْظِيمِ الوَقْتِ
.....	تَنَاوُلِ العِذاءِ الصَّحِيِّ
.....	إِحْتِرامِ الأَخرينَ

## كائِنٌ غَيْرُ مَرْنِيٍّ

١- تَمْهيد:

- أذكرُ سببَ استخدامِ ما أُشاهدُه في الصّورة.



٢- الإِعداد:

أ- أقرأ النَّصَّ قِراءةً صَحيحةً:

صديقي العزيز:

- ماذا لو كنت كائناً غير مرنيٍّ ليومٍ واحدٍ؟ ماذا ستفعلُ؟

- ما رأيك في أن تتخيّل ما يُمكنك فعله في هذا اليوم.

ب- أكتبُ خطّي لما سأقومُ به في هذا اليوم فيما يأتي:

_____	١
_____	٢
_____	٣
_____	٤
_____	٥

ج- أحاورُ زملائي فيما كتبتُه من أفكار.

### ٣- المُمَارَسَةُ:

- أَكْتُبُ الْأَحْدَاثَ السَّابِقَةَ بِلُغَةٍ سَلِيمَةٍ وَعِبَارَاتٍ مُتْرَابِطَةٍ ، مُرَاعِيًا تَرْتِيبَ الْكَلِمَاتِ فِي سِيَاقِهَا اللُّغَوِيِّ .

- أَتَذَكَّرُ خُطُواتِ الْكِتَابَةِ:

وُضُوحُ الْأَفْكَارِ

اللُّغَةُ السَّلِيمَةُ

ذِكْرُ التَّفَاصِيلِ الْمُنَاسِبَةِ

التَّسْلُسُ الْوَاضِحُ لِلْأَحْدَاثِ

WWW.KweduFiles.Com

Kuwaitteacher.Com

### ٤- التَّقْيِيمُ الذَّاتِيُّ :

- أَضَعُ الْعَلَامَةَ (✓) أَمَامَ الْعُنْصُرِ الَّذِي تَحَقَّقَ فِي أَدَائِي :

النقاط				عناصر التقييم	م
					
				كُتِبَتْ نَصًّا مُسْتَوْفِيًّا تَفَاصِيلُهُ بِوَضُوحٍ .	١
				كُتِبَتْ عِبَارَاتٌ مُتْرَابِطَةٌ فِي لُغَةٍ سَلِيمَةٍ .	٢
				رُتِبَتْ الْكَلِمَاتُ تَرْتِيبًا صَحِيحًا فِي سِيَاقِهَا اللُّغَوِيِّ .	٣

## يَوْمُ الطِّفْلِ الْخَلِيجِيِّ (١)



WWW.KweduFiles.Com تمهيد

١- أقرأ عنوان النص، ثم تأمل الصورة السابقة.

- أتوقع الفكرة التي يتضمنها النص.

- أسأل نفسي: ماذا أحب أن أعرف عن هذا الموضوع.

٢- القراءة:

- أقرأ النص الآتي قراءة صحيحة.

في يوم الطفل الخليجي الذي يصادف ١٥ من يناير من كل عام، نسلط الضوء على ما تسعى إليه الدول العربية ومن ضمنها دول الخليج لحماية حقوق الطفل العربي الصحية والتغذوية، لما يتعرض له الوطن العربي من زيادة انتشار في الوزن الزائد والسمنة بين فتتي

(١) يوم الطفل الخليجي، السمنة تهدد أطفالنا، موقع (webteb).

الأطفال والمراهقين، وعليه تتخذ الحكومات العربية إجراءات لضمان تمتع الطفل بأعلى مستوى من الصحة يمكن بلوغه. حيث احتلت دول الخليج النسبة العليا بين دول العالم من حيث الإصابة بالسمنة بحسب تقرير منظمة الصحة العالمية لعام ٢٠١٤م؛ حيث يعاني ٨,٤٢٪ من سكان الكويت من السمنة، وهي النسبة الأعلى بين عشر دول في العالم، والأولى بين دول الخليج، يليها المملكة العربية السعودية بنسبة ٢,٣٥٪، ثم قطر ١,٣٣٪، وبالرغم من الازدهار السريع الذي شهده الخليج العربي من تطور اقتصادي وتكنولوجي وتحسن في الوضع الصحي، فإن هذا الازدهار تبعه رتم حياة سريع عزز انتشار حالات سوء التغذية (Malnutrition)، وأبرزها الوزن الزائد والسمنة بين الأطفال والمراهقين، وهي إحدى المؤشرات التغذوية التي استدعت من الدول العربية اتخاذ إجراءات وقائية، لتحسين الوضع التغذوي في دول الخليج العربي بين هذه الفئات الأكثر تعرضاً للأمراض المزمنة المرتبطة بالتغذية عند البلوغ.

### ٣- الفهم والاستيعاب:

- أشرِّبُ مجموعةً في معرفة معاني الكلمات الغامضة و العبارات غير واضحة المعنى.

- أختار مما يأتي مصادر ومواد متنوعة لتعرف الموضوع السابق:

- الشبكة العالمية للمعلومات.

- كتب ومراجع.

- مواد دراسية .....

- معلّم مادة .....

- مصادر أخرى .....

- أَمَلِّأُ الْجَدْوَلَ التَّالِيَّ بَعْدَ قِرَاءَتِي لِلْمَوْضُوعِ السَّابِقِ، وَاسْتَعَانَتِي بِالْمَصَادِرِ الْمَخْتَلِفَةِ:

تكنولوجي	اقتصادي	صحي	اجتماعي	الغرض الأساسي للموضوع.
.....	.....	.....	.....	معلومات وُردت في الموضوع.
.....	.....	.....	.....	مصدر المعلومات في الموضوع.
لا	.....	نعم وهي:	.....	يطرح الموضوع مشكلة.
لا	.....	نعم وهو:	.....	يقدم الموضوع حلاً.
.....	.....	.....	.....	الهدف من الموضوع.
.....	.....	.....	.....	هل يوجد حاجة لمثل هذا الموضوع؟
.....	.....	.....	.....	بين دورك بعد قراءة هذا الموضوع.

WWW.KweduFiles.Com

٥ - الممارسة:

- أحدد الفكرة الرئيسة التي تمثل النص السابق.

Kuwaitteacher.Com

- أقتح حلولاً للمشكلة التي يطرحها الموضوع.

.....

.....

.....



## مُعْجَمِي (١)

١- تَمْهيد:



أَتَعَاوَنُ مَعَ مَجْمُوعَتِي فِي طَرْحِ كَلِمَةٍ  
عَلَى الْمَجْمُوعَاتِ الْأُخْرَى، وَنَسْتَمِعُ إِلَى  
مَعْنَاهَا مِنْهُمْ.

٢- الإِعْدَادُ:

- أَطَّلِعُ عَلَى الْكَلِمَاتِ الْمَصْنُفَةِ فِي مَعْجَمِ الثَّرْوَةِ اللُّغَوِيَّةِ.

٣- المُمَارَسَةُ:

- بَعْدَ الاِطَّلَاعِ عَلَى الْكَلِمَاتِ وَفَقَّ تَصْنِيفَهَا فِي مَعْجَمِ الثَّرْوَةِ اللُّغَوِيَّةِ؛ أَقُومُ بِمَا يَأْتِي مُتَعَاوِنًا  
مَعَ زُمْلَائِي:

أ- أَذْكَرُ الْمُرَادِفَاتِ مَعَ الْكَلِمَاتِ الْمَحْدَدَةِ وَفَقَّ الْجَدُولِ الْآتِي:

.....	.....	.....	.....	.....	الكلمة
.....	.....	.....	.....	.....	مُتْرَادِفُهَا

ب- أَوْظِفُ كُلَّ كَلِمَةٍ مِنَ الْكَلِمَاتِ الْمَحْدَدَةِ فِي جُمْلَةٍ مَفِيدَةٍ شَفِيهِيًا.

ج- أَخْتَارُ جُمْلَةً مِمَّا سَبَقَ وَأَكْتُبُهَا.

.....

د- أُبَيِّنُ ضِدَّ كُلِّ مِّنَ الْكَلِمَاتِ الْمُحَدَّدَةِ وَفَقَّ الْجَدُولِ الْآتِي:

.....	.....	.....	.....	.....	الكلمة
.....	.....	.....	.....	.....	ضدّها

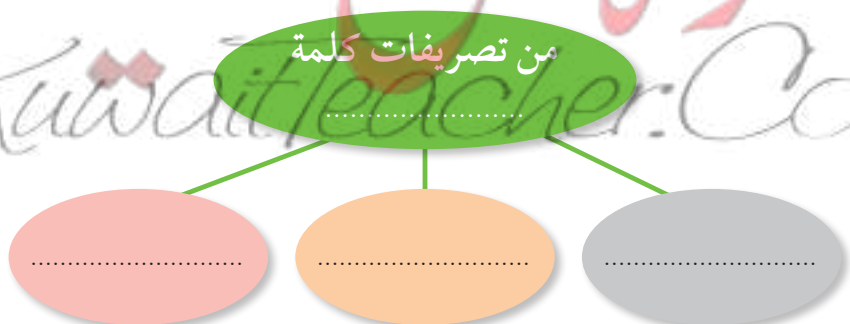
هـ- أُبَيِّنُ مُفْرَدَ كُلِّ مِّنَ الْكَلِمَاتِ الْمُحَدَّدَةِ وَفَقَّ الْجَدُولِ الْآتِي:

.....	.....	.....	.....	.....	الكلمة
.....	.....	.....	.....	.....	مفردّها

و- أُبَيِّنُ جَمْعَ كُلِّ مِّنَ الْكَلِمَاتِ الْمُحَدَّدَةِ وَفَقَّ الْجَدُولِ الْآتِي:

.....	.....	.....	.....	.....	الكلمة
.....	.....	.....	.....	.....	جمعها

ز- أُبَيِّنُ تَصْرِيْفَ الْكَلِمَةِ الْمُحَدَّدَةِ وَفَقَّ الشَّكْلَ الْآتِي:



ح- أَوْظِفُ تَصْرِيْفَيْنِ \* مُخْتَلِفَيْنِ مِّنْ كَلِمَةٍ (.....) فِي جُمْلَتَيْنِ مِّنْ إِنْشَائِي فِي مَجَالِ (.....):

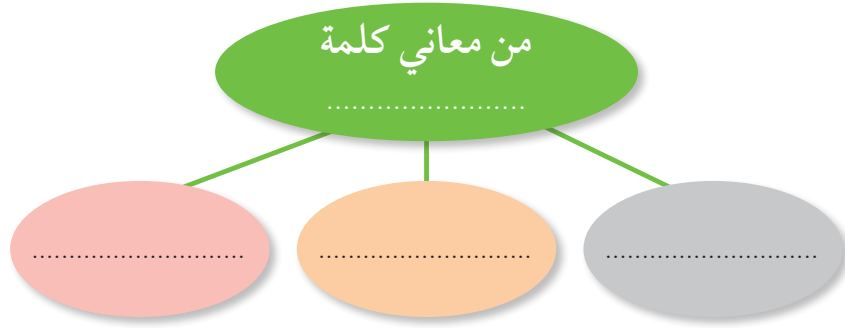
.....

.....

\* يلتزم المعلم الأسماء في التدريب على التصريف.

\* يطلب إلى المتعلم توظيف التصريفات في عدد محدد من الجمل في مجالات موضوعية مألوفة من مثل: (المدرسة - الرياضة - العلم.... إلخ).

ط - أُبَيِّنُ الْمَعَانِيَ \* الْمُخْتَلِفَةَ لِلْكَلِمَةِ الْمَحْدَدَةِ وَفَقَ الشَّكْلِ الْآتِي:



ي - أَوْظَّفُ كَلِمَةً (.....) فِي سِيَاقَيْنِ مُخْتَلِفَيْنِ فِي جَمَلَتَيْنِ

مِنْ إِنْشَائِي فِي مَجَالِ (.....):

WWW.KweduFiles.Com  
KuwaitTeacher.Com

\* يلتزم المعلم الأفعال في المعنى السياقي.  
\* يطلب إلى المتعلم توظيف الكلمات في معنيين من الجمل في مجالات موضوعية مألوقة من مثل: (المدرسة - الرياضة - العلم.... إلخ).

## العِملَاقُ الأَنَانِيُّ (١)



١- تَمَهيدٌ :

- أكتبُ تعليقًا مناسبًا حول الصُّورةِ السَّابقةِ .

WWW.KweduFiles.Com

- أستمعُ إلى تعليقاتِ زملائي حولها .

٢- المُشَاهَدَةُ وَالتَّفَكُّرُ :

أ - أشاهدُ باهتمامٍ وتركيزٍ قصَّةَ : (العِملَاقُ الأَنَانِيُّ).

ب - أكملُ ما يأتي :

- أهمُّ أحداثِ القصَّةِ في كلِّ من :



(١) قصة من التراث الإنجليزي، الرابط في دليل المعلم.

- موقف كل من العملاق والأطفال من الأحداث :

الأحداث	موقف العملاق	موقف الأطفال
بداية القصة	.....	.....
وسط القصة	.....	.....
نهاية القصة	.....	.....

### ٣- الممارسة:

- أعيّد سرد أحداث القصة كما سمعتها وشاهدتها مراعيًا ما يأتي :

- وُصف شخصية العملاق.

- وُصف شعور الأطفال في بداية القصة ووسطها ونهايتها.

- بيان رأيي في موقف العملاق من الأطفال في بداية القصة ونهايتها.

### ٤- التقييم الذاتي:

- أضع العلامة (✓) أمام العنصر الذي تحقّق في أدائي :

النقاط	عناصر التقييم	٤		
			١	٢
😊 😊 😊 😊	سردت القصة بأسلوب واضح وسليم.			
😊 😊 😊 😊	استخدمت المعينات في حديثي بدقة تامة.			
😊 😊 😊 😊	تحدّثت بلغة سليمة وواضحة.			

## الرَّسُولُ الْمُرَبِّيُّ، وَالْأَطْفَالُ (١)



### ١- تَمْهِيدٌ :

- أقرأ ما يأتي قراءةً جهريةً صحيحةً ومُتَّصِلةً مستخدمًا النَّبْرَةَ المناسبةَ :

- أ - قَالَ رَسُولُ اللَّهِ ﷺ: «يَا غُلَامُ! سَمِّ اللَّهَ، وَكُلِّ بِيَمِينِكَ وَكُلِّ مِمَّا يَلِيكَ» فَوَقَرَتْ كَلِمَاتُ النَّبِيِّ ﷺ فِي قَلْبِ الصَّبِيِّ الصَّغِيرِ .
- ب - الْأَطْفَالُ هُمْ زِينَةُ الْحَيَاةِ وَبَهْجَتِهَا، وَهُمْ جِيلُ الْغَدِّ وَأَمَلُ الْأُمَّةِ وَرَمُزُ الْبِرَاءَةِ وَالنَّقَاءِ .

### ٢- الْقِرَاءَةُ :

- أقرأ النَّصَّ الآتي قراءةً صامتةً، مُسْتَعْدِمًا الرُّمُوزَ الآتيةَ في أثناءِ القراءةِ لِأَتَمَّكَنَ مِنَ الْفَهْمِ الصَّحِيحِ :

كلمة غامضة	عبارة غير واضحة	عبارة دالة على الفرح	عبارة دالة على التعاطف
*	؟	✓	/

(١) محمد العباسي (بتصرف)، شبكة الألوكة الشرعية.

الأطفال هم زينة الحياة وبهجتها، وفي ذلك قال تعالى: «**الْمَالُ وَالْبَنُونَ زِينَةُ الْحَيَاةِ الدُّنْيَا**». وهم جيل الغد وأمل الأمة ورمز البراءة والنقاء، وقد حظيت مرحلة الطفولة في الإسلام برعاية واهتمام كبير، ولنا في النبي ﷺ الأسوة الحسنة، فقد كان يهتم بالأطفال ويرعاهم ويحوظهم بالمحبة والحنان ويشجعهم على التحلي بالأخلاق الكريمة ويتجاوز عن كثير من أخطائهم.

وقد أحب النبي ﷺ الأطفال حبًا كثيرًا، وهذا ما نلاحظه في مواقفه اللطيفة مع حفيديه الحسن والحسين - رضي الله عنهما - عندما كانا يعتليان ظهره وهو ساجد، فيتأني في حركاته خوفًا عليهم، فإذا انتهى من صلاته وضعهما في حجره وقبلهما.

وقد كان النبي ﷺ يشركهما في مجالس الكبار لیسمعوا الخطب والتوجيهات، ويرشدهم بأسلوبه المحبب إلى النفس كتعليمه لعمر بن أبي سلمة، الذي كان جالسًا في حجر النبي ﷺ ذات يوم، وكانت يده تطيش في الصحفة، فقال له الرسول - ﷺ -: «**يا غلام! سم الله، وكل بيمينك وكل مما يليك**»؛ فوقرت كلمات النبي ﷺ في قلب الصبي الصغير. وحرص النبي ﷺ على مبادرة الصغار بالسلام لينمي ثقتهم بأنفسهم، ومن أعظم المواقف التي تبرز خلق النبي الرفيع ورعايته للأطفال حديث الصبي الصغير أنس بن مالك الذي خدم النبي ﷺ عشر سنوات حيث يقول: (خدمت النبي ﷺ عشر سنين، فما قال لي: أف! ولا: لم صنعت؟ ولا: ألا صنعت؟ ولا عاب علي شيئًا قط، وأنا غلام، وليس أمري كما يشتهي صاحبي أن أكون عليه) وقال أنس: كان لي أخ يقال له: أبا عمير، كان فطيمًا، فكان إذا جاء رسول الله ﷺ فرآه قال: (أبا عمير! ما فعل النغير؟)؛ وذلك أنه كان له عصفور يلعب به في قفص، فكان رسول الله ﷺ يمر به بين الحين والآخر، ويمارحه، ويسأله عن عصفوره، فلما مات العصفور عزاه به وواساه.

### ٣- الفهم والاستيعاب:

أ- أحوط الكلمات الغامضة ، وأستشير مجموعتي في معرفة معانيها :

ب- أجب شفهيًا عن الأسئلة الآتية :

- بين كيف كان يُعامل الرسول ﷺ - الأطفال ، مدللًا من النص .

- لم كان الرسول - عليه الصلاة والسلام - يحرص على مبادرة الصغار بالسلام؟

- اذكر من أساليب معاملة الرسول ﷺ - للأطفال ما يمكن أن يقتدي به الآباء في معاملتهم لأبنائهم .

### ٤- الممارسة:

- أقرأ النص السابق قراءةً جهريةً صحيحةً مراعيًا ما يأتي :

تمثيل المعنى





الضبط الصحيح

النطق السليم

الطلاقة

### ٥- التقييم الذاتي:

- أضع العلامة (✓) أمام العنصر الذي تحقق في أدائي :

النقاط				عناصر التقييم	م
					
				قرأت النص قراءةً سليمةً من دون أخطاءٍ وبطلاقةٍ .	١
				تمكنت من مهارات القراءة الجهرية الصحيحة .	٢



## كِتَابَتِي صَحِيحَةً\* (٢)

١- تَمْهِيدٌ:

- أقرأ الكلمات الآتية، وأضبط حركة الهمزة وحركة الحرف الذي يسبقها :

ذئب

أفئدة

سئم

تنشئة

٢- التَّدْرِيبُ وَالتَّطْبِيقُ :

أ- أَلْعَبُ مَعَ زَمِيلِي لُعْبَةً (أَنَا أَسْأَلُ وَ أَنْتَ تُجِيبُ) .



- ما جمع كلمة «رئيس»؟

- ما مفرد كلمة «أسئلة»؟

- ما صيغة كلمة «مقدم»؟

- ألاحظ أن الحرف الذي كتبت عليه الهمزة المتوسطة هو .....

ب - أقرأ الآتي، وأستخرج الكلمات التي رسمت الهمزة المتوسطة فيها على واو، ثم أكتبها في الجدول بعدها:

- الإمام يؤم المصلين بخشوع .

- التفاؤل يحقق السعادة للإنسان .

- «من كان يؤمن بالله و اليوم الآخر فليكرم ضيفه» .

- لا تؤجل عمل اليوم إلى الغد .

- كان على رؤوسهم الطير .

\* الهمزة المتوسطة على واو .

السبب	رسم الهمزة	الكلمة
..... حركة الهمزة ، وحركة الحرف الذي قبلها .....	.....	.....
..... حركة الهمزة ، وجاء قبلها مدب .....	.....	.....
..... حركة الهمزة ، وحركة الحرف الذي قبلها .....	.....	.....
..... حركة الهمزة ، وحركة الحرف الذي قبلها .....	.....	.....
..... حركة الهمزة ، وحركة الحرف الذي قبلها .....	.....	.....

– ألاحظُ أنَّ الهمزة في الكلمات السابقة:

– رُسمت في ..... الكلمة.

– رُسمت على .....

ج – أتعاونُ مع مجموعتي في ملء الشكل الآتي، بكتابة كلماتٍ تحوي همزةً متوسطةً

على واو:

.....  
.....  
.....

التَّأوُّب

.....  
.....  
.....

يُونُس

٣- الممارسة :



- اكتب ما يُملى عليّ:

.....

.....

.....

- اُصوب:

.....

.....

.....

www.KweduFiles.Com

Kuwaitteacher.Com

## حُلْمُ طِفْلِ

### ١- تَمْهِيدٌ:

- أشاهدُ فيلمًا قصيرًا بعنوان: (عَمالةُ الأَطْفالِ)<sup>(١)</sup>
- لماذا استيقظَ الطُّفْلُ مبكرًا؟
- ماذا ارتدى الطُّفْلُ بعدَ أن استيقظَ من نومِهِ؟
- لِمَاذا اختلفَ المشهَدُ في النِّهايةِ عن بدايةِ المشهَدِ؟

### ٢- الإِعْدَادُ:



- أتأملُ الصورتينِ السَّابقتينِ، ثمَّ أحاورُ زملائي حَولَهُما من حيثِ:

المدارسُ

الظُّروفُ الَّتِي دَفَعَتْهُمُ لِلْعَمَلِ

مستوى معيشةِ الأَطْفالِ

- أقارنُ بينَ المستوى المعيشيِّ لهؤلاءِ الأَطْفالِ وأَطْفالِ الكويتِ.
- أصفُ مشاعري تجاهَ هذهِ الدُّولِ وهؤلاءِ الأَطْفالِ.
- أدوّنُ انطباعاتي باختصارٍ، ولا أنسى الكلماتِ المُفْتاحِيَّةَ، والجملَ القصيرَ.
- أضعُ مخطّطًا في كراستي، يبيّنُ الأفكارَ والمشاعرَ وما يُميِّزُ كلًّا منهما.

(١) الرابط في دليل المعلم.

### ٣- المُمَارَسَةُ :

- أقدِّمُ عرضاً قصيراً في حدود ٣-٥ دقائق أُعبِّرُ فيه عَنِ النعم التي أنعم الله علينا، وأمنياتي لأطفال العالم، مستعيناً بالكلماتِ المناسبةِ من الجدولِ الآتي:

أَتَمَنَّى	أَشْعُرُ
أُسَاعِدُ	أُحِبُّ
الشَّقَاءُ	سُرُورٌ
الأَمَلُ	سَعَادَةٌ
الْحُزْنُ	خَوْفٌ

- أراعي مَا يَأْتِي:

- البدءَ بمقدمةٍ قصيرةٍ وشائقةٍ.  
 - التَّقيُّدَ بالمخططِ الَّذِي وضعتهُ لعرضِ الأفكارِ والمشاعرِ.  
 - التَّحدُّثَ باللُّغةِ العربيَّةِ الفصيحةِ.

٥- التَّقْيِيمُ الدَّائِي:

- أَضَعُ العَلَامَةَ (✓) أَمَامَ العُنْصُرِ الَّذِي تَحَقَّقَ فِي أدَائِي :

م	عناصرُ التَّقْيِيمِ	النقاط			
					
١	قدِّمتُ عرضاً قصيراً في الحدودِ المطلوبة: (٣:٥) دقائق.				
٢	استوفيتُ عرضَ الأفكارِ بوضوحٍ وتماسكٍ أمامَ زملائي.				
٣	عرضتُ مشاعري بوضوحٍ أمامَ زملائي.				
٤	استخدمتُ لغةً سليمةً وعباراتٍ واضحةً.				

# كَيْفَ صِرْتُ حَكَوَاتِيًّا<sup>(١)</sup>

١- تَمْهيدٌ:

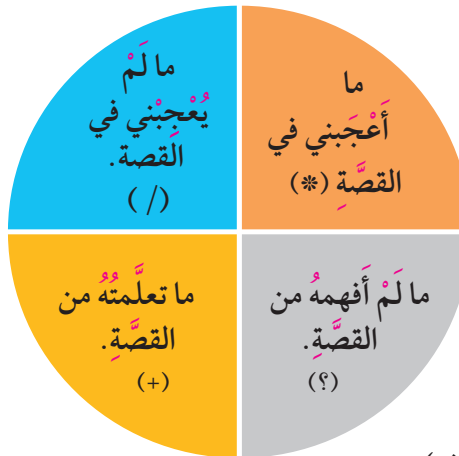
- أتأملُ الصّورةَ الآتيةَ، وأذكرُ ما يهتمُّ بهِ كلُّ طفلٍ فيها:



- أذكرُ ما أهتمُّ بهِ وما يُمكنُ أن أبرعَ فيه.

٢- القِراءةُ: [KuwaitTeacher.Com](http://KuwaitTeacher.Com)

- أقرأ النَّصَّ قراءةً صحيحةً، ثمَّ أشيرُ إلى العباراتِ المطلوبةِ فيه وَفَقَ الرُّمُوزِ الآتيةِ:



(١) تأليف نبيهة محيدلي. دار الحدائق (بتصرف).

في إحدى المرات انتسبت في المدرسة إلى نادي الرسم، وفي أول يوم كان هناك نشاط في الرسم الحر.

تحمست جداً. لونت الورقة أمامي .. رسمت بسرعة، وانتهيت قبل الكل.

وعندما نظرت المعلمة إلى رسمي استغربت،  
وسألته: ما هذا يا أسامة؟

أجبتها: إنه فيل قادم من بعيد، يريد أن يلحق بالقطيع  
الذي سبقه إلى الماء، لكنه مسكين ضاع عنهم، وتاه  
بعيداً في السهل الواسع.



ضحكت المعلمة وقالت: أكيد هذه طرفة يا أسامة..

أنا لا أرى سوى نقطة بنفسجية على ألوان ترابية..  
وطلبت إلي أن أرسم شيئاً آخر.



مجدداً جلست أمام الورقة والألوان، خطرت  
ببالي فكرة رسمتها، وتوجهت إلى المعلمة.

نظرت المعلمة إلى الورقة، وسألته عما  
رسمت، فقلت لها: إنه أرنب يلعب على الثلج مع  
صغاره (الغميضة)\*.

أثنت المعلمة على عملي قائلة: خيال جميل،  
ولكن حاول أن ترسم يا أسامة .. أريد رسماً وأنا  
لا أرى إلا درجات اللون الأبيض.

\* لعبة الاختباء والبحث.

وَبَعْدَ قَلِيلٍ، جِئْتُ بِوَرَقَةٍ وَقَدْ رَسَمْتُ عَلَيْهَا بِالْأَسْوَدِ.  
هَذِهِ الْمَرَّةَ دُهِشْتِ الْمُعَلِّمَةَ، وَقَبْلَ أَنْ تَسْأَلَ، شَرَحْتُ لَهَا:  
هَذَا غُرَابٌ أَسْوَدٌ، يَقِفُ عَلَى غُصْنِ شَجَرَةٍ فِي لَيْلٍ لَا قَمَرَ  
فِيهِ .



ابْتَسَمَتِ الْمُعَلِّمَةُ وَلَمْ تُعَلِّقْ . . يَبْدُو أَنْ رَسَمِي لَمْ يَرُقْ  
لَهَا فَفَهَمْتُ أَنَّ عَلَيَّ الْقِيَامَ بِمَحَاوَلَةٍ جَدِيدَةٍ.



حَاوَلْتُ بِاللُّونِ الْأَحْمَرَ هَذِهِ الْمَرَّةَ، وَكَانَتِ النَّتِيجَةُ:  
دَعَسَوْقَةٌ\* تَقِفُ عَلَى بَتَلَاتٍ وَرَدَّةٍ حَمْرَاءَ، تُحَاوِلُ أَنْ  
تُرِيحَ جَنَاحَيْهَا الصَّغِيرَيْنِ. نَظَرْتُ الْمُعَلِّمَةَ وَقَالَتْ:  
لَكِنِّي لَا أَرَى سِوَى بَضْعِ نِقَاطٍ سَوْدَاءَ عَلَى وَرَقَةٍ  
حَمْرَاءَ!

وَبَعْدَ قَلِيلٍ عُدْتُ إِلَى مَعْلَمَتِي بِمَحَاوَلَةٍ جَدِيدَةٍ: فَرَاشَةٌ صَفْرَاءٌ حَطَّتْ عَلَى زَهْرَةٍ صَفْرَاءَ  
فِي حَقْلِ دَوَارِ الشَّمْسِ، وَكَانَتْ تَنْوِي أَنْ تَرُورَ كُلَّ أَزْهَارِ  
الْحَقْلِ، وَتُسَلِّمَ عَلَيْهَا وَاحِدَةً وَاحِدَةً.

لَمْ تُعَلِّقِ الْمُعَلِّمَةُ، وَرَأَيْتُ عِلَامَاتِ التَّعَجُّبِ عَلَى  
وَجْهِهَا. أَنْسَحَبْتُ مَزْعُوجًا، وَقَلْتُ فِي نَفْسِي: سَأُحَاوِلُ  
لِلْمَرَّةِ الْأَخِيرَةِ .



\* دَعَسَوْقَةٌ: الخنفس المنقط.



في المرة الأخيرة تأملت المعلمة ورقتي الخضراء ، وحاولت أن تفهم ما رسمت ،  
فأنقذتها قائلاً : حسناً . أما هذان الخطان فيمثلان ضفدعة خضراء ، تعيش وسط عشب



أخضر ، تنتظر حشرة طائرة من هنا أو هناك ...


راحت المعلمة تتأمل جميع محاولاتي وهي صامتة ،  
وأنا أرقبها منتظراً . . وما لبثت أن احتضنتني وقالت :  
رسومك جميلة يا أسامة .

تنفست الصعداء وقلت : وأخيراً ...

مهلاً ، قالت المعلمة . رسومك جميلة يا أسامة ، ولكنها لا تزال في مخيلتك الخصبية .



لا تزال في مخيلتي ؟ لم أفهم ما قصدته المعلمة ، سوى أنني لا أصلح للرسم ، فشعرت  
بالإحباط ، وهممت بالانسحاب من هذا النادي .



ولكن المعلمة أخذت بيدي ، وقالت لي : إلا أن هذا  
النادي سيطلق هذه الرسوم من مخيلتك ، ما رأيك في أن  
تجرب ..؟

( أمّا الفيلُ فوصلَ إلى رفاقِهِ وفرحوا بِهِ كثيراً ،  
والأرنبُ طَلَبَ إلى صِغارِهِ أَنْ يَعودُوا لِلجُحْرِ ،  
فَحَساءٌ بِانتِظارِهِمْ ، فيما سَمِعَ نَعيقَ الغرابِ في  
الجوارِ . غاق غاق ... ) .



### ٣- الفَهْمُ وَالاسْتِيعَابُ:

أ- أُحَوِّطُ الكَلِمَاتِ الغامِضَةَ، وَأَسْتَشِيرُ مَجْمُوعَتِي في مَعْرِفَةِ مَعانِيها.

ب- أَمَلُّ الجَدولَ بِما هو مَطْلُوبٌ .

العلامة	ما دونته قبل المناقشة	ما دونته بعد المناقشة
*	..... ..... .....	..... ..... .....
/	..... ..... .....	..... ..... .....
?	..... ..... .....	..... ..... .....
+	..... ..... .....	..... ..... .....

## ج- أجب عن الأسئلة الآتية :

- ما النشاط الذي اشترك فيه أسامة ؟
- ما المشكلة التي واجهت أسامة في هذا النشاط ؟
- ما موقف المعلمة مما يقوم به أسامة من جهد ؟
- لماذا لاتعكس لوحات أسامة ما يفكر به ؟
- كيف تصرفت المعلمة مع موهبة أسامة ؟
- د - أوضح كيف أصبح أسامة حكواتياً .
- هـ - أشرح في خطوتين لزميلي صاحب موهبة في إحدى المجالات الآتية : ( الكتابة - الموسيقى - الرياضة - التمثيل - الرسم ) ، كيف يمكنه أن ينمي موهبته ؟
- فتوزع في مجموعات بحسب الصورة التي تعبر عنها.

www.KweduFiles.Com



#### ٤- المُمَارَسَةُ:

- اُكْتُبْ عِبَارَةً قَصِيرَةً لِمُعَلِّمَةٍ «أَسَامَةَ» .

- اُكْتُبْ عِبَارَةً قَصِيرَةً لِمُؤَلِّفَةِ الْقِصَّةِ .

- أَصَمِّمُ لَافِتَةً أَدْعُو النَّاسَ مِنْ خِلَالِهَا إِلَى قِرَاءَةِ الْقِصَّةِ مُسْتَعِينًا بِالرَّسْمِ وَالجَمَلِ .

WWW.KweduFiles.Com  
معاك  
www.kuwaitteacher.com


- اقْتَرِحْ عَلَى أَسَامَةَ فِكْرَةَ لِقِصَّةٍ يَرُويهَا .

- اُحَدِّدْ جَوَانِبَ الْمُتَمَتِّعَةِ فِيمَا قَرَأْتَهُ .

## فَرَحٌ وَقِصَّةٌ مَشَاعِرَ

١- تَمْهيدٌ :

- أحددُ الشُّعُورَ المناسبَ لكلِّ وجهٍ فيما يأتي :



٢- الإِعدادُ :

- أقرأ النموذج الآتي (\*):

في بداية العام الدراسي لم أجد معلمتي الحبيبة ، فأنا حزينةٌ؛ لأنها انتقلت إلى مدرسةٍ أخرى ؛ ولكنني فرحتُ برؤية جارتِي العزيزة دينا، فهي معي في الفصلِ نفسه وسنقضي اليومَ الدراسيَّ معًا، فأنا أحبُّها كثيرًا.  
وأكثرُ ما يُزعجني من تصرفاتِ في المدرسة وتثيرُ غضبي، تركُ بعضِ التلميذاتِ لبقايا الطَّعامِ في ساحةِ المدرسة بعد انتهاءِ الفسحةِ ، أو عدمِ احترامهنَّ لعاملاتِ النظافةِ .

(\* ملاحظة استخدام أدوات الربط .

- أَكْمِلُ البَطَاقَةَ الآتِيَةَ :

أَكُونُ فِي مُنْتَهَى السَّعَادَةِ عِنْدَمَا .....

أَكُونُ حَزِينًا عِنْدَمَا .....

أَكْثَرُ مَا يَخِيفُنِي هُوَ .....

حَيْثَمَا أَكُونُ سَعِيدًا .....

عِنْدَمَا أَغْضَبُ أَكُونُ .....

٣- المُمَارَسَةُ :



- أَكْتُبُ قِصَّةً مِشَاعِرِي مُسْتَعِينًا بِالنَّمُودَجِ السَّابِقِ :

WWW.KweduFiles.Com

KuwaitTeacher.Com

## لُغتي الجَميلةُ (٢) (\*)

### ١- تمهيد:

- أقرأ الجُمَلتين الآتيتين، ثم أضع خطأً تحت الجملة التي تضمَّنتُ أسلوبَ أمرٍ :

- حافظٌ سالمٌ على الممتلكات العامة .

- حافظٌ على الممتلكات العامة .

### ٢- التَّدریبُ وَالتَّطبیقُ

أ- أذكرُ دلالةَ الصُّورِ الآتيةِ، ثمَّ أُعبِّرُ عنها بِجُمَلٍ تبدأُ بِـ (لا) :



..... لا ..... لا ..... لا

ب- ألاحظُ أَنَّ الجُمَلَ السَّابِقةَ بدأتُ بِـ (لا) .....

..... فَأفادتُ :

(\*) أسلوب النهي.

ج - أكمل الأمثلة الآتية باستخدام أسلوب النهي:

أطلب إلى أخي الامتناع عن إهمال إطعام العصافير، فأقول له:

أطلب إلى الصديقين الامتناع عن إلحاق الأذى بالمتلكات العامة، فأقول لهما:

أطلب إلى التلميذات عدم إهمال دروسهن، فأقول لهن:

أطلب إلى الناس عدم تلويث البيئة، فأقول لهم:

- أُمِيز (لا الناهية) فيما يأتي بوضع خطٍّ تحتها:

- أَيُّهَا الطَّالِبُ، لَا تُهْدِرِ الْمَاءَ.

- لَا يُهْدِرِ الطَّالِبُ الْمَاءَ.

- الطُّفْلَانُ لَا يَجْلِسَانِ كَثِيرًا أَمَامَ شَاشَةِ الْحَاسُوبِ.

- أَيُّهَا الطُّفْلَانُ، لَا تَجْلِسَا كَثِيرًا أَمَامَ شَاشَةِ الْحَاسُوبِ.

- اكتب لافئاتٍ مختلفةٍ من أجل مقاومة ظاهرة السلوكيات السلبية في المرافق العامة باستخدام أسلوب النهي.

- اكتب لافتة لأضعها في جمعيتنا التعاونية أقول فيها:

.....



- أكتبُ لافتةً لأضعها في الحديقة العامة أقول فيها :

.....

- أكتبُ لافتةً لأضعها في مُستوصفٍ منطقتنا أقول فيها :

.....

- أكتبُ لافتةً لأضعها في فصلنا أقول فيها :

.....

WWW.KweduFiles.Com - الممارسة :  
- أكتبُ عباراتٍ تحذيريةً لمستخدمي مواقع التواصل الاجتماعي باستخدام أسلوب  
النهي :

.....

.....

.....

.....



# الطاقة المتجددة

١- تمهيد:

## مصادر الطاقة



- تأمل الصور ، ثم أذكر مصادر الطاقة في كل صورة.

- أستدل من خلال الصور والعنوان على موضوع الدرس.

٢- القراءة:

- أعاون مع مجموعتي والمجموعات الأخرى في قراءة النصوص الآتية قراءة صحيحة.

قرأت في كتاب:

مع قرب انتهاء البترول وهو المصدر الرئيسي للطاقة في العالم، من المتوقع أن يتحول العالم كله إلى استخدام الطاقة المتجددة المتمثلة في طاقة الرياح والطاقة الشمسية، وهنا تظهر مشكلة كبيرة، فكيف يمكن تخزين تلك الطاقة لاستخدامها في الأيام غير المشمسة أو التي تسكن فيها الرياح؟ ومن هنا تأتي الحاجة إلى خبراء تخزين الطاقة.

## وَجَدتُ فِي صَحِيفَةٍ :

وَقَعَتِ سَلْطَنَةُ عُمَانَ اتِّفَاقِيَّةً تَطْوِيرَ مَشْرُكَةً مَعَ شَرِكَةِ كَهْرَبَاءِ الْمَنَاطِقِ الرَّيْفِيَّةِ فِي السَّلْطَنَةِ؛ لِإِنِّشَاءِ أَوَّلِ مَحْطَةٍ لِتَوْلِيدِ الكَهْرَبَاءِ مِنْ طَاقَةِ الرِّيحِ فِي مَنطِقَةِ (هَرَوِيل) فِي مَحَافِظَةِ ظَفَّارِ جَنُوبِ السَّلْطَنَةِ.

## سَمِعْتُ فِي الْأَخْبَارِ:

بَيْنَ ٢٤ عَامًا وَ ٥٠ عَامًا.. هَذِهِ هِيَ عِيَّةٌ مِنَ الْمَوَاعِيدِ الْأَكْثَرِ تَدَاوُلًا لِنُضُوبِ النِّفْطِ ، لَكِنْ وَبِغَضِ النَّظَرِ عَنِ اخْتِلَافِهَا؛ فَإِنَّ الدَّوْلَ الْمَصْدِرَةَ لِلنِّفْطِ تَعْمَلُ عَلَى مَشَارِيعَ تُمَكِّنُهَا مِنْ اسْتِغْلَالِ الطَّاقَةِ الْمُتَجَدِّدَةِ، وَإِنِّشَاءِ مَرَاكِزَ مُتَخَصِّصَةٍ مِنْ أَجْلِ الْاعْتِمَادِ عَلَى الطَّاقَةِ الشَّمْسِيَّةِ لِإِنْتِاجِ خَلَايَا الْوَقُودِ.

## دَرَسْتُ فِي مَادِنِي الْعُلُومِ وَالْإِجْتِمَاعِيَّاتِ:



اتَّجَهَ الْعَالَمُ الْيَوْمَ إِلَى مُوَاجَهَةِ هَذِهِ التَّحْدِيَّاتِ الْكَبِيرَةِ بِاسْتِخْدَامِ مَصَادِرِ نَظِيفَةٍ وَمُتَجَدِّدَةٍ كَالطَّاقَةِ الشَّمْسِيَّةِ وَحَرَكَةِ الْأَمْوَاجِ وَالرِّيحِ لِضَمَانِ أَمْنِ الطَّاقَةِ، وَتَحْقِيقِ التَّنْمِيَّةِ الْمُسْتَدَامَةِ، وَالْحَدِّ مِنْ تَدَاعِيَّاتِ تَغْيِيرِ الْمُنَاحِ النَّاتِجِ عَنْ حَرْقِ كَمِّيَّاتٍ كَبِيرَةٍ مِنَ الْوَقُودِ وَإِطْلَاقِ مَلَايِينِ الْأَطْنَانِ مِنَ الْغَازَاتِ الضَّارَّةِ، لِلْحِفَاظِ عَلَى الْبِيئَةِ.

### ٣- الفهم والاستيعاب :

- أحوط الكلمات الغامضة، وأستشير مجموعتي لمعرفة معانيها .
- أشارك في القيام بالمهام الآتية للوصول إلى الفكرة الرئيسة للنص :

- وضع خط تحت الجملة التي تحمل فكرة، وألخصها في الهامش .
- تحديد أهم عناصر الموضوع .
- استنتاج الغرض الأساسي للموضوع .
- استخلاص أهم المعلومات الواردة في الموضوع .
- التعاون مع المجموعات لربط الفقرات السابقة تحت عنوان واحد .

### ٤- تصنيف الفقرات السابقة إلى

WWW.KweduFiles.Com

فقرة تتضمن تعميماً.

فقرة تتضمن دليلاً.

فقرة تتضمن فكرة رئيسة.

### ٤- الممارسة:

- أحدد ما يأتي بعد استخدامي موارد ومصادر متنوعة:
- أ - عنواناً مناسباً يضم جميع الفقرات السابقة.

.....

- ب- فكرتين رئيسيتين للفقرات السابقة.

.....

.....

## مُعْجَمِي (٢)

١- تَمْهيد:



أَتَعَاوَنُ مَعَ مَجْمُوعَتِي فِي طَرْحِ كَلِمَةٍ  
عَلَى الْمَجْمُوعَاتِ الْأُخْرَى، وَنَسْتَمِعُ إِلَى  
مَعْنَاهَا مِنْهُمْ.

٢- الأعداد:

- أطلع على الكلمات المصنفة في معجم الثروة اللغوية.

WWW.KweduFiles.Com

٣- الممارسة:

- بعد الاطلاع على الكلمات وفق تصنيفها في معجم الثروة اللغوية؛ أقوم بما يأتي متعاونًا

مع زملائي؛

KuwaitTeacher.Com

أ- أذكر المترادفات مع الكلمات المحددة وفق الجدول الآتي:

.....	.....	.....	.....	.....	الكلمة
.....	.....	.....	.....	.....	مترادفها

ب- أوظف كل كلمة من الكلمات المحددة في جملة مفيدة شفهيًا.

ج- أختار جملة مما سبق وأكتبها.

.....

د- أُبَيِّنُ ضِدَّ كُلِّ مِّنَ الْكَلِمَاتِ الْمُحَدَّدَةِ وَفَقَّ الْجَدُولِ الْآتِي:

.....	.....	.....	.....	.....	الكَلِمَةُ
.....	.....	.....	.....	.....	ضِدُّهَا

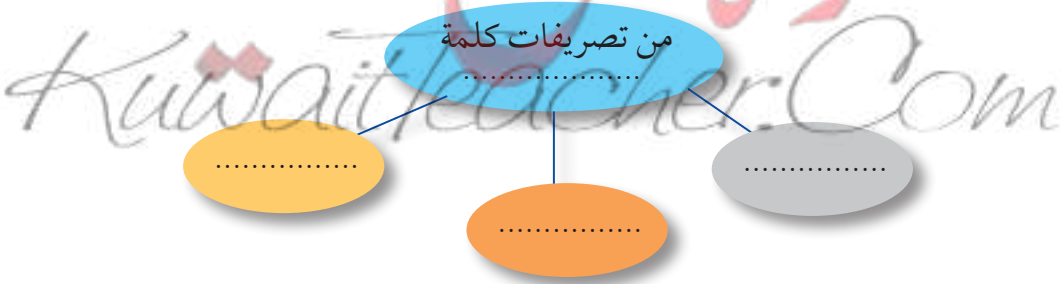
هـ- أُبَيِّنُ مُفْرَدَ كُلِّ مِّنَ الْكَلِمَاتِ الْمُحَدَّدَةِ وَفَقَّ الْجَدُولِ الْآتِي:

.....	.....	.....	.....	.....	الكَلِمَةُ
.....	.....	.....	.....	.....	مُفْرَدُهَا

و- أُبَيِّنُ جَمْعَ كُلِّ مِّنَ الْكَلِمَاتِ الْمُحَدَّدَةِ وَفَقَّ الْجَدُولِ الْآتِي:

.....	.....	.....	.....	.....	الكَلِمَةُ
.....	.....	.....	.....	.....	جَمْعُهَا

ز- أُبَيِّنُ تَصْرِيْفَ الْكَلِمَةِ الْمُحَدَّدَةِ وَفَقَّ الشَّكْلَ الْآتِي:



ح- أَوْظِفْ تَصْرِيْفَيْنِ \* مُخْتَلِفَيْنِ مِّنْ كَلِمَةٍ (.....) فِي جُمْلَتَيْنِ مِّنْ إِنْشَائِي فِي مَجَالِ (.....):

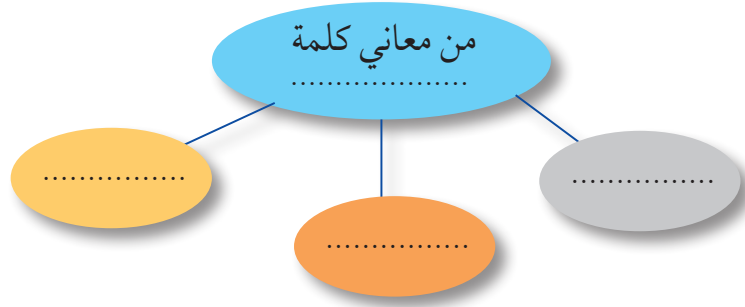
.....

.....

\* يلتزم المعلم الأسماء في التدريب على التصريف.

\* يطلب إلى المتعلم توظيف التصريفات في عدد محدد من الجمل في مجالات موضوعية مألوقة من مثل: (المدرسة - الرياضة - العلم.... إلخ).

ط - أُبَيِّنُ المعانيَ \* المُخْتَلِفَةَ لِلكَلِمَةِ المُحَدَّدةِ وَفُقَّ الشَّكْلِ الآتِي:



ي - أُوظِّفُ كَلِمَةً (.....) فِي سِيَاقَيْنِ مُخْتَلَفَيْنِ فِي جُمْلَتَيْنِ

مِنْ إِنْشَائِي فِي مَجَالِ (.....):

.....

.....

www.KweduFiles.Com  
KuwaitTeacher.Com

\* يلتزم المعلم الأفعال في المعنى السياقي.

\* يطلب إلى المتعلم توظيف الكلمات في معنيين من الجمل في مجالات موضوعية مألوقة من مثل: (المدرسة - الرياضة - العلم.... إلخ).

# وَطَنِي

١- تَمْهيدٌ :

- أُرَدِّدُ النَّشِيدَ مَعَ زُمَلَائِي :

**وَطَنِي**

بقلم: مصطفى محمد عبدالفتاح

جاءتني يوماً عصفورة... قالت: يا أذكي شطورة  
ما معنى هذي الكلمات... «وطن تملؤه النعمات»؟  
قلت: سأشرح في لحظات...

وَطَنِي صَفِي ... وَطَنِي كُتْبِي  
وَطَنِي لُغْتِي ... لُغَةُ الْعَرَبِ

أَنْهَلُ حُبًّا ... مِنْ أَنْسَتِي  
فَأُرَى وَطَنِي ... فِي مَدْرَسَتِي

وَطَنِي بَيْتِي ... أُمِّي وَأَبِي  
وَبِتَارِيخِي ... وَحْيِي وَنَبِي

وَطَنِي حُلْمِي ... بِالْمُسْتَقْبَلِ  
فَيْدُ تَبْنِي ... وَيَدُ تَعْمَلِ

حُلْمُ طَبِيبَةٍ ... حُلْمُ أَدِيبَةٍ  
هَذَا وَطَنِي ... نَعْمُ الزَّمَنِ

غَنِّي غَنِّي يَا عَصْفُورَةَ... وَطَنِي لِحْنِ فِي الْمَعْمُورَةَ.

- أَجِيبُ :

- لِمَ يَحِبُّ الْإِنْسَانُ وَطَنَهُ؟

- كَيْفَ تُعَبِّرُ عَنْ حُبِّكَ لَوْطَنِكَ؟



## ٢- الإِعدادُ :

- أناقش مَجْموعتي في مشاعرِ الوِلاءِ لوَطَني وِواجِبي نَحْوَهُ.
- أذكُرْ أنْ أستخدمَ إحدى العباراتِ الآتيةِ للتعبيرِ عن رأيي ( في رأيي - أظنُّ - أعتقدُ - مِنْ وجهةِ نظري ).

## ٣- المُمارَسةُ :

- أكتبُ نصًّا قصيرًا أُعبِّرُ فيه عن حُبِّي لوَطَني وِواجِبي نَحْوَهُ، مبيِّنًا أسبابَ ذلكَ باستخدامِ الخريطةِ الذِّهنِيَّةِ في لغةٍ سليمةٍ.

معاينة  
www.KweduFiles.Com  
شؤون  
Kuwaitteacher.Com



## ( مَطْوِيَّةٌ ) مَهْرَجَانِ الْأَطْفَالِ



١- المَهَمَّةُ:

- أصمِّمُ مَطْوِيَّةً لِإِعْدَادِ بَرْنَامِجِ مَهْرَجَانِ  
لِلْأَطْفَالِ .

٢- الأَدَوَاتُ وَالْمَوَادُّ الْمَطْلُوبَةُ:

مَقْصَصٌ	أَقْلَامٌ	صُحُفٌ	أَوْرَاقٌ
أَلْوَانٌ	صَمِغٌ	مَجَلَّاتٌ أَطْفَالٌ	صُورٌ

٣- طَرِيقَةُ بِنَاءِ الْمَشْرُوعِ:

- الخُطُواتُ :

- أختارُ عنوانًا مناسبًا لمشروعي .
- أدونُ ما أحتاجُ إليه من مَصادرٍ تُفيدني في تنفيذِ هذا المشروع .
- أحددُ المَصادرَ التي يُمكنُ الإفادَةُ مِنْها مثل : ( مكتبةُ المَدْرَسَةِ - المَوَادُّ  
الدِّرَاسِيَّةُ الأُخْرَى - الشَّبَكَةُ العَالَمِيَّةُ للمَعْلُومَاتِ - المَجَلَّاتُ ... إلخ ) .
- أجمعُ الصُّورَ المُناسِبَةَ لَهُ .
- أكتبُ مَعْلُومَاتٍ عَنِ الْمَهْرَجَانِ مُسْتخدِمًا لُغَةً دَقِيقَةً وَتَفَاصِيلَ مُنَاسِبَةً، وَمُرَاعِيًا  
تَرْتِيبَ الكَلِمَاتِ بِشَكْلِ واضِحٍ . ( ٣-٢ )

- أعد خريطة ذهنية لتحديد ما يأتي :

(مكان وزمان المهرجان - الهدف من المهرجان - برنامج المهرجان -

المشاركين في المهرجان - شعار المهرجان) . (٣-٤)

- أذكر أسماء المشاركين في المجموعة.

- نوزع الأدوار فيما بيننا على النحو الآتي:

م	الاسم	الدور
١	.....	.....
٢	.....	.....
٣	.....	.....
٤	.....	.....
٥	.....	.....
٦	.....	.....
٧	.....	.....

- أدرّب على العرض في المنزل قبل تقديمه أمام معلمي وزملائي ، مستعينا بجدول العرض.

٤- طريقة عرض المشروع:

- أرتب خطوات العرض بما يناسب مشروعك، وأقدم أداءً متميزاً:

م	خطوات عرض المشروع	المعيار
١	أصف موضوع المهرجان مستخدماً الصور المناسبة له.	١-٤
٢	أحدد المعلومات التي تضمنتها المطوية.	٢-١
٣	أستخدم مصادر وموارد متنوعة لإعداد مطويتي وحددت الهدف من المشروع.	٢-٧
٤	أقرأ ما يتضمنه مشروعك بشكل سليم وبطلاقة وبتعبير مراعيًا سلامة النطق وصحة الضبط وجودة الأداء.	٢-٥

## ٥ - تَقْيِيمُ الْمَشْرُوعِ :

- أقيّم مشروعِي وَمَا قَدَّمْتَهُ مِنْ عَرْضِ تَقْيِيمًا ذَاتِيًا صَحِيحًا:

م	المِعيَارُ	التَّقْيِيمُ			
		٤	٣	٢	١
					
١	وصفتُ موضوعَ المِهْرَجَانِ باستخدامِ الصُّورِ المُناسبةِ.				
٢	حدّدتُ المعلوماتِ الَّتِي تضمَّنَهَا مشروعِي.				
٣	استخدمتُ مصادرَ ومواردَ متنوعَةً لإعدادِ مَطْوِيَّتِي وحدّدتُ الهدفَ من المشروعِ.				
٤	قرأتُ مَا تضمَّنَهُ مشروعِي مراعيًا سلامةَ النطقِ وصحَّةَ الضَّبْطِ وجودةَ الأداءِ.				
٥	استخدمتُ الخريطةَ الذهنيةَ للكتابةِ عَن تفاصيلِ برنامجِ المِهْرَجَانِ مِنْ: الهدفِ - المكانِ - الزَّمانِ - الشُّعارِ - المشاركينِ - البرامجِ.				
٦	كُتِبَتْ معلوماتُ مرتبطةٌ بفكرةِ المِهْرَجَانِ مستخدمًا لغةً دقيقةً وتفصيلًا مناسبةً ومراعيًا ترتيبَ الكلماتِ بشكلٍ واضحٍ.				

٦ - أنا مستعدٌّ لتقييمِ المعلمِ لمشروعِي وكِفايَاتِي.

# مَا أَجْمَلَ خَلْقَ اللَّهِ!

مَنْ خَالَقُ الْأَنْهَارِ وَالْأَرْضِ وَالْبَحُورِ

مَنْ خَالَقُ الْأَشْجَارِ تَشْدُو بِهَا الطُّيُورُ

وَالنَّحْلِ حِينَ يَهْوَى زِيَارَةَ الزُّهُورِ

وَالنَّهْرِ حِينَ يَجْرِي وَالظَّلِّ وَالْحَرُورِ

وَالوَرْدِ إِذْ يَفْوَحُ بِأَطْيَبِ الْعَبِيرِ

سُبْحَانَهُ تَعَالَى إِلَهِنَا الْقَدِيرِ



## كفايات الوحدة الثانية

م	الكفايات العامة	المجالات	الكفايات الخاصة	معايير المنهج	عدد الأنشطة
١	١	الحقائق	١-١	١-١ يستمع باهتمام لعروض شفوية متنوعة ليني على أفكار الآخرين ويعبر عن أفكاره بوضوح.	٢
٢		العمليات	٤-١	٤-١ يسرد أو يصف تقريراً عن موضوع ما أو يعيد سرد قصة مستخدماً ( الصور ، الأفلام القصيرة .. ) من أجل الحصول على بناء فكري مفهوم .	٢
٣		الارتباط	٦-١	٦-١ يستخدم تسلسلاً سردياً ووصفياً استخداماً مناسباً في العروض القصيرة أو المحادثات لدمج معلومات من المواد الدراسية الأخرى.	١
٤	٢	العمليات	٢-٢	٢-٢ يطرح أسئلة لفهم الفكرة الرئيسة في النص واستخلاص المدلولات عن الزمان والمكان والسبب والنتيجة وخصائص الأشخاص...إلخ.	٢
٥		٢	٣-٢	١-٣ يتعرف استخدام الكلمات الرمزية في الأمثال والأقوال الشائعة (المعجم).	٢
٦	٣	الارتباط	٧-٢	٧-٢ يستخدم مصادر وموارد متنوعة ليتعرف الموضوع ويحدد الفكر الرئيسة للنص المقروء.	٢
٧		الحقائق	١-٣	١-٣ يكتب عدة أنواع من النصوص القصيرة (لا يزيد عن ١٠ جمل )، فردياً وبالتعاون مع زملاء، مستخدماً الجمل الاسمية والفعلية (مهارات لغوية).	٢
٨				٢-٣ يكتب عدة أنواع من النصوص القصيرة (لا يزيد عن ١٠ جمل )، فردياً وبالتعاون مع زملاء، مستخدماً الجمل الاسمية والفعلية (المعيار).	٢
٩	٣	الاتجاهات	٣-٣	١-٣-٣ يظهر رغبة في كتابة نصوص قصيرة لأهداف مختلفة (مهارات هجائية).	٢
١٠				٢-٣-٣ يظهر رغبة في كتابة نصوص قصيرة لأهداف مختلفة (المعيار).	١
١١		الارتباط	٤-٣	٤-٣ يستخدم الخريطة الذهنية لدعم التعبير عن رأيه في نص قصير.	٢

## شَتَلاتُ الأَصْدِقَاءِ (١)



١- تَمْهيدٌ :

- أُجيبُ :

- ما الشَّيْءُ الَّذِي تَمْلِكُهُ وَتُمْكِنُكَ بِهِ مَسَاعِدَةُ الأَخْرَيْنِ؟

٢- الاستِماعُ والمناقِشةُ والفَهْمُ :

أ- أستمعُ باهتمامٍ لنصِّ : (شَتَلاتُ الأَصْدِقَاءِ).

ب- أُجيبُ عن أسئلةٍ تفصيليةٍ حَوْلَ مَضامينِ النصِّ .

ج - أتذكّرُ آدابَ الحوارِ والمناقِشةِ :

الانتباه والتركيز

الإنصات

عدم المقاطعة

النظر إلى المتحدث

د - أتحوّرُ وزملائي في المَجْموعةِ حَوْلَ فكرةِ النصِّ وأفكارِهِم حَوْلَهُ بلغةٍ سليمةٍ.

(١) نور الشام . رسوم ديانا بشور . النص في دليل المعلم.

### ٣- الممارسة :

- أستمع باهتمام للنص مرة أخرى .
- أضيف فكرة جديدة إلى فكرة النص وأفكار زملائي بعد حوارنا السابق، ثم أدونها .

- أعبر عن أفكارى شفهيًا و بوضوح أمام زملائي .

### ٤- التقييم الذاتي :

- أضع العلامة (✓) أمام العنصر الذي تحقق في أدائي :

النقاط				عناصر التقييم	م
					
				استمعت باهتمام واضح وتركيز عالٍ للنص .	١
				بنيت أفكارى من أفكار الآخرين .	٢
				عبرت عن أفكارى بوضوح وتسلسل ؛ مستفيدًا من أفكار الآخرين .	٣
				تحدثت بطلاقة ولغة سليمة .	٤



## حَدِيقَةُ الْوُرُودِ تَحْتَفِي بِخُلُودِ (١)



١- تمهيد:

- أشاهد الصورة السابقة وأطرح أسئلة حولها على زملائي.

٢- القراءة: [WWW.KweduFiles.Com](http://WWW.KweduFiles.Com)

- أقرأ قراءة صحيحة:

زَيْنَ سَكَانِ الْحَيِّ حَدِيقَةَ الْوُرُودِ بِمَصَابِيحِ الْإِنَارَةِ وَالزَّيْنَةَ الصَّفْرَاءِ وَالْحَمْرَاءِ وَالخَضْرَاءِ، وَقَامُوا بِتَهْدِيبِ شَجِيرَاتِ الْوُرُودِ وَرِييَهَا بِالْمَاءِ اسْتِعْدَادًا لِلْإِحْتِفَالِ بِمَرُورِ عَشْرِ سِنَوَاتٍ عَلَى إِنْشَاءِ حَدِيقَةِ الْوُرُودِ فِي الْحَيِّ.

أَسْعَدَ مَنْ فِي الْحَدِيقَةِ كَانَتْ شَجَرَةُ الْوُرُودِ الْكَبِيرَةِ؛ تِلْكَ الشَّجَرَةُ الَّتِي كَانَتْ أَوَّلَ شَجَرَةٍ يَتَمُّ غَرْسُهَا فِي هَذِهِ الْحَدِيقَةِ، سَأَلَتْ بَقِيَّةَ شَجِيرَاتِ الْوُرُودِ الشَّجَرَةَ الْكَبِيرَةَ عَنِ الشَّخْصِ الَّذِي أَنْشَأَ حَدِيقَتَهُمُ الْجَمِيلَةَ بِاعْتِبَارِهَا أَقْدَمَ شَجَرَةٍ فِي الْحَدِيقَةِ.

سَكَّتْ شَجَرَةُ الْوُرُودِ الْكَبِيرَةُ قَلِيلًا وَكَأَنَّهَا تَسْتَرْجِعُ ذِكْرِيَاتٍ جَمِيلَةً، وَنَطَقَتْ قَائِلَةً: قَدْ لَا تُصَدِّقُونَنِي إِنْ أَخْبَرْتُكُمْ أَنَّ الْفَضْلَ فِي إِنْشَاءِ هَذِهِ الْحَدِيقَةِ يَعُودُ لِفَتَاةٍ صَغِيرَةٍ.

(١) محمود صلاح . رسوم فاروق الجندي . مجلة العربي الصغير (٢٨٧) ٢٠١٦.

دُهشتُ شجراتِ الوَرْدِ من كلامِ الشَّجَرَةِ الكَبِيرَةِ وَالتَّفَنِّ حَوْلَهَا مُتَلَهِّفَاتٍ أَكْثَرَ لِسَمَاعِ حِكَايَةِ هَذِهِ الْفَتَاةِ.

أَكْمَلْتُ شَجَرَةَ الْوَرْدِ الْكَبِيرَةَ قَائِلَةً: سَأَبْدَأُ لَكُمْ الْحِكَايَةَ مِنَ الْبَدَايَةِ حِينَمَا كُنْتُ شَجَرَةَ وَرْدٍ صَغِيرَةً فِي أَحَدِ الْمَشَاتِلِ، وَفِي أَحَدِ الْأَيَامِ جَاءَتْ فَتَاةٌ صَغِيرَةٌ بِصُحْبَةٍ وَالِدِهَا إِلَى الْمَشْتَلِ، اشْتَرَى الْأَبُ عَدَدًا مِنْ شَجِيرَاتِ الْوَرْدِ كُنْتُ أَنَا مِنْ ضَمَنِهَا، وَعِنْدَمَا عَادَ هُوَ وَابْنَتُهُ الصَّغِيرَةُ إِلَى مَنْزِلِهِمَا وَضَعَانِي مَعَ بَقِيَّةِ الشَّجِيرَاتِ فِي شُرْفَةِ الْمَنْزَلِ، وَلَكِنِّي كُنْتُ أَطْلُ مِنْ شُرْفَةِ الْمَنْزَلِ عَلَى أَرْضٍ مَلِيئَةٍ بِالْقَمَامَةِ وَرَائِحَتُهَا كَرِيهَةٌ، وَفِي أَحَدِ الْأَيَامِ وَجَدْتُ الْفَتَاةَ الصَّغِيرَةَ تَحْمِلُنِي مِنَ الشُّرْفَةِ وَتَتَجَهُّ بِي إِلَى مَكَانٍ لَا أَعْلَمُهُ حَتَّى وَصَلْتُ بِي إِلَى الْأَرْضِ الْمَلِيئَةِ بِالْقَمَامَةِ الَّتِي كُنْتُ أَطْلُ عَلَيْهَا مِنْ شُرْفَةِ الْمَنْزَلِ، وَحَفَرْتُ حُفْرَةً فِي الْأَرْضِ وَضَعْتَنِي فِيهَا وَسَقْتَنِي بِالْمَاءِ.

WWW.KweduFiles.Com

حَزَنْتُ جَدًّا حِينَمَا وَضَعْتَنِي الْفَتَاةُ الصَّغِيرَةُ فِي هَذَا الْمَكَانِ الْكَرِيهِ، وَلَكِنِّهَا كَانَتْ تَزُورُنِي كُلَّ يَوْمٍ... تَرَعَانِي وَتَرَوِينِي بِالْمَاءِ، وَكَانَ النَّاسُ يَمْرُونَ عَلَى الْأَرْضِ الْمَلِيئَةِ بِالْقَمَامَةِ، وَفِي مَتْنِصَفِ هَذِهِ الْأَرْضِ كُنْتُ أَنَا الشَّيْءَ الْوَحِيدَ الْجَمِيلَ فِيهَا الَّذِي يَجْعَلُ النَّاسَ يَلْتَفِتُونَ إِلَى هَذِهِ الْأَرْضِ وَيَنْظُرُونَ إِلَيْهَا، حَتَّى جَاءَ يَوْمٌ مِنْ الْأَيَامِ بَعْدَ أَنْ كَبُرْتُ بَعْضَ الشَّيْءِ، وَبَدَأَتْ زُهُورِي فِي التَّفْتِيحِ، وَجَدْتُ النَّاسَ يُنْظَفُونَ هَذِهِ الْأَرْضَ وَيَزِيلُونَ عَنْهَا الْقَمَامَةَ بَعْدَ أَنْ أَعْجَبَهُمْ مَنْظَرِي، وَبَدَؤُوا فِي زِرَاعَتِهَا بِالْوَرْدِ وَالنَّبَاتَاتِ الْجَمِيلَةِ كَمَا تَرُونَ.

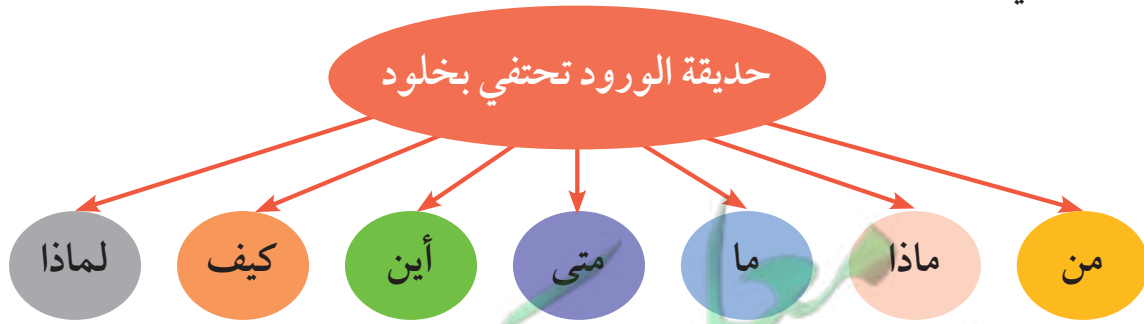
وَهِنَا هَتَفْتُ شَجِيرَاتِ الْوَرْدِ قَائِلَةً: إِذَا سَنَحْتَفِي بِهَذِهِ الْفَتَاةِ بِطَرِيقَتِنَا، أَخْبَرِينَا بِاسْمِ هَذِهِ الْفَتَاةِ يَا شَجَرَةَ الْوَرْدِ الْكَبِيرَةَ. وَحِينَمَا حَلَّ اللَّيْلُ وَبَدَأَ أَهْلُ الْحَيِّ فِي التَّوَاغُدِ عَلَى الْحَدِيقَةِ لِلْإِحْتِفَالِ، شَاهَدُوا شَيْئًا رَائِعًا وَمُدْهَشًا قَامَتْ بِهِ شَجِيرَاتُ الْوَرْدِ، لَقَدْ شَكَّلْنَ بِفُرُوعِهِنَّ وَسِقَانِهِنَّ الْجَمِيلَةِ اسْمَ خُلُودِ، تِلْكَ الْفَتَاةُ الَّتِي غَرَسْتُ أَوَّلَ شَجَرَةِ وَرْدٍ فِي حَدِيقَةِ الْحَيِّ الْجَمِيلَةِ.

### ٣- الفهم والاستيعاب :

- أحوط الكلمات الغامضة، وأستشير مجموعتي في معرفة معانيها.

- أتعاون مع زملائي فيما يأتي :

أ- طرح أسئلة حول النص باستخدام أدوات الاستفهام المناسبة مستعيناً بالمخطط الآتي:



www.kwedufiles.com

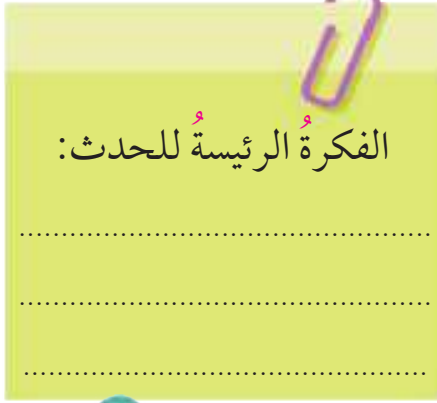
الإجابة

السؤال

- مَنْ أَسْعَدُ مَنْ كَانَ فِي الْحَدِيقَةِ ؟ - أَسْعَدُ مَنْ كَانَ فِي الْحَدِيقَةِ هِيَ شَجَرَةُ الْوَرْدِ الْكَبِيرَةِ.

.....	.....
.....	.....
.....	.....
.....	.....
.....	.....
.....	.....
.....	.....

- ب- تبادلِ طرحِ الأسئلةِ والإجاباتِ معَ المجموعاتِ الأخرى .  
ج- إكمالِ المخططِ الآتي في ضوءِ فهمنا للنصِّ ، ثمَّ تحديدِ الفكرةِ المناسبةِ لكلِّ حدثٍ :



الفكرةُ الرئيسيَّةُ للحدثِ:

.....

.....

.....

الحدث الأول

.....

.....

.....



الفكرةُ الرئيسيَّةُ للحدثِ:

WWW.KweduFiles.Com

.....

.....

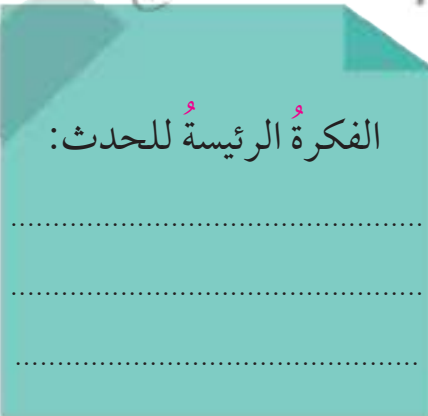
.....

الحدث الثاني

.....

.....

.....



الفكرةُ الرئيسيَّةُ للحدثِ:

.....

.....

.....

الحدث الثالث

.....

.....

.....

- الفكرةُ الرئيسيَّةُ للقصةِ هي :

.....

- أقرأ النصّ الآتي قراءة صامتة.

## الانانية (١)

كانت تَمَائِلُ طرباً مع مُداعبة النسيم لأوراقها، فهي فخورة بحبات الـ التي تزيّنها. وتُنظر إلى جارِتها وتقول بغرور: انظري أنا أكثر شباباً منك، أوراقِي تتجددُ كل عام وليست كأوراقك العتيقة التي لا تقبل السقوط في الخريف ولا ترضى التجدد في الربيع. انظري لثمري، إنه أحمر اللون، يزين أغصاني، تشهيه عين الناظر، وليس كثمرك، صغير الحجم، ومُرّ الطعم.

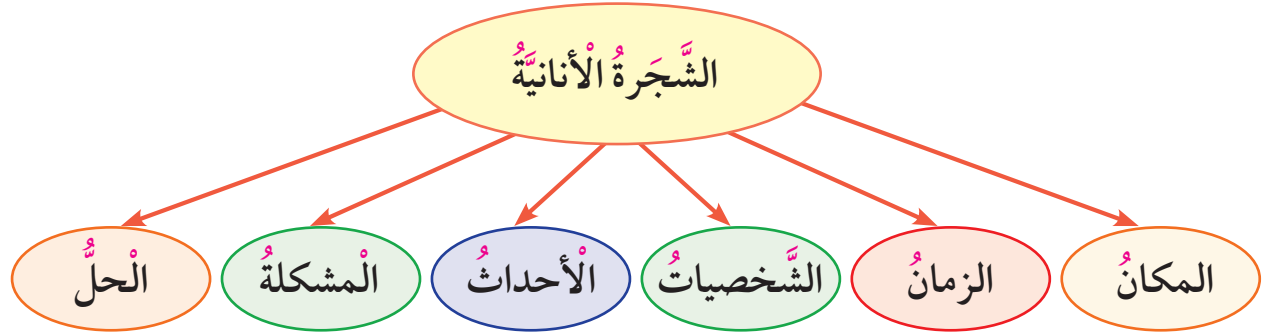
في هذه الأثناء، اقتربت صغيرة جائعة من وطلبت إليها بعض الـ عليها تسدُّ جوعها، لكن أنبت الـ المسكينة لتبتعد، فنادتها وقالت لها: لا تغضبي من ، فهي ما تزال صغيرة.

عند الظهيرة اقترب مجموعة من الصبية من ، وحاولوا قطف بعض ثمارها، لكنها أبت إسقاط أي منها، وضمت أغصانها وخبأت الثمرات بين الأغصان والأوراق، وكلما حاول أحد الصبية قطف منعته الأغصان المترابطة. غضب الفتية وابتعدوا عنها وقال أحدهم: هذه الشجرة بخيلة العطاء أنانية النفس، كأنها لا تريد إطعامنا من ثمرها.

تمايلت فخراً بما فعلته، لكن مساء تلك الليلة، تلبدت السماء بـ وبدأت زخات المطر تتساقط أقوى وأقوى. لم تتحمل قوة الأمطار، ولا عصف الرياح. حاولت الاستنجاد بـ فضاع صوتها مع الرياح، وتساقطت ثمراتها على الأرض وتكسرت أغصانها. بعد لحظات قليلة أصبحت شجرة محطمة، مكسرة الأغصان، لا ثمر عليها ولا أوراق.

ندمت أشد الندم فلو أنها فاضت نفسها بحب الخير، وقدمت ما وهبها الله إياه بكرم لكسبت محبة من حولها ولم تخسر نفسها وتكسر.

- أطرُح أسئلةً حَولَ النَّصِّ السَّابِقِ باستخدامِ أدواتِ الاستفهامِ الموضَّحةِ في الجدولِ أدناه مستعيناً بالشَّكلِ الآتي :



الأداةُ	نصُّ السؤالِ باستخدامِ الأداةِ
مَنْ	.....
مَتَى	.....
أَيْنَ	.....
مَا	.....
مَاذَا	.....
كَيْفَ	.....
لِمَاذَا	.....

- أصوغُ الفكرةَ الرَّئيسةَ لقصةِ «الشَّجَرَةُ الأَنَانِيَّةُ».

.....

## كَيْفَ أُبْحَثُ عَنْ طَعَامِي؟ (١)



١- تَمْهَيْدٌ:

- أَيْبِنُ كَيْفَ يَحْصُلُ الْإِنْسَانُ عَلَى طَعَامِهِ.

- أَتَحَدِّثُ عَنْ أَيِّ نَوْعٍ مِنَ الطُّيُورِ أَعْرِفُهُ، مَوْضِعًا طَرِيقَةً حَصُولِهِ عَلَى طَعَامِهِ.

٢- الْمُشَاهَدَةُ وَالتَّفَكُّرُ وَالفَهْمُ وَالِاسْتِيعَابُ:

أ - أَشَاهِدُ بِاهْتِمَامٍ وَتَرْكِيزٍ عَرْضًا مَرْتَبًا لِنَصِّ: (كَيْفَ أُبْحَثُ عَنْ طَعَامِي؟).

ب - أَرْتَبُ الْأَحْدَاثَ الْآتِيَةَ بِحَسَبِ وُرُودِهَا فِي النَّصِّ بِالتَّعَاوُنِ مَعَ زَمِيلِي:

( ) - خَوْفُ الطَّائِرِ الصَّغِيرِ مِنَ الْمَاءِ .

( ) - حَثُّ الْأُمِّ ابْنَهَا عَلَى الْبَحْثِ عَنِ الطَّعَامِ .

( ) - مَشَاهِدَةُ الطَّائِرِ الصَّغِيرِ لِكَائِنَاتٍ أُخْرَى تَبْحَثُ بِنَفْسِهَا عَنِ طَعَامِهَا .

( ) - اخْتِفَاءُ بَعْضِ الْكَائِنَاتِ بِالتُّرَابِ عِنْدَ اقْتِرَابِ أَمْوَاجِ الْبَحْرِ مِنْهَا .

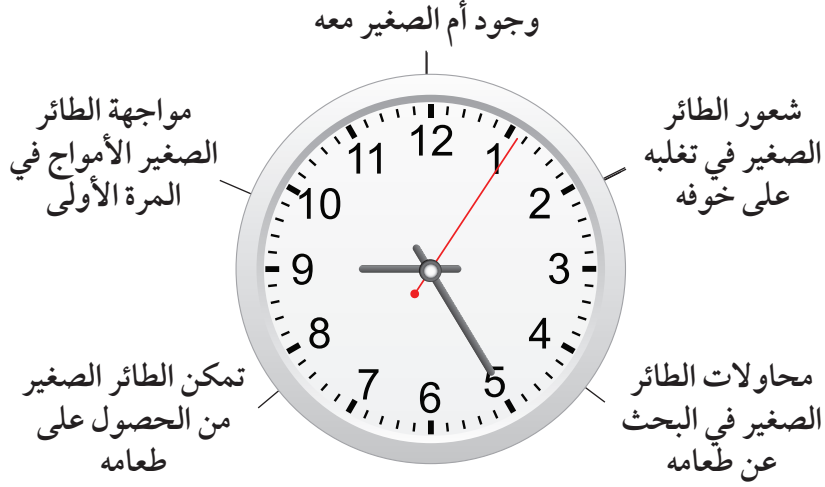
( ) - شَعُورُ الطَّائِرِ الصَّغِيرِ بِالسَّعَادَةِ حِينَمَا يَبْحَثُ عَنْ طَعَامِهِ بِنَفْسِهِ .

ج - أَعَدُّ شَخْصِيَّاتِ الْقِصَّةِ .

(١) الرابطة في دليل المعلم.

\* يعرض المعلم النص بشكل متقطع ويطرح سؤالاً عند كل عملية توقف على المتعلمين للتنبؤ بالأحداث القادمة.

## د - أَوْضِحْ شَفْهِياً مِشَاعِرَ الطَّائِرِ الصَّغِيرِ فِي الْمَوَاقِفِ الْآتِيَةِ :



### ٣- المُمَارَسَةُ :

- أَعِيدُ سَرْدَ أَحْدَاثِ الْقِصَّةِ الَّتِي شَاهَدْتُهَا شَفْهِياً مُسْتَعِينًا بِالشَّكْلِ السَّابِقِ ، مَرَاعِيًا اللُّغَةَ السَّلِيمَةَ وَاسْتِخْدَامَ الْمُعِينَاتِ الْمُنَاسِبَةِ.
- أَتَبَادَلُ لَعِبَ الْأَدْوَارِ مَعَ زَمِيلِي (الطَّائِرِ الْأُمِّ - الطَّائِرِ الصَّغِيرِ).

### ٤- التَّقْيِيمُ الذَّاتِيُّ :

- أَضَعُ الْعَلَامَةَ (✓) أَمَامَ الْعُنْصُرِ الَّذِي تَحَقَّقَ فِي أَدَائِي :

النَّقَاطُ				عُنْصُرُ التَّقْيِيمِ	م
😊	😃	😐	😞		
				وصفتُ مشاهداتي بأسلوبي الواضح.	١
				استخدمتُ المُعِينَاتِ لِلتَّعْبِيرِ عَنِ أَفْكَارِي بِوَضُوحٍ.	٢
				تحدّثتُ بِطَلَاقَةٍ وَلُغَةٍ سَلِيمَةٍ.	٣



## كِتَابَتِي صَحِيحَةً (٣)

١- تَمْهِيد:

- أقرأ الكلمات الآتية، وأضبط حركة الهمزة، وحركة الحرف الذي يسبقها فيما يأتي:

يملؤه


مؤلف

رؤيا

تثاؤب

٢- التَّدْرِيبُ وَالتَّطْبِيقُ:

أ- أعبّر عن الصور الآتية بكلمة تحوي همزة متوسطة:



- ألاحظ أن الهمزة في الكلمات السابقة جاءت في ..... الكلمة، ورسمت على ..... أو .....

ب - بالتعاون مع زميلي أقوم بما يأتي:

- قراءة الجمل الآتية:

- يتأمل المسلم في مخلوقات الله.

- تأوي الطيور إلى أعشاشها.

- القراءة مفتاح المعرفة.

- أجبت عن مسألة في الرياضيات.

\* الهمزة المتوسطة على (ألف - السطر).

- تحويط الكلمات التي رُسمت فيها الهمزة المتوسطة، ثم كتابتها في الجدول بعدها :
- ألاحظ حركة الهمزة وحركة الحرف الذي قبلها

الكلمة	رسم الهمزة	السبب
.....	.....	حركة الهمزة ..... ، وحركة الحرف الذي قبلها .....
.....	.....	حركة الهمزة ..... ، وحركة الحرف الذي قبلها .....
.....	.....	حركة الهمزة ..... ، وجاء قبلها مدب .....
.....	.....	حركة الهمزة ..... ، وحركة الحرف الذي قبلها .....

WWW.KweduFiles.Com

- ألاحظ على رسم الهمزة فيما سبق:

- جاءت في ..... الكلمة.

- رسمت على ..... ، ومُنْفَرَدَةً على .....  
KweduFiles.Com

ج - أعاون مع زميلي في جمع نظائر مشابهة في الرسم لكل من الكلمات المحددة:

.....	.....	.....	رَأَى
.....	.....	.....	رَأْسٌ
.....	.....	.....	تضائل

- أذكر :

لاكتساب مهارة رسم الهمزة المتوسطة رسمًا صحيحًا أتبع الخطوات الآتية:

- أحدد حركة الهمزة ، وحركة الحرف قبلها.

- أحدد أقوى الحركتين.

- أحدد الحرف الذي يناسب أقوى الحركتين، وأرسم الهمزة عليه.

٣- الممارسة :




- أكتب ما يملى عليّ:

WWW.KweduFiles.Com

Kuwaitteacher.Com - أصوب :

## الشَّجَرَةُ الطَّيِّبَةُ



١- تمهيد:

- أقرأ:

قال تعالى: ﴿لَمْ يَرَكَيْتْ فَرَكَيْتْ ضَرَبَ اللَّهُ مَثَلًا كَلِمَةً طَيِّبَةً كَشَجَرَةٍ طَيِّبَةٍ أَصْلُهَا ثَابِتٌ  
وَفَرْعُهَا فِي السَّمَاءِ ﴿٢٤﴾﴾ .  
(سورة إبراهيم)

- أربط بين الصورة السابقة والآية الكريمة، وأبين ذلك لزملائي شفهيًا.

٢- الأعداد والمناقشة:

- أقرأ الفقرة الآتية قراءة صامتة:

للنخلة فوائد جمّة، وقد جاء ذكرها في القرآن الكريم في أكثر من سورة، كما ورد ذكرها في أحاديث النبي - صَلَّى اللَّهُ عَلَيْهِ وَسَلَّمَ - كثيرًا، وكما للنخيل أنواع فثماره أيضًا أنواع كثيرة، وهي متعددة الألوان والأشكال والنكهات، وارتبط ظهور النخيل في بعض المناطق العربية حتى أصبحت هذه الدول من أوائل الدول المصدرة للتمور، كما تتميز هذه النخلة بأمور كثيرة، جاء ذكرها في الأديان كافة.

- أتناقش مع مجموعتي حول الفقرة السابقة بمثل:
- هل كانت الفقرة السابقة كافية لتتعرف النخلة؟
- ماذا ينقص الفقرة السابقة لتتضح أكثر؟
- هل يمكننا إضافة بعض الإيضاحات لزملائنا عن النخلة في الفقرة السابقة؟
- أعد النظر في الفقرة السابقة، ولاحظ العبارات الملوّنة.
- ماذا يمكنك أن تضيف من إيضاحات؟
- أستخدم الإيضاحات الآتية في إثراء الفقرة السابقة:

- أ - النخلة غذاء ودواء وظل ظليل.
- ب - تستخدم النخلة في صناعة الحبال والأربطة والأواني.
- ج - تبعث النخلة في النفس شعور العز والكبرياء والشموخ.
- د - النخل أنواع فمنه: نخيل البلح ونخيل الكازورينا ونخيل الواشنطنونيا.
- هـ - تتعدّد ثمار النخيل، فمنها الرطب والتّمر والبلح، ولكل نوع أسماء عديدة.
- و - منطقة الخليج العربي هي الموطن الأصلي للنخلة.
- ز - السعودية والعراق والجزائر ومصر من الدول المصدرة للتّمور.

- ألاحظ تنوع الجمل السابقة بين الاسمية والفعليّة.
- أثري النص بإيضاحات أخرى أراها مفيدة.

### ٣- الممارسة:

- أقرأ:

للسِّدْرَةِ فِوَائِدُ جَمَّةٌ، وَقَدْ جَاءَ ذِكْرُهَا فِي الْقُرْآنِ الْكَرِيمِ أَرْبَعَ مَرَّاتٍ، كَمَا كَرَّمَهَا اللَّهُ تَعَالَى  
بِأَنْ جَعَلَ سِدْرَةَ الْمُنتَهَى فِي أَعْلَى مَرَاتِبِ الْجَنَّةِ عِنْدَ عَرْشِ الرَّحْمَنِ، وَلِلْسِدْرَةِ أَسْمَاءٌ عَدِيدَةٌ.  
وَمَوْطِنُ شَجَرَةِ السِّدْرِ هُوَ جَزِيرَةُ الْعَرَبِ وَبِلَادُ الشَّامِ، وَتَتَمَيَّزُ شَجَرَةُ السِّدْرِ بِفَوَائِدِ ثَمَارِهَا  
وَأُورَاقِهَا وَجُذُورِهَا، كَمَا ارْتَبَطَتِ السِّدْرَةُ بِالتُّرَاثِ الْخَلِيجِيِّ.

- اكتب ما لا يزيد على عشر جملٍ أقدم فيه إيضاحاتٍ على الفقرة السابقة:

WWW.KweduFiles.Com

KuwaitTeacher.Com

# الأنظمة البيئية



WWW.KweduFiles.Com

١- تمهيد:

- أساعدُ (دانة) في اختيارِ الكتابِ المناسبِ لجمعِ معلوماتٍ عنِ (البيئة). وأناقشُ معَ مجموعتي.



## ٢- القراءة :

- أقرأ النَّصَّ الآتي قراءةً صحيحةً، مستخدماً الرُّموزَ الآتيةَ في أثناء القراءةِ لِأتمكَّنَ من

الفهمِ الصَّحيحِ:

كلمة غامضة	عبارة غير واضحة	فكرة مهمة	فكرة أقل أهمية
*	؟	✓	×

يُحَكِّمُ الحَيَاةَ عَلَى وَجْهِ الأَرْضِ نِظَامًا بَالِغَ الدَّقَّةِ وَالتَّوَاظُنِ ، يُحَقِّقُ لَهَا حَالَةً مِنَ الاسْتِقْرَارِ .  
وَأَيُّ خَلَلٍ فِي هَذَا «النَّظَامِ البِيئِيِّ» قَدْ يَنْتُجُ عَنْهُ تَخْرِيْبُ البِيئَةِ الَّتِي نَحْيَا فِيهَا ، كَمَا يَهْدُدُ حَيَاةَ الكائناتِ الحَيَّةِ وَبِقَاءَهَا وَاسْتِمْرَارَهَا .

ولعلَّ من أبرز العوامل المهدِّدة للبيئة «الإنسان» نفسه . فقد بَلَغَ فِي تَأثيرِهِ عَلَى بيئَتِهِ مراحلَ تَنْذِرُ بِالخَطَرِ ؛ إِذْ تَجَاوَزَ فِي بَعْضِ الأَحْوَالِ قُدْرَةَ النَّظَامِ البِيئِيِّ الطَّبِيعِيِّ عَلَى اِحْتِمَالِ هذه التَّغْيِيرَاتِ ، وَأَحْدَثَ البَشَرُ اِخْتِلَالَاتٍ بِيئِيَّةً تَكَادُ تَهْدُدُ حَيَاةَ الإنسانِ ذَاتِهِ وَبِقَاءَهُ عَلَى سَطْحِ الأَرْضِ .

ولقد جمع العلماء الأدلة التي تُثَبِّتُ أَنَّ طَرِيقَةَ حَيَاةِ بَعْضِ النَّاسِ عَلَى وَجْهِ الأَرْضِ تَضُرُّ بالبِئَةِ وَأَنْظَمَتِهَا ؛ فَالبَشَرُ قَدْ يَسِيئُونَ اسْتِخْدَامَ مَوَارِدِ الأَرْضِ فِي بَعْضِ أَنْمَاطِ حَيَاتِهِمْ وَعَادَاتِهِمْ الاسْتِهْلَاقِيَّةِ الخَاطِئَةِ ، كَمَا أَنَّ السَّيَّارَاتِ الَّتِي يَقودونَهَا تَطْلُقُ غَازَاتٍ تُلوِّثُ الهَوَاءَ ، وَالغذاءَ الَّذِي يَتَنَاوَلُونَهُ قَدْ يَكُونُ مَعَالِجًا بِمَوَادِّ كيميائيةٍ مُضِرَّةٍ تُسَمِّمُ التُّرْبَةَ وَالماءَ ، وَبِقَايَا مَا يَشْتَرُونَهُ مَصِيرُهُ سَلَّةَ المَهْمَلَاتِ مِنْ دُونَ أَنْ يُعِيدُوا تَصْنِيعَهُ .

ولذلك كانت الحاجة ملحةً لظهور مؤسساتٍ وجمعياتٍ تسعى لحلِّ المشكلات البيئية التي تُعاني منها الكرة الأرضية من جانب ، وتُعزِّزُ الوَعْيَ البِيئِيَّ لَدَى البَشَرِ وَتَحْتُمُّهُمْ عَلَى

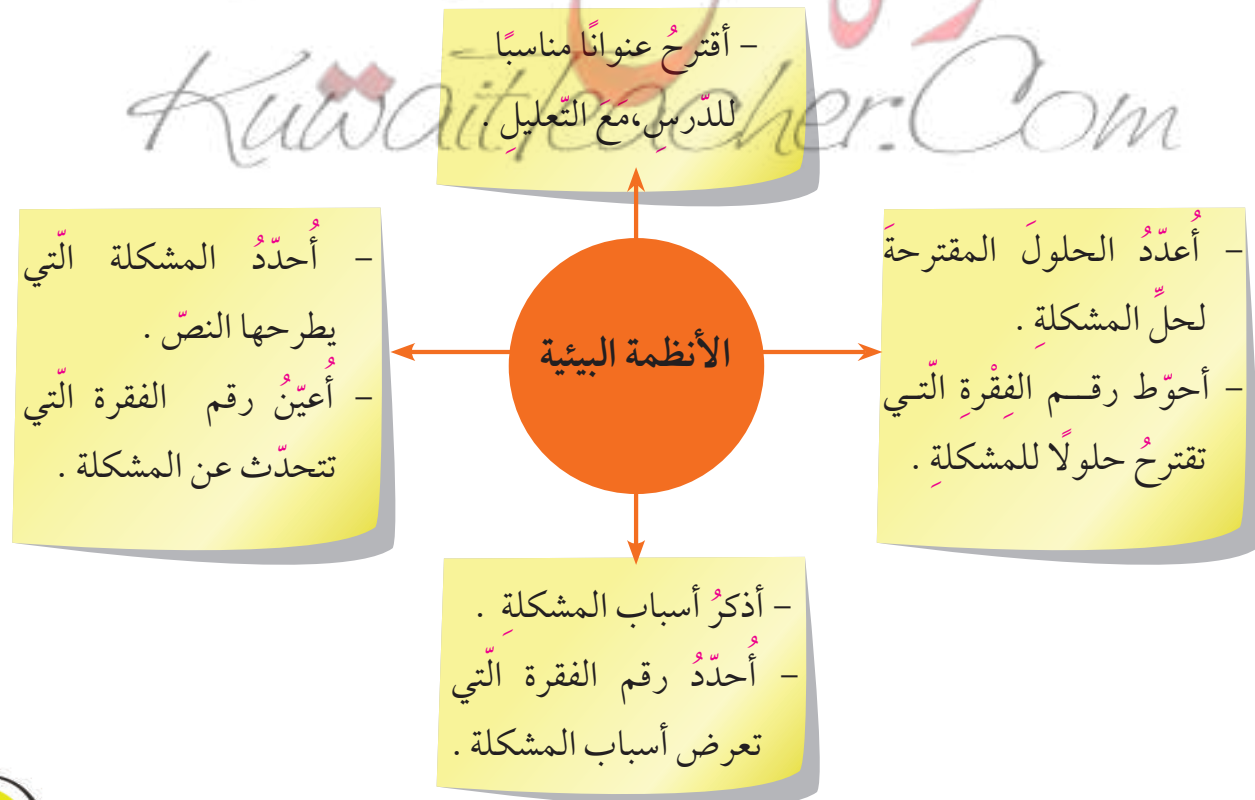


المحافظة على النظام البيئي بتغيير بعض عاداتهم المضرّة بالبيئة ، في أسلوب أكلهم وتسويقهم وزراعتهم وقيادتهم للسيارات ، مع الحرص على أن يكون كل ما يصنعه الإنسان أو يشتريه، أو يستخدمه، قابلاً لإعادة التدوير والتصنيع، أو يُدفن في الأرض حيث يمكن أن يتحلل ويمنح الحياة للتربة.

فلتكتف الأيدي كلها في شتى أنحاء العالم من أجل سلامة بيئتنا ؛ لأن في سلامتها سلامتنا .

### ٣- الفهم والاستيعاب:

- أحوِّط الكلمات الغامضة، وأستشير مجموعتي لمعرفة معانيها.
- أحدد فقرات النص و أرقمها.
- أشارك في القيام بإحدى المهام الآتية بالتعاون مع مجموعتي للوصول إلى الفكرة الرئيسة للنص :



- أختارُ مع مجموعتي من المصادر الآتية ما يفيد في جمع المعلومات حول الموضوع:  
 (كتب - صحف - مجلات - مواقع بحث - مواد دراسية)  
 - أسجل المعلومات التي جمعتها في الجدول الآتي :

المصدر	معلومات
.....	.....
.....	.....
.....	.....
.....	.....
.....	.....

WWW.KweduFiles.Com

٤ - الممارسة:

- أقرأ النص مرة أخرى، ثم أجيب:

- ما أهم فكرة أفدتها من النص؟

الإجابة : .....

.....

## لُغَتِي الْجَمِيلَةُ\* (٣)

### ١- تَمْهِيدُ:

- أَحَدُّ الْأَسْلُوبِ الدَّالِّ عَلَى الْأَمْرِ، وَالْأَسْلُوبِ الدَّالِّ عَلَى النَّهْيِ فِي الْآيَةِ الْكَرِيمَةِ الْآتِيَةِ:  
- قَالَ تَعَالَى: ﴿وَكُلُوا وَاشْرَبُوا وَلَا تُسْرِفُوا إِنَّهُ لَا يُحِبُّ الْمُسْرِفِينَ﴾ (سورة الأعراف)

### ٢- التَّدْرِيبُ وَالتَّطْبِيقُ:

- أ- أَقْرَأِ الْفِقْرَةَ الْآتِيَةَ، ثُمَّ أَمَلِّأِ الْفَرَاقَاتِ بِالتَّعَاوُنِ مَعَ زَمِيلِي بِمَا يُنَاسِبُهَا لِاسْتِكْمَالِ الْقِصَّةِ:

راشد و سعود صديقان متحابان. لكنهما مختلفان كثيراً. فراشد يحبُّ لعبة كرة القدم. وسعود..... يحبُّ تلك اللعبة. وراشد يشارك دائماً في الأنشطة التي تنظمها المدرسة. بينما سعود..... يشارك ولو مرةً واحدةً في أيِّ نشاط. وراشد شخصٌ طموحٌ. لكنَّ سعود..... شخصاً طموحاً.

- أَعِيدُ كِتَابَةَ الْكَلِمَاتِ الَّتِي مَلَأْتُ بِهَا الْفَرَاقَاتِ:

.....

- أَسْتَتِجُ أَنَّهَا أَفَادَتْ: .....

- أَذْكَرُ أَدْوَاتٍ أُخْرَى: .....

(\*) أسلوب النفي.

ب - أقرأ الجملتين الآتيتين، ثم أضع خطأ تحت الجملة التي أفادت النفي:

- يحبُّ الأطفال حضورَ عروضِ الدلافين.

- لا يحبُّ الأطفال حضورَ عروضِ الدلافين.

ج - أقرأ الجمل الآتية وأستخرج منها أدوات النفي بتحويطها، ثم أكتبها داخل المخطط:

- ليس التبذيرُ من أخلاقِ المسلم الحريصِ على إرضاءِ ربه.

- ما قصرتِ الأمُّ في الاهتمامِ بصغارها رغم مرضها الشديد.

- لا يعصي المؤمنون الله تعالى.

- لم ييخل شهداءُ الكويت بأرواحهم فداءً للوطن الحبيب.

- لن أتخلى عن تحقيق طموحاتي.

WWW.KweduFiles.Com



د - أعبّر عن المعاني الآتية بجملٍ منفيّةٍ مناسبة، وذلك في الجدول الآتي:

.....	- عدم إهمال ريِّ المزروعات.
.....	- عدم تلويث البيئة.
.....	- عدم فوز المهمل.
.....	- خلو قلوب الحيوانات من الرحمة.

### ٣- الممارسة:

- اكتب أربع جمل تعبر عني باستخدام أسلوب النفي في التغريدة الآتية:

WWW.KweduFiles.Com

KuwaitTeacher.Com

## الْبَيْتُ الْعَتِيقُ



WWW.KweduFiles.Com

١- تَمْهِيدٌ:

- أَسْتَعِينُ بِمُعَلِّمِي لِيُبَيِّنَ لِي الْمَعْنَى الْمَقْصُودَةَ بِمَكَّةَ.

- قَالَ تَعَالَى: ﴿إِنَّ أَوَّلَ بَيْتٍ وُضِعَ لِلنَّاسِ لَلَّذِي بِبَكَّةَ مُبَارَكًا وَهُدًى لِلْعَالَمِينَ ﴿١٦﴾

(سورة آل عمران)

- أَجِيبُ:

- إِلَى أَيْنَ يَتَّجِهُ الْمُسْلِمُونَ فِي صَلَاتِهِمْ كُلِّ يَوْمٍ؟

٢- الإِعْدَادُ وَالْمُنَاقَشَةُ:

- أَعْتَاوُنُ مَعَ مَجْمُوعَتِي وَنَتَبَادَلُ الْمَعْلُومَاتِ عَنِ مَكَّةِ الْمَكْرَمَةِ.

- نَسْتَعِينُ بِالْمَخْطُطِ الْآتِي لِتَحْضِيرِ عَرْضِ شَفْهِئِي نَقْدَمُهُ لِلْمَجْمُوعَاتِ الْآخَرَى.

أ- العبارات الاستهلاكية من مثل:

- إن موضوع حديثنا اليوم عن قبلة المسلمين.
- قامت أسرتي في الصيف بزيارة لمكة المكرمة.
- غلبني شوقي لزيارة معالم مكة المكرمة.

ب- وصف مكة ومعالمها الإسلامية من مثل:

- أهم أسمائها - جبالها - مواقعها - مناخها

ج- رصد الأحداث والمشاهدات والمعلومات والمشاعر.

- من بناها - بعض القصص المشهورة عنها - فرحي وشوقي وحبي لها وبها.

د- الخاتمة: [WWW.KweduFiles.Com](http://WWW.KweduFiles.Com)

- دعوة لزيارتها - شوق لإعادة زيارتها.

أ- أتعاون مع مجموعتي ونسأل معلم التربية الإسلامية عما يأتي:

- ما أسماء مكة المكرمة التي ذكرت في القرآن الكريم؟

- لماذا نطلق على مكة المكرمة المدينة المقدسة؟

- ما الأماكن المقدسة التي توجد في مكة المكرمة؟

- من الذي قام ببناء الكعبة المشرفة؟

- ما دور إسماعيل - عليه السلام - في بناء الكعبة؟

- ماذا تعرف عن الحجر الأسود؟

- وضح أهمية مكة بالنسبة للمسلمين؟

- أَسْتَعِينُ بِمَصَادِرِ الْبَحْثِ الْآخَرَى؛ لِأَتَعَرَّفَ مَا يَأْتِي :

- تَارِيخُ بِنَاءِ مَكَّةَ الْمَكْرَمَةِ.

- قِصَّةُ إِسْمَاعِيلَ، وَتَفْجَرِ بَيْرِ زَمْزَمَ.

- مَوْقِعَ مَكَّةَ بِالنِّسْبَةِ لِخَطُوطِ الطُّولِ وَدَوَائِرِ الْعَرْضِ.

- مَنَاحَ مَكَّةَ الْمَكْرَمَةِ .

- مِنْ بَحْثِي عَنِ مَكَّةَ الْمَكْرَمَةِ أَتَذَكَّرُ مَا يَأْتِي :

- أَشْهَرَ مَعَالِمِ مَكَّةَ الْمَكْرَمَةِ.

- أَشْهَرَ جِبَالِ مَكَّةَ الْمَكْرَمَةِ.

- الْمَعَانَاةَ وَالْأَخْطَارَ الَّتِي كَانَتْ تَوَاجِهُهَا قَوَافِلُ الْحَجَّاجِ .

- أَجْمَعُ مِنَ الصُّورِ وَالْمَقْتَطَفَاتِ مَا يُوَثِّقُ هَذِهِ الْمَعْلُومَاتِ .

٣- المُمَارَسَةُ :

- أَقْدِمُ عَرْضًا قَصِيرًا أَصْفُ فِيهِ مَكَّةَ الْمَكْرَمَةَ، مُسْتَعِدًّا مَعْلُومَاتِي الْمَكْتَسِبَةَ مِنْ مَصَادِرِ الْبَحْثِ الْمَخْتَلِفَةِ وَالْمَوَادِّ الدِّرَاسِيَّةِ الْآخَرَى.



## مُعْجَمِي (٣)

١- تَمْهيد:



أَتَعَاوَنُ مَعَ مَجْمُوعَتِي فِي طَرْحِ كَلِمَةٍ  
عَلَى الْمَجْمُوعَاتِ الْأُخْرَى، وَنَسْتَمِعُ إِلَى  
مَعْنَاهَا مِنْهُمْ.

٢- الإِعْدَادُ:

- أَطَّلَعُ عَلَى الْكَلِمَاتِ الْمَصْنُفَةِ فِي مَعْجَمِ الثَّرْوَةِ اللَّغَوِيَّةِ.

٣- المُمَارَسَةُ:

- بَعْدَ الْإِطْلَاعِ عَلَى الْكَلِمَاتِ وَفَقَّ تَصْنِيفِهَا فِي مَعْجَمِ الثَّرْوَةِ اللَّغَوِيَّةِ؛ أَقُومُ بِمَا يَأْتِي مُتَعَاوِنًا  
مَعَ زُمْلَائِي:

أ- أَذْكَرُ الْمُرَادِفَاتِ مَعَ الْكَلِمَاتِ الْمَحْدَدَةِ وَفَقَّ الْجَدُولِ الْآتِي:

.....	.....	.....	.....	.....	الكلمة
.....	.....	.....	.....	.....	مُتْرَادِفُهَا

ب- أَوْظِفُ كَلَامًا مِنَ الْكَلِمَاتِ فِي جُمْلَةٍ مُفِيدَةٍ شَفِيهِيًا.

ج- أَخْتَارُ جُمْلَةً مِمَّا سَبَقَ وَأَكْتُبُهَا.

.....

د- أُبَيِّنُ ضِدَّ كُلِّ مِّنَ الْكَلِمَاتِ الْمُحَدَّدَةِ وَفَقَّ الْجَدُولِ الْآتِي:

.....	.....	.....	.....	.....	الكلمة
.....	.....	.....	.....	.....	ضدّها

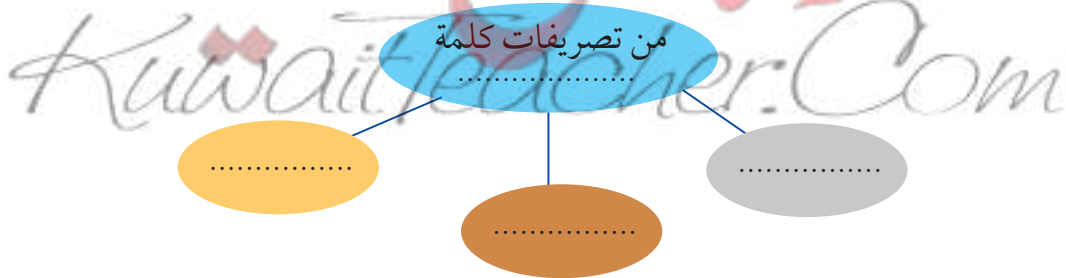
ه- أُبَيِّنُ مُفْرَدَ كُلِّ مِّنَ الْكَلِمَاتِ الْمُحَدَّدَةِ وَفَقَّ الْجَدُولِ الْآتِي:

.....	.....	.....	.....	.....	الكلمة
.....	.....	.....	.....	.....	مفردّها

و- أُبَيِّنُ جَمْعَ كُلِّ مِّنَ الْكَلِمَاتِ الْمُحَدَّدَةِ وَفَقَّ الْجَدُولِ الْآتِي:

.....	.....	.....	.....	.....	الكلمة
.....	.....	.....	.....	.....	جمعها

ز- أُبَيِّنُ تَصْرِيْفَ الْكَلِمَةِ الْمُحَدَّدَةِ وَفَقَّ الشَّكْلَ الْآتِي:



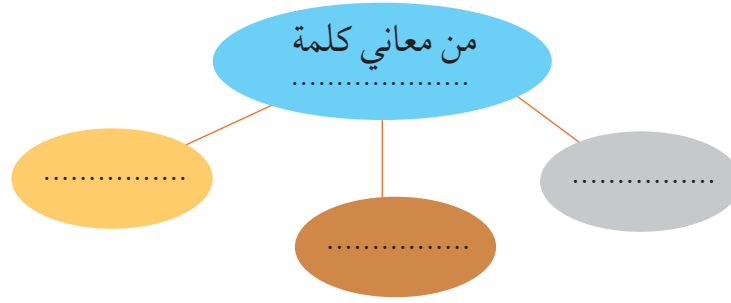
ح- أَوْظِّفُ تَصْرِيْفَيْنِ مُخْتَلِفَيْنِ مِّنْ كَلِمَةٍ (.....) فِي جُمْلَتَيْنِ مِّنْ إِنْشَائِي فِي مَجَالِ (.....):

.....

.....

\* يلتزم المعلم الأسماء في التدريب على التصريف.  
\* يطلب إلى المتعلم توظيف التصريفات في عدد محدد من الجمل في مجالات موضوعية مألوقة من مثل: (المدرسة - الرياضة - العلم... إلخ).

ط - أُبَيِّنُ الْمَعَانِي \* الْمُخْتَلِفَةَ لِلْكَلِمَةِ الْمَحَدَّدَةِ وَفَقَّ الشَّكْلِ الْآتِي:



ي - أَوْظَّفُ كَلِمَةً (.....) فِي سِيَاقَيْنِ مُخْتَلَفَيْنِ فِي جُمْلَتَيْنِ

مِنْ إِنْشَائِي فِي مَجَالٍ (.....):

.....  
WWW.KweduFiles.Com

KuwaitTeacher.Com

\* يلتزم المعلم الأفعال في المعنى السياقي.

\* يطلب إلى المتعلم توظيف الكلمات في معنيين من الجمل في مجالات موضوعية مألوقة من مثل: (المدرسة - الرياضة - العلم.... إلخ).

## الغابات



١- تمهيد:

- أعدد أنواع النباتات التي تظهر في الكويت، ثم أذكر نوعاً واحداً منها، موضحاً أهميته.

٢- الإعداد:

- أشاهد عرضاً مرئياً بعنوان: «أهمية الغابة»<sup>(١)</sup>.

- أناقش مجموعتي في أهمية الغابات.

- أتذكر أن أستخدم إحدى العبارات الآتية للتعبير عن رأيي (في رأيي - أظن - أعتقد).

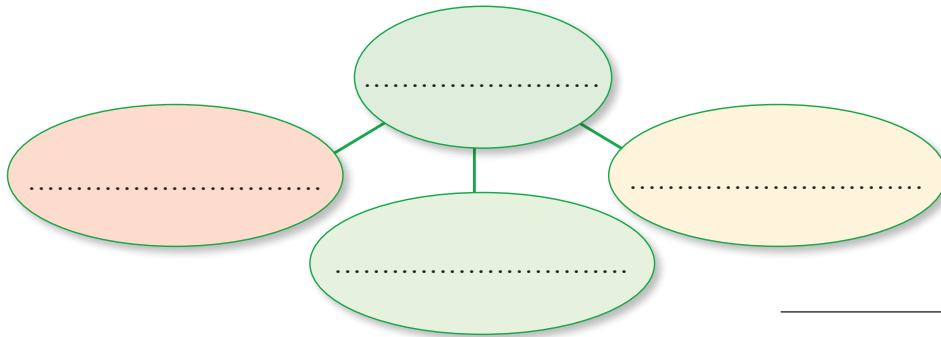
٣- الممارسة:

- أكتب نصاً قصيراً عن أهمية الغابات للبيئة، ومدى فائدتها للإنسان باستخدام الخريطة الذهنية، في لغة سليمة:

.....

.....

.....



(١) الرابط في دليل المعلم.

## أَيْنَ الْبَطْلُ؟ (١)



١- تمهيد:

أذكر ما أعرفه عن عالم الحيوان.

٢- الاستماع والمناقشة والفهم:

أستمع باهتمام لنص: (أين البطل؟).

أجيب عن أسئلة تفصيلية حول مضامين النص.

أتذكر آداب الحوار والمناقشة:

الانتباه والتركيز

الإنصات

عدم المقاطعة

النظر إلى المتحدث

(١) سندس عبدالهادي. دار سفير للنشر، النص في دليل المعلم.

### ٣- المُمَارَسَةُ :

- أستمع باهتمام للنص مرة أخرى .  
- أتحدّث وزملائي في المجموعة حول فكرة النص وأفكارهم حول بلغة سليمة مستعينا  
بالأسئلة الآتية:





- لماذا أصبحت الحمامة بطلة القصة؟ ومن عاونها على ذلك؟  
- ما الذي فعلته القطة لكي تصبح بطلة القصة الثانية؟  
- كيف أصبح «فرفور» بطل القصة الأخيرة؟  
- هل تحب أن تكون بطلاً؟

- أُعبّر عن أفكاري شفهيًا و بوضوح أمام زملائي .

WWW.KweduFiles.Com

### ٤- التَّقْيِيمُ الذَّاتِيُّ :

- أضع العلامة (✓) أمام العنصر الذي تحقّق في أدائي:

م	عناصر التقييم	النقاط
١	استمعت باهتمام واضح وتركيز عالٍ للنص.	   
٢	بنيت أفكاري على أفكار الآخرين .	
٣	عبّرت عن أفكاري بوضوح وتسلسل؛ مستفيدًا من أفكار الآخرين .	
٤	تحدّثت بطلاقة ولغة سليمة.	

## الدَّبَّانُ الصَّغِيرَانِ (١)



١- تَمَهِّدُ: WWW.KweduFiles.Com

- أَذْكَرُ عَاقِبَةَ الْجَشَعِ وَالطَّمَعِ.

٢- الْقِرَاءَةُ:

- أَقْرَأُ النَّصَّ قِرَاءَةً صَحِيحَةً: KuwaitTeacher.Com

فِي وَسْطِ غَابَةِ كَبِيرَةٍ تَحِيطُ بِهَا أَنْهَارٌ وَوَدْيَانٌ، كَانَتْ مَدِينَةُ الْأَحْلَامِ قَائِمَةً مَزْدَهْرَةً تَعِيشُ فِيهَا أَنْوَاعٌ عَدِيدَةٌ مِنَ الْحَيَوَانَاتِ. فِي مَدِينَةِ الْأَحْلَامِ كُلُّ شَيْءٍ مُتَوَافِرٌ، طَعَامٌ وَمَاءٌ وَفَرَحٌ وَلَعِبٌ، لَا أَحَدٌ يَزْعَجُ الْآخَرَ أَوْ يُؤْذِيهِ. مِنْ بَيْنِ هَذِهِ الْحَيَوَانَاتِ كَانَ هُنَاكَ دَبَّانِ صَغِيرَانِ يَعْيشَانِ مَعَ أُمَّهُمَا، لَمْ يَكُنِ الدَّبَّانُ سَعِيدِينَ فِي مَدِينَةِ الْأَحْلَامِ، كَانَا يَشْعُرَانِ بِالضَّجْرِ وَالْمَلَلِ دَائِمًا، وَيُفَكِّرَانِ بِالْعَالَمِ الْبَعِيدِ الَّذِي يَقَعُ خَارِجَ مَدِينَةِ الْأَحْلَامِ.

- أُمِّي ... نُرِيدُ الْخُرُوجَ مِنْ مَدِينَةِ الْأَحْلَامِ.

- لِمَاذَا يَا صَغِيرِي! فَكُلُّ شَيْءٍ مُتَوَافِرٌ هُنَا!

(١) حكاية من التراث الهنغاري.

- نحن نتوق لمغامرةٍ تخرجنا من هذا الملل والضجر يا أمي .
- لكن قد تواجهان المصاعب والمخاطر خارج مدينة الأحلام .
- علينا أن نجرب يا أمي، وإلا لن نعرف أبداً .
- إذا عليكما أن تعداني أن لا تتشجرا أبداً، وإذا حصل شجارٌ بينكما ستخسران العودة إلى مدينة الأحلام . فمدينة الأحلام لا تستقبل من يسبب المشاكل والعراك .
- نعدك يا أمي.. وإلى اللقاء قريباً .
- انطلق الدبان في رحلتها وخرجا من مدينة الأحلام وهما يحملان زادهما من الطعام الكافي . عبرا الوديان، وتسلقا الجبال وتابعا مسيرتهما حتى قطعاً مسافةً طويلةً . اكتشفا عدة مناطق واستمتعا بمغامرتيها حتى نفذ طعامهما كلياً .
- قررا اصطياذ السمك، فجلسا على حافة النهر يضطادان كما كانا يفعلان في مدينة الأحلام، لكن الوقت يمر ولم يستطيعا أن يضطادا أية سمكة! حتى مر دب كبير ورأى ما يفعلانه، فأخبرهما أن اصطياذ السمك لا يتم من حافة النهر، عليهما النزول إلى النهر والتقاط السمك . حاول الدبان كثيراً أن يضطادا سمكةً واحدةً على طريقة الدب الكبير لكن من دون جدوى أيضاً .
- فقررا تناول العسل، بحثا عن العسل في كل مكان لكن النحل كان لهما بالمرصاد، ولم يتمكننا من الحصول على لقمة واحدة . جلسا منهكين على الأرض من شدة الجوع، وفجأةً رأيا قطعة جبن على الأرض، ركضا باتجاهها وقررا تقاسمها، لكن من الذي سيقسم قطعة الجبن بالتساوي؟
- لم يثق الأخوان أحدهما بالآخر، فكل واحد يريد أن يقسم القطعة بنفسه، وبينما هما على هذه الحال مر ثعلبان أمامهما وعرضا عليهما المساعدة في تقسيم الجبن . وافق الدبان فقسم أحد الثعلبين الجبن إلى قسمين كبيرين وثالث صغير، أعطى القسمين إلى الدبان، وأخذ القسم الأصغر تناوله هو وصديقه .

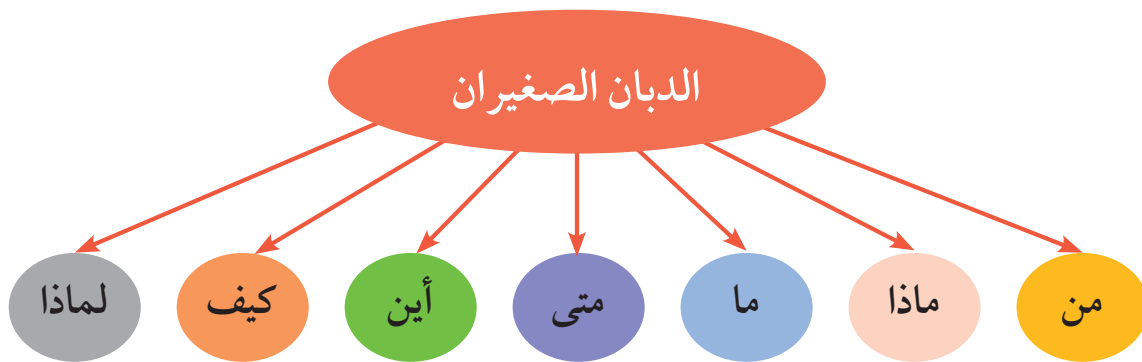


ولكنَّ الخلافَ لم يتوقف بينَ الدُّبَّينِ، فكلُّ واحدٍ يرى قطعةَ الآخرِ، هي الكبرى، فما كانَ من الثَّعلبِ إلا أن قسَّم إحدى القطعتين لهُ فحصلَ على قطعةٍ صغيرةٍ أُخرى، وقدمَ الباقي للدُّبَّينِ، لكنَّ الجشعَ لم يوقفهما عنِ الخلافِ واستمرَّ فيه، حتى تناولَ الثَّعلبانِ قطعةَ الجبنِ كاملةً وغادرا.

بقي الدُّبانُ يتشاجران ويتعاركان، واشتدَّ بينهما العراكُ فأذيا بعضهما، وأدركا في تلكَ اللحظةِ أنَّهما فقدوا كلَّ السَّبلِ للعودةِ إلى مدينةِ الأحلامِ، وَعَلَيْهِمَا مُنذُ اليومِ أن يَعتمدا على نفسيهما، والأهمُّ أن يتَّفقا ويتَّقا ببعضهما بعضاً.

### ٣- الفهمُ والاستيعابُ:

- أُحَوِّطُ الكلماتِ الغامضة، وَأَسْتَشِيرُ مَجْمُوعَتِي في معرفةِ مَعَانِيهَا.
- أَتَعَاوَنُ مَعَ زُمْلَائِي عَلَى مَا يَأْتِي
- أ - طرحِ أسئلةٍ حَوْلَ النَّصِّ باستخدامِ أدواتِ الاستفهامِ المناسبةِ مستعيناً بالمخططِ الآتي:



السؤال	الإجابة
- أَيْنَ كَانَ يَعِيشُ الدُّبَّانُ الصَّغِيرَانِ ؟	- يعيشُ الدُّبَّانُ الصَّغِيرَانِ فِي غَابَةِ كَبِيرَةٍ .
..... -	..... -
..... -	..... -
..... -	..... -
..... -	..... -
..... -	..... -
..... -	..... -

ب - تبادِلِ طَرِحِ الأَسْئَلَةِ والإِجَابَاتِ مَعَ المَجْمُوعَاتِ الأُخْرَى .  
 ج - إِكْمَالِ المَلصَقَاتِ الآتِيَةِ فِي ضَوْءِ فَهْمِنَا لِلنَّصِّ ، ثُمَّ تَحْدِيدِ الفِكْرَةِ الرَّئِيسَةِ لِكُلِّ حَدَثٍ :

KuwaitTeacher.Com

الحدث الأول

الفكرة الرئيسة للحدث:

.....  
 .....  
 .....

الحدث الثاني

الفكرة الرئيسة للحدث:

.....  
.....  
.....

الحدث الثالث

الفكرة الرئيسة للحدث:

WWW.KweduFiles.Com

.....  
.....  
.....

Kuwaitteacher.Com

د- الفكرة الرئيسة هي :

ه- تحديد السبب والنتيجة مما يأتي :

- فقد الدبان العودة إلى مدينة الأحلام. (.....)

- ظل الدبان يتشاجران ويتعاركان. (.....)

- أقرأ النصّ الآتي قراءة صامتة.



بَحِيرَةٌ ال (١) لَطِيفٌ  
في بَحِيرَةٍ صَغِيرَةٍ عَلَى أَطْرَافِ الْغَابِيَةِ، عَاشَ لَطِيفٌ  
و مَغْرُورَةٌ لَا تَقْبَلُ النَّصِيحَةَ وَلَا تَكْتَرُثُ إِلَّا لِنَفْسِهَا.  
انْتَبَهُوا يَا أَصْدِقَائِي ال ، الْغُرُورُ وَعَدَمُ قَبُولِ النَّصِيحَةِ سَيُؤَدِّي إِلَى هَلَاكِكُمْ.  
يَكْرُرُ ال اللَّطِيفُ كَلَامَهُ هَذَا دَائِمًا عَلَى ال لَكِنَّهَا لَا تَسْتَمِعُ إِلَيْهِ،  
وَتَتَذَمَّرُ مِنْ نَصَائِحِهِ الْمَتَكَرِّرَةِ.

فِي أَحَدِ الْأَيَّامِ وَبَيْنَمَا كَانَ ال يَسْتَرِيحُ عَلَى أَطْرَافِ الْبَحِيرَةِ، سَمِعَ حَدِيثًا بَيْنَ صَيَّادِينَ  
كَانَا يَجْلِسَانِ قُرْبَ الْبَحِيرَةِ.

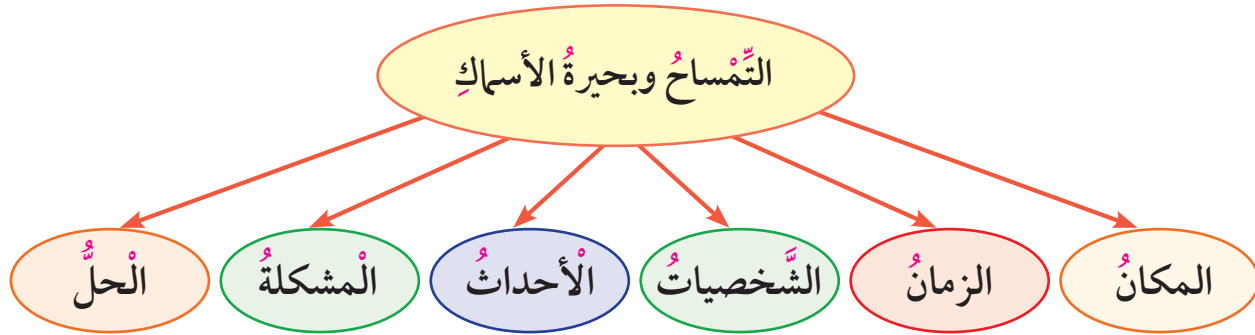
انظُرِيَا صَدِيقِي لِهَذِهِ الْبَحِيرَةِ إِنَّهَا مَلِيئَةٌ بِالصَّيْدِ ال قَالَ الصَّيَّادُ الْأَوَّلُ: هَذَا صَدِيقِي!  
إِنِّي لَمْ أَرْ هَذِهِ الْبَحِيرَةَ مِنْ قَبْلُ، عَلَيْنَا أَنْ نَأْتِيَ صَبَاحًا لِنَصْطَادَ فِيهَا. أَجَابَهُ صَدِيقُهُ:  
نَعَمْ غَدًا سَنُحْضِرُ مَعَنَا الصَّيِّدَ وَسَيَكُونُ صَيْدًا وَفِيرًا.

انْطَلَقَ ال مَبَاشَرَةً نَحْوَ ال يُخْبِرُهُمْ بِمَا سَمِعَ، لِأَخْذُوا حِذْرَهُمْ مِنْ  
شَبَاكِ الصَّيَّادِينَ. لَكِنَّ ال الْمَغْرُورَةَ لَمْ تَقْبَلِ النَّصِيحَةَ وَأَجَابَتْ: إِنَّهَا لَيْسَتْ  
الْمَرَّةَ الْأُولَى، الَّتِي يَأْتِي لِلْبَحِيرَةِ صَيَّادُونَ، وَلَمْ يَسْبِقْ أَنْ تَمَكَّنْ أَحَدٌ مِنْهُمْ مِنْ اصْطِيَادِنَا،  
فَلَا تَقْلُقْ أَيُّهَا ال وَعُدْ إِلَى اسْتِرَاحَتِكَ وَشُؤْنِكَ.

فِي صَبَاحِ الْيَوْمِ التَّالِيِ جَاءَ الصَّيَّادَانِ وَمَعَهُمَا صَيْدٌ كَبِيرٌ مَتِينٌ، أَلْقِيَاهَا فِي مِيَاهِ  
الْبَحِيرَةِ وَبِلِحْظَاتٍ قَلِيلَةٍ اسْتَطَاعَا أَنْ يَحْصِلَا عَلَى السَّمَكِ الْوَفِيرِ الَّذِي كَانَ يَقَاوِمُ  
بِشِدَّةٍ مَحَاوَلًا الْخُرُوجَ مِنَ الشَّبَكَةِ.

«إِنَّهُ الْغُرُورُ وَالتَّعَجُّفُ وَعَدَمُ قَبُولِ النَّصِيحَةِ، هُوَ مَا  
أَوْصَلَنَا إِلَى هَلَاكِنَا» هَذَا مَا أَدْرَكَتُهُ ال مُتَأَخَّرًا.

- أطرُحُ أسئلةً حَولَ النَّصِّ السَّابِقِ باستخدامِ أدواتِ الاستفهامِ الموضَّحةِ في الجدولِ أدناه، مستعيناً بالشَّكلِ الآتي :



الأداة	نص السؤال باستخدام الأداة
مَنْ	.....
متى	.....
أَيْنَ	.....
ما	.....
ماذا	.....
كيفَ	.....
لماذا	.....

- أصوغُ الفكرةَ الرَّئيسةَ لقصَّةِ: «التَّمَسَّاحُ وَبَحِيرَةُ الْأَسْمَاكِ».

.....

- أحددُ مِنَ القِصَّةِ السَّبَبَ وَالتَّيَجَّةَ.

السبب : ..... النتيجة: .....

## الأرنب الذي هزم النمر (١)



١- تمهيد:

- أجيب:

WWW.KweduFiles.Com

- ما أنواع البيئات على سطح الكرة الأرضية؟

- ما أشهر أنواع الحيوانات التي تعيش في كل واحدة من تلك البيئات؟

- ما الحيوانات التي تتصف بالذكاء؟

- أبادل المعلومات مع زميلي حول أنواع البيئات.

٢- المشاهدة والتفكير:

- أشاهد باهتمام وتركيز قصة: (الأرنب الذي هزم النمر).

- أكمل المخطط الآتي:

- أحداث القصة:

النهاية

الوسط

البداية

(١) الرابط في دليل المعلم، من الأدب الكوري.

- يعرض الفيلم بشكل متقطع ويسأل المعلم عن الأحداث (عرض ثم توقف ثم مناقشة).

### ٣- الممارسة:

- أَعِدُّ سَرْدَ أَحْدَاثِ الْقِصَّةِ شَفْهِياً كَمَا سَمِعْتَهَا وَشَاهَدْتَهَا مَرَاعِياً مَا يَأْتِي :
- وَصَفَ شَخْصِيَّةَ النَّمْرِ .
- بَيَّنَ رَأْيِي فِي مَوْقِفِ الْأَرْزَبِ فِي تَخْلُصِهِ مِنْ قَبْضَةِ النَّمْرِ .
- تَخَيَّلَ مَكَانَ الْأَرْزَبِ الصَّغِيرِ وَمَكَانِ النَّمْرِ .
- أَتَبَادَلُ الْأَدْوَارَ مَعَ صَدِيقِي لِأَدَاءِ دَوْرِي ( الْأَرْزَبِ - النَّمْرِ ) وَنَقُومُ بَعْرَضٍ مَشْهَدٍ تَمَثِيلِيٍّ لِلْقِصَّةِ .

### ٤- التقييم الذاتي:

- أَضَعُ الْعَلَامَةَ ( ✓ ) أَمَامَ الْعَنْصَرِ الَّذِي تَحَقَّقَ فِي أَدَائِي :

النقاط				عناصر التقييم	م
😊	😬	😞	😡		
				سردت القصة بأسلوب واضح وسليم.	١
				استخدمت المعينات في حديثي بدقة تامة.	٢
				تحدثت بلغة سليمة وواضحة.	٣

## خَوَاطِرُ الْأَطْفَالِ

١- تَمْهِيدٌ :

- أَنشُدُ النَّشِيدَ \* الْآتِي مَعَ زُمَلَائِي :

حِينَ أَصِيرُ كَبِيرًا أَرْجُو      أَنْ أَغْدُو طِيَّارًا  
أَرْحَلُ فَوْقَ الْغَيْمِ الْعَالِي      وَأَزُورُ الْأَقْطَارَ  
تَحْمِلُنِي هَذِي الطَّيَّارَةَ      لَطَرِيقٍ مِنْ نَوْرٍ  
أَخْتَبِرُ الْكَوْنَ وَأَسْرَارَهُ      أَكْتَشِفُ الْمَسْتَوْرَ  
وَأَخْلُقُ كَالطَّيْرِ سَاعِدًا      تَأْخُذُنِي الْأَسْفَارَ  
لَأَسَافِرَ لِلنَّجْمِ بَعِيدًا      وَأَصِيدُ الْأَقْمَارَ  
رَبِّي يَا غَفَّارَ      يَا عَالِمَ بِالْأَسْرَارِ  
حَقِّقْ لِي حُلْمِي يَا رَبِّ      وَاجْعَلْنِي طِيَّارًا

- أَجِيبُ :

- بِمِ يَحْلُمُ الصَّغِيرُ؟ وَلِمَاذَا؟

٢- الْإِعْدَادُ :

- أَقْرَأُ خَوَاطِرَ الْأَطْفَالِ الْآتِيَةِ :

\* شعر لقمان شطناوي.





أَحْلَمُ أَنْ أَمْلِكُ مَصْنَعًا  
لِلْأَلْعَابِ، وَأُقَدِّمُ لِكُلِّ  
طِفْلِ لَعْبَةٍ تَدْخُلُ  
السُرُورَ وَالْبَهْجَةَ إِلَى  
قَلْبِهِ.

جمانة

أَحْلَمُ أَنْ  
أَتَعَلَّمَ الطَّيْرَانَ، وَأَخُذَ  
جَوْلَةً حَوْلَ الْعَالَمِ، وَأَكْتُبُ  
قِصَّةً حَوْلَ رِحْلَاتِي.

حمد

أَحْلَمُ أَنْ أَعِيشَ فِتْرَةً  
مِنَ الزَّمَنِ فِي الْغَابَاتِ،  
وَأَتَعَرَّفَ غَرَائِبَ أَطْبَاعِ  
الْحَيَوَانَاتِ عَن قُرْبٍ، فَأَنَا  
أُحِبُّ الْحَيَوَانَاتِ كَثِيرًا.

نور

- أذكرُ ما يحلُمُ به كلُّ من: نور وحمد وجمانة في خواطِرِهِم الَّتِي كَتَبُوهَا.

- أذكرُ شَفْهِيًّا لِزَمَلَائِي مَا أَحْلَمُ بِهِ، وَأَسْتَمِعُ إِلَى أَحْلَامِهِمْ بِاهْتِمَامٍ

٣- المُمَارَسَةُ:

- اكتبْ خَاطِرَةً أَذْكَرُ فِيهَا مَا أَحْلَمُ بِهِ:



# كِتَابَتِي صَحِيحَةً (٤) \*

١- تَمْهِيدٌ :

- أَرْسُمُ الْهَمْزَةَ عَلَى مَا يُنَاسِبُهَا فِي كُلِّ مِمَّا يَأْتِي :

مُقَرَّبُونَ... مُمْرِّخُونَ... يَسْرُلُونَ... مَلَا... دَبَّ... طَارَ...

٢- التَّدْرِيبُ وَالتَّطْبِيقُ :

أ- أَعْبُرْ عَنِ الصُّورِ الْآتِيَةِ بِكَلِمَاتٍ انْتَهَتْ بِهَمْزَةٍ :



Kuwaitteacher.Com



\* الهمزة المتطرفة بعد مد.

- ألاحظُ أنَّ الهمزة في الكلمات السابقة جاءت في ..... الكلمة، ورُسِّمَتْ على  
..... بعد مدِّ ب .....

ب- أحاكي النموذج الأول في الجدول الآتي :

(ب)	(أ)
مضيء	مُضيئة
.....	جَريئة
.....	بَريئة
.....	بَطيئة

- ألاحظُ أنَّ الهمزة في كلمات العمود (ب) جاءت في ..... الكلمة، ورُسِّمَتْ  
على ..... بعد المدِّ ب .....

ج- أقرأ الجمل الآتية وأحوطُ الكلمات التي انتهت بهمزة :

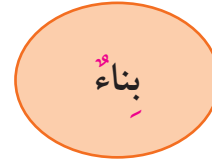
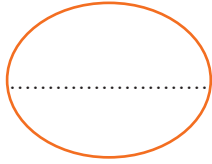
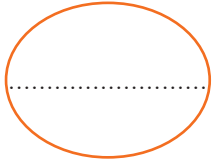
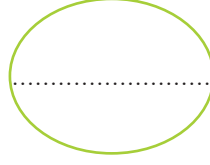
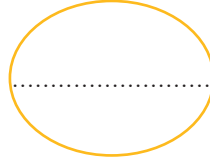
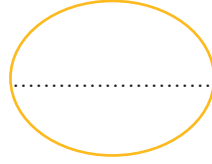
- احذِرْ من أصحاب السوء.

- أحافظُ على الهدوء.

- ألاحظُ أنَّ الهمزة في الكلمات السابقة جاءت في ..... الكلمة، ورُسِّمَتْ  
على ..... بعد مدِّ ب .....

- أستنتجُ أنَّ الهمزة المتطرفة تُرسمُ على السطر إذا جاءت بعد .....

د- اكتب نظائر مشابهة في الرسم لكل كلمة مما يأتي:



٣- الممارسة:



www.KweduFiles.Com - اكتب ما تملئ علي:

.....

Kuwaitteacher.Com

- اُصوب:

.....

.....

.....

## جَدِّي الْبَحَّارُ



١- تمهيد:

- أعدد المخاطر التي كان غواص اللؤلؤ يتعرض لها قديماً.

٢- الأعداد والمناقشة: [WWW.KweduFiles.Com](http://WWW.KweduFiles.Com)

- أقرأ الفقرة الآتية قراءة صامتة:

الموضوع ( جدنا الغواص واللؤلؤ )

إن من أبرز الأعمال التي زاولها أجدادنا في الماضي هي مهنة الغوص على اللؤلؤ، فكان الغواص ينزل عارياً إلا من قطعة قماش تستره، وغطام<sup>(١)</sup> يسد أنفه، وفي قدميه ثقل يلبسه وزن نحواً من اثني عشر رطلاً، أو يزيد؛ يعينه في النزول إلى قاع البحر، وكان يضع حول رقبته زنبيلاً<sup>(٢)</sup> من حبال الكنبار مربوطاً بحبل طويل يمسك بطرفه «السيب» الذي على ظهر السفينة، ويصل الغائص إلى قاع البحر، ويأخذ في جمع المحار حتى يمتلئ الزنبيل، أو يشعر الغواص بانقطاع نفسه؛ فيشد حبل الاستغاثة، فيحس به السيب الذي على ظهر السفينة، فيسحبه إلى سطح الماء. ولقد كان الغواص يغوص عشر مرات في اليوم الدافئ، وأربع مرات في اليوم البارد. رحم الله أجدادنا الذين سعوا بجهد وكفاح من أجل لقمة عيش هائلة وحياة كريمة لنا.

- أتناقش مع مجموعتي حول التقرير السابق، ثمَّ أحدد:

هدفه وفائدته.

عنوان التقرير.

أفكاره الرئيسة، والفرعية،  
وتسلسلها.

معلوماته.

نص الموضوع.

المقدمة.

ما يمكن إضافته.

الخاتمة.

- (١) الفطام: مشبك يضعه الغواص على أنفه أثناء الغوص؛ حتى لا تتسرب المياه إلى جوفه.  
(٢) زنبيل: وعاء مصنوع من حبال الكنار يضع به الغواص محصوله من صيد اللؤلؤ.

### ٣- الممارسة:

- اقرأ ثم أجب:

تعتبر رياضة الصيد بالصقور من الهوايات المحببة لدى كثير من أبناء جزيرة العرب قديماً وحديثاً، وقد شغف بحبها الكثير منهم فأصبحوا خبراء في هذه الهواية.  
- أكتب فيما لا يزيد عن عشرة أسطر تقريراً أقدمه لمعلمي عن رياضة الصيد بالصقور في الجزيرة العربية.

معاك

WWW.KweduFiles.Com

Kuwaitteacher.Com

## سَفِينَةُ الصَّحْرَاءِ (١)



١- تَمْهيد:

- أقرأ النَّصَّ (٢) الآتي، ثمَّ أحدِّدْ الفكرةَ الرَّئيسةَ له:

لم يكن ممكناً قطع الصحراء المهلكة إلا بالجمال، فسَمَّوا الجمال سَفِينَةَ الصَّحْرَاءِ التي تعوم فتقطع البحار، والطريف أن كل المخلوقات تسبح ما عدا الجمال رغم أن اسمه سَفِينة، والطريف أيضاً أن راكب الجمال يهتز لا يهتز جسم الجمال، فيصاب راكبه بدوار يشبه دوار البحر الذي يصاب به راكب السفينة، ولذا فنحن لا نتعجب إذا سمَّوه سَفِينَةَ الصَّحْرَاءِ. والجمال إذا هبت العواصف له ستارة على قزحية العين تحميه وتساعد على اتقاء العواصف والأترية. أما خياشيمه المشقوقة فتجعله قادراً على إغلاقها في أثناء العواصف الرملية وتساعد على أكل الشوك، أما تحمله لحرارة الصحراء فراجع إلى أن درجة حرارته (٤٠) درجة فيقل عرقه، ويحتفظ بماء جسمه، وله قدرة على حمل الأثقال فلا ينافس فيها منافس، فهو يستطيع أن يحمل ما يعادل (٣٠٠) كيلو جرام، ويستطيع أن يقطع المسافات الطويلة بسرعة تزيد على ثلاثة أميال السرعة التي يقطعها بها الجواد.

(١) انظر: حديث الأمس للناشئة، يوسف يعقوب الغنيم.

(٢) موقع واسع.



وإذا حَمَلَ ثَقَلًا فإنه يَسِيرُ بِسُرْعَةٍ (٣) أميالٍ في اليوم، أما إذا كان فوقه رَاكِبُهُ فقط فإنه يستطيع أن يَسِيرَ نَحْوَ مائة ميلٍ في اليوم، والطَّرِيفُ أن كلَّ مَا خَلَقَهُ اللهُ يُحْمَلُ واقفًا إلا الجَمَلَ فإنه يُحْمَلُ باركًا ثم يَنْهَضُ.

## ٢- القِرَاءَةُ:

- أقرأ النَّصَّ الآتي قراءةً صحيحةً، مستخدمًا الرُّمُوزَ الآتيةَ في أثناءِ القِرَاءَةِ لِأَتَمَكَّنَ مِنَ الفَهْمِ الصَّحِيحِ :

كلمة غامضة	عبارة غير واضحة	فكرة مهمة	فكرة أقل أهمية
*	؟	✓	×

الجَمَلُ مِنَ الحَيَوَانَاتِ الَّتِي تَخْدُمُ الْإِنْسَانَ مِنْذُ مَدَّةٍ طَوِيلَةٍ، وَقَدْ تَغْنَى الشُّعْرَاءُ الْعَرَبُ بِهِ لِمَا لَهُ مِنْ صِفَاتٍ، وَبِمَا لَهُ مِنْ فَائِدَةٍ فِي قَطْعِ الْبُؤَادِي عَلَى الرَّغْمِ مِنْ اخْتِلَافِ الْأَجْوَاءِ وَشِدَّةِ الْبُرْدِ وَالْحَرِّ فِي الشِّتَاءِ وَالصَّيْفِ.

أَسْتَعِينُ بِمُصَادِرِ الْبَحْثِ الْمَخْتَلِفَةِ وَأُحَدِّدُ أَهَمَّ صِفَاتِ الْجَمَلِ.

وَكَانَتْ الْقَوَافِلُ الْعَرَبِيَّةُ هِيَ الَّتِي تُقَلُّ الرُّكَّابَ وَالْبَضَائِعَ مِنْ مَكَانٍ إِلَى مَكَانٍ، وَلَعَلَّ مَا وَرَدَ فِي الْقُرْآنِ الْكَرِيمِ مَعْرُوفٌ عَنْ رِحْلَةِ قَبِيلَةِ قَرِيشِ الْعَرَبِيَّةِ الَّتِي كَانَتْ تَتَمُّ مَرَّةً وَاحِدَةً فِي الشِّتَاءِ، وَمَرَّةً أُخْرَى فِي الصَّيْفِ، نَحْنُ نَتَحَدَّثُ عَنِ الْجَمَلِ، وَعَنْ فَائِدَتِهِ لِلْكُوَيْتِ، كَمَا نَتَحَدَّثُ عَنِ السَّفِينَةِ، فَكِلَاهُمَا قَامَ بِدَوْرٍ فِي خِدْمَةِ الْبِلَادِ فِي الْوَقْتِ الْقَدِيمِ، وَلَا يَزَالُ لِكُلِّ مِنْهُمَا دَوْرٌ حَتَّى الْيَوْمِ، وَلَكِنْ بِصُورَةٍ تَخْتَلِفُ عَنِ الصُّورَةِ الْقَدِيمَةِ الَّتِي سَوْفَ نَذْكُرُهَا.

أستعينُ بالشبكة العالمية للمعلومات، وأقارنُ بين الجَمَلِ والسَّفِينَةِ.

وقد جمعَ اللهُ - سُبْحَانَهُ - بَيْنَ السَّفِينَةِ وَالْجَمَلِ بوضوح حينَ قال: ﴿وَعَلَيْهَا وَعَلَى الْفُلْكِ تُحْمَلُونَ﴾ (٢٢) فالفلكُ هي السَّفِينَةُ ، وَقَدْ وَرَدَتْ هَذِهِ الْآيَةُ بَعْدَ الْحَدِيثِ عَنِ الْأَنْعَامِ الَّتِي مِنْهَا الْجَمَالُ.

أستعينُ (بالقرآن الكريم) في تدوين الآياتِ القرآنيةِ الخاصةِ بِالْجَمَلِ ، وبمعلمِ المادةِ لفهمِها.

إِذْ فَقَدْ كَانَ لِلْجَمَلِ فَائِدَةٌ كَبْرَى بِالنِّسْبَةِ لِلْكُوَيْتِيِّينَ الَّذِينَ لَهُمْ سَفِينَةٌ بَرِيَّةٌ تُضَافُ إِلَى سَفِينِهِمُ الْبَحْرِيَّةِ ، فَاسْتَفَادُوا مِنْهُ فِي الْأَسْفَارِ ، وَفِي نَقْلِ الْبَضَائِعِ وَالْأَشْخَاصِ مِنْ مَكَانٍ إِلَى آخَرَ ، وَفِي الْمِتَاجَرَةِ بِهِ بَيْعًا وَشِرَاءً إِذَا زَادَ الْعَدَدُ الْمَوْجُودُ مِنْهُ عَلَى حَاجَتِهِمْ ، وَلَا نَنْسَى أَنَّهُ كَانَ الْوَسِيلَةَ الْمَوْدِيَّةَ - قَدِيمًا - إِلَى حَجِّ بَيْتِ اللَّهِ الْحَرَامِ .

أَعِدُّ مَعَ زَمَلَائِي فَوَائِدَ الْجَمَلِ .

### ٣- الفَهْمُ وَالِاسْتِيعَابُ:

- أَسْتَشِيرُ مَجْمُوعَتِي فِي مَعْرِفَةِ مَعَانِي مَا قَرَأْتَهُ مِنْ كَلِمَاتٍ غَامِضَةٍ وَعِبَارَاتٍ غَيْرٍ وَاضِحَةٍ .
- أَمَلُ الْفَرَاحَاتِ السَّابِقَةَ بِالْتَّعَاوُنِ مَعَ زَمَلَائِي .
- أَضَعُ عِنَاوَانَ لِلنَّصِّ السَّابِقِ .
- أَدْكُرُ مَعْلُومَةً مَهْمَةً حَصَلَتْ عَلَيْهَا وَأَعْجَبْتَنِي .
- أُبَيِّنُ الْهَدَفَ الْأَسَاسِيَّ مِنَ الْمَوْضُوعِ .

#### ٤ - الممارسة:

- بعد قراءتي للموضوع السابق واستعانتني بعدة مصادر وموارد أُبين ما يأتي:

أ- أهم عناصر النص المقروء.

.....

.....

ب- الفكرة الرئيسة للنص المقروء.

.....

.....

#### ٥ - التقييم الذاتي:

- أضع العلامة (✓) أمام العنصر الذي تحققت في أدائي:

النقاط				عناصر التقييم	م
😊	😃	😐	😞		
				حددت الفكرة الرئيسة بوضوح ودقة لنصوص مختلفة قرأتها.	١
				قرأت في مصادر مختلفة لإثراء معلوماتي قراءة صحيحة متصلة.	٢
				استخدمت معلومات مناسبة من مصادر متنوعة.	٣

## لُغَتِي الْجَمِيلَةُ (٤) \*

### ١- تَمْهِيدٌ :

- أختارُ الصُّورةَ المناسبةَ لما أشعرُ به عندَ قراءةِ الجملةِ الآتية، معللاً اختياري لها:

- ما أغربَ عالمي الحيواناتِ والنباتاتِ!



WWW.KweduFiles.Com

KuwaitTeacher.Com

### ٢- التَّدْرِيبُ وَالتَّطْبِيقُ :

أ- أقرأُ بالتبادلِ مَعَ زَمِيلِي الجُمَلِ الآتيةَ قراءةً معبِّرةً تُنبِئُ عَنِ الدَّهْشَةِ والانفعالِ:

- ما أعظمَ نعمَ اللَّهِ عَلَى الإنسانِ!

- ما أجملَ رائحةَ الزُّهورِ!

- ما أسرعَ الغزالِ!

\* أسلوب التعجب.

ب- أكمل وفق النموذج :

- أتعجبُ من روعةِ القصصِ، فأقولُ : ما أروعَ القصصَ !

- أتعجبُ من سرعةِ الغزالِ، فأقولُ : ما .....

- أتعجبُ من شدةِ ذكاءِ الإنسانِ، فأقولُ : .....

ج- أسمي الأسلوبَ السابقَ في الجمَلِ السابقةِ، ثمَّ أضعُ علامةَ التّقييمِ المناسبةَ له:

د- أكملُ رسمَ تفاصيلِ الوجهِ ليبدو عليه التّعجبُ:



هـ - أكتبُ عبارةً أعبرُ فيها عن إعجابي بالصورةِ، وأضعُ علامةَ التّقييمِ المناسبةَ:



و- أُعيدُ كتابةَ الجُمَلِ الآتيةِ لتفِيدَ التَّعَجُّبِ، مراعيًا تغيِيرَ ما يلزِمُ:

أسلوب التعجب	الجمل
.....	البحار عميقة .
.....	الأمطار في الصحراء قليلة .
.....	الثعلب داهية .

٣- المُمَارَسَةُ:



- اكتب ثلاث جملٍ أُعبرُ فيها عن إعجابي بالصورة، وأضعُ علامةَ التَّرقِيمِ المناسبةَ:

.....

.....

.....

## مُعْجَمِي (٤)

١- تَمْهَيْدُ:



أَتَعَاوَنُ مَعَ مَجْمُوعَتِي فِي طَرْحِ كَلِمَةٍ  
عَلَى الْمَجْمُوعَاتِ الْأُخْرَى، وَنَسْتَمِعُ إِلَى  
مَعْنَاهَا مِنْهُمْ.

٢- الإِعْدَادُ:

- أَطَّلَعُ عَلَى الْكَلِمَاتِ الْمَصْنُفَةِ فِي مَعْجَمِ الثَّرْوَةِ اللُّغَوِيَّةِ.

WWW.KweduFiles.Com

٣- المُمَارَسَةُ:

- بَعْدَ الْإِطْلَاعِ عَلَى الْكَلِمَاتِ وَفَقْ تَصْنِيفِهَا فِي مَعْجَمِ الثَّرْوَةِ اللُّغَوِيَّةِ؛ أَقُومُ بِمَا يَأْتِي مُتَعَاوِنًا

مَعَ زُمْلَائِي.

أ- أَذْكَرُ الْمُرَادِفَاتِ مَعَ الْكَلِمَاتِ الْمَحْدَدَةِ وَفَقْ الْجَدُولِ الْآتِي:

.....	.....	.....	.....	.....	الكلمة
.....	.....	.....	.....	.....	مترادفها

ب- أَوْظِّفُ كُلَّ كَلِمَةٍ مِنَ الْكَلِمَاتِ الْمَحْدَدَةِ فِي جُمْلَةٍ مَفِيدَةٍ شَفِيهًا.

ج- أَخْتَارُ جُمْلَةً مِمَّا سَبَقَ وَأَكْتُبُهَا.

.....

د- أُبَيِّنُ ضِدَّ كُلِّ مِّنَ الْكَلِمَاتِ الْمُحَدَّدَةِ وَفَقَّ الْجَدُولِ الْآتِي:

.....	.....	.....	.....	.....	الكلمة
.....	.....	.....	.....	.....	ضدّها

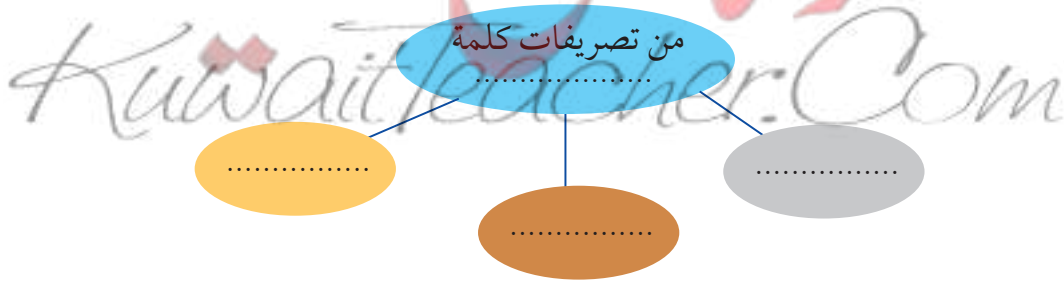
هـ- أُبَيِّنُ مُفْرَدَ كُلِّ مِّنَ الْكَلِمَاتِ الْمُحَدَّدَةِ وَفَقَّ الْجَدُولِ الْآتِي:

.....	.....	.....	.....	.....	الكلمة
.....	.....	.....	.....	.....	مفردّها

و- أُبَيِّنُ جَمْعَ كُلِّ مِّنَ الْكَلِمَاتِ الْمُحَدَّدَةِ وَفَقَّ الْجَدُولِ الْآتِي:

.....	.....	.....	.....	.....	الكلمة
.....	.....	.....	.....	.....	جمعها

ز- أُبَيِّنُ تَصْرِيْفَ الْكَلِمَةِ الْمُحَدَّدَةِ وَفَقَّ الشَّكْلَ الْآتِي:



ح- أَوْظِّفُ تَصْرِيْفَيْنِ \* مُخْتَلِفَيْنِ مِّنْ كَلِمَةٍ (.....) فِي جُمْلَتَيْنِ مِّنْ إِنْشَائِي فِي مَجَالِ (.....):

.....

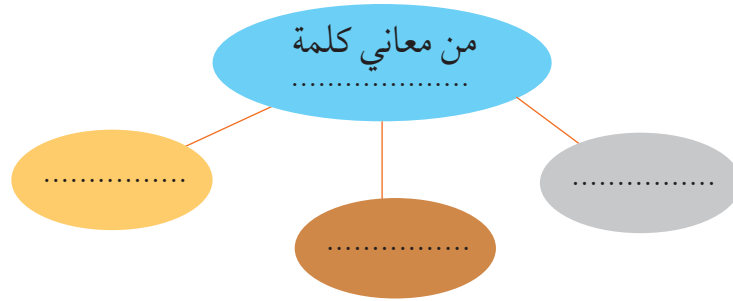
.....

\* يلتزم المعلم الأسماء في التدريب على التصريف.

\* يطلب إلى المتعلم توظيف التصريفات في عدد محدد من الجمل في مجالات موضوعية مألوقة من مثل: (المدرسة - الرياضة - العلم.... إلخ).



ط - أُبَيِّنُ الْمَعَانِيَ \* الْمُخْتَلِفَةَ لِلْكَلِمَةِ الْمَحْدَدَةِ وَفَقَّ الشَّكْلِ الْآتِي:



ي - أَوْظَّفُ كَلِمَةً (.....) فِي سِيَاقَيْنِ مُخْتَلِفَيْنِ فِي جَمَلَتَيْنِ

مِنْ إِنْشَائِي فِي مَجَالِ (.....):

.....

.....

www.KweduFiles.Com  
KuwaitTeacher.Com

\* يلتزم المعلم الأفعال في المعنى السياقي.

\* يطلب إلى المتعلم توظيف الكلمات في معنيين من الجمل في مجالات موضوعية مألوقة من مثل: (المدرسة - الرياضة - العلم.... إلخ).

## مَا أَعْرَفَهُ عَنِ الْحَيَوَانِ

١- تَمْهِيدٌ:

- أَنْشُدُ الْآيَاتِ الْآتِيَةَ:

### الْحَيَوَانُ خَلَقَ

للشاعر: أحمد شوقي

الْحَيَوَانُ خَلَقَ لَهُ عَلَيْكَ حَقٌّ

سَخَّرَهُ اللَّهُ لَكَ وَلِلْعِبَادِ قَبْلَكَ

حَمُولَةَ الْأَثْقَالِ وَمَرْضِعَ الْأَطْفَالِ

وَمَطْعِمَ الْجَمَاعَةِ وَخَادِمَ الزَّرَاعَةِ

مَنْ حَقَّهُ أَنْ يَرْفَقَا بِهِ وَأَلَّا يَرْهَقَا

إِنْ كَلَّ دَعَاهُ يَسْتَرْحِ وَدَاوَهُ إِذَا جَرِحَ

وَلَا يَجْعُ فِي دَارِكََا أَوْ يَظْمُ فِي جَوَارِكََا

- أَجِيبُ:

- مَا فَوَائِدُ الْحَيَوَانَاتِ كَمَا فَهَمْتُ مِنَ النَّصِّ؟

- أَذْكَرُ مِنْ بَيْتِي حَيَوَانًا مَفِيدًا لِلْإِنْسَانِ.

## ٢- الأعداد والمناقشة :

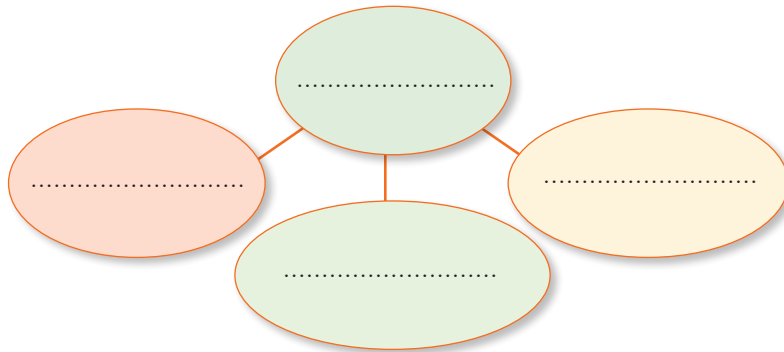


- أتعاون مع زملائي في المجموعة على وصف واحد من الحيوانات الظاهرة في الصور السابقة.
- أتحدث عن ما يميز به كل حيوان من الحيوانات الموجودة في الصور.
- أتذكر أن أستخدم إحدى العبارات الآتية للتعبير عن رأيي ( في رأيي - أظن - أعتقد).

## ٣- الممارسة:

- أختار واحداً من الحيوانات السابقة وأكتب عنه نصاً قصيراً، معيلاً اختياري له باستخدام الخريطة الذهنية.

KuwaitTeacher.Com



## كِتَابِي الْمُفَضَّلُ



١- المَهْمَةُ:

-أختار قصة أحب قراءتها.

٢- الأدوات والمواد المطلوبة:

مقصص	أقلام	أوراق
ألوان	صمغ	صور

٣- طريقة بناء المشروع:

- أختار عنواناً مناسباً لمشروعي.
- أدون ما أحتاج إليه من مصادر تُفيدني في تنفيذ هذا المشروع.
- أحدد المصادر التي يمكنُ الاستفادة منها مثل: ( مكتبة المدرسة - المواد الدراسية الأخرى - الشبكة العالمية للمعلومات ... إلخ ).
- أجمع معلومات عن الكاتب.
- أبين نوع الكتاب (علمي - خيالي - درامي ... إلخ).
- أذكر أسماء كتب أخرى للكاتب.

- أكتب ملحوظاتي عن هذا الكتاب .
- أكتب ما أعجبني في الكتاب .(٣-٣).
- أعد خريطة ذهنية لتحديد بيانات الكتاب أو القصة: ( العنوان - اسم الكاتب - المكان والزمان - الشخصيات - الأحداث - المشكلة والحل ) .(٣-٤)
- أدرّب على العرض في المنزل قبل تقديمه أمام معلمي وزملائي ، مُستعينًا بجدول العرض .

#### ٤- طريقة عرض المشروع:

- أرتب خطوات العرض بما يناسب مشروعك، وأقدم أداءً متميزًا:

WWW.KweduFiles.Com

المعيار	خطوات عرض المشروع	م
١-١	أقوم بشرح وافٍ لكتابي المفضل وأعبر عن أفكاري بوضوح.	١
٤-١	أحدد الفقرة المشوقة في الكتاب وأعرضها على زملائي.	٢
٢-٢	أحدد الفكرة التي تناولها موضوع الكتاب.	٣
٧-٢	أستخدم مصادر وموارد متنوعة لإعداد مشروعك.	٤

## ٥ - تقييم المشروع :

- أقيم مشروعِي وما قدّمته من عرضٍ تقييميًّا ذاتيًّا صحيحًا:

م	المعيار	التقييم			
					
١	قمتُ بشرحٍ وافٍ لكتابي المفضل، وعبرتُ عن أفكارِي بوضوح.				
٢	حدّدتُ الفِقرةَ المشوّقةَ في الكتابِ وعرضتها على زملائي.				
٣	حدّدتُ الفكرةَ التي تناولها موضوعُ الكتابِ.				
٤	استخدمتُ مصادرَ ومواردَ متنوّعةً لإعدادِ مشروعِي.				
٥	استخدمتُ الخريطةَ الذهنيّةَ للكتابةِ عن بياناتِ الكتابِ من: ( العنوان - اسم الكاتب - المكان والزمان - الشخصيات - الأحداث - المشكلة والحل ).				
٦	كتبتُ ما أعجبنى في الكتابِ.				

٦ - أنا مستعدٌّ لتقييمِ المعلمِ لمشروعِي وكفائاتي.

الوحدة  
الثالثة

# جَوْلَةٌ حَوْلَ الْعَالَمِ



﴿ يَتَأَيَّهَا النَّاسُ إِنَّا خَلَقْنَاكُمْ مِنْ ذَكَرٍ وَأُنْثَىٰ وَجَعَلْنَاكُمْ شُعُوبًا وَقَبَائِلَ لِتَعَارَفُوا إِنَّ أَكْرَمَكُمْ عِنْدَ اللَّهِ أَتَقَاتُمْ إِنَّ اللَّهَ عَلِيمٌ خَبِيرٌ ﴿١٣﴾ ﴾ (الحجرات: آية ١٣)

## كفايات الوحدة الثالثة

م	الكفايات العامة	المجالات	الكفايات الخاصة	معايير المنهج	عدد الأنشطة	
١	١	العمليات	١-١	١-١ يستمع باهتمام لعروض شفوية متنوعة ليبنى على أفكار الآخرين ويعبر عن أفكاره بوضوح.	١	
٢			٢-١	٢-١ يقدم عرضاً قصيراً مدته ٥:٣ يعبر فيه عن الأفكار والمشاعر تعبيراً صحيحاً وواضحاً ومتماسكاً من موضوعات مختلفة.	٢	
٣			٦-١	٦-١ يستخدم تسلسلاً سردياً ووصفياً استخداماً مناسباً في العروض القصيرة أو المحادثات لدمج معلومات من المواد الدراسية الأخرى.	٢	
٤	٢	العمليات	١-٢	١-٢ يقرأ عدة نصوص لأهداف متنوعة : القراءة للمعلومات والقراءة للتسلية.	٢	
٥			٢-٢	٢-٢ يطرح أسئلة لفهم الفكرة الرئيسة في النص واستخلاص المدلولات عن الزمان والمكان والسبب، والنتيجة وخصائص الأشخاص...إلخ.	٢	
٦			٣-٢	١-٣-٢ يتعرف استخدام الكلمات الرمزية في الأمثال والأقوال الشائعة (المعجم).	٢	
٧	٣	العمليات	٥-٢	٥-٢ يقرأ بشكل سليم وبطلاقة وبتعبير نصوصاً قصيرة من مصادر عديدة، مراعيًا سلامة النطق وصحة الضبط وجودة الأداء.	١	
٨			١-٣	١-٣	١-١-٣ يكتب عدة أنواع من النصوص القصيرة (لا يزيد عن ١٠ جمل)، فردياً وبالتعاون مع زملاء، مستخدماً الجمل الاسمية والفعلية (مهارات لغوية).	٢
٩					٢-١-٣ يكتب عدة أنواع من النصوص القصيرة (لا يزيد عن ١٠ جمل)، فردياً وبالتعاون مع زملاء، مستخدماً الجمل الاسمية والفعلية (المعيار).	٢
١٠	٣	الاتجاهات	٣-٣	١-٣-٣ يظهر رغبة في كتابة نصوص قصيرة لأهداف مختلفة (مهارات هجائية).	٢	
١١				٢-٣-٣ يظهر رغبة في كتابة نصوص قصيرة لأهداف مختلفة (المعيار).	٢	



# التَّحِيَّةُ حَوْلَ الْعَالَمِ (١)

١- تَمْهيدٌ:

- أَعْبُرْ عَمَّا أَشَاهَدُهُ فِي الصُّورَةِ الْآتِيَةِ:



٢- الاستماعُ والمناقشةُ والفهمُ: [WWW.KweduFiles.Com](http://WWW.KweduFiles.Com)

- أَسْتَمِعُ بِاهْتِمَامٍ لِنَصِّ: (التَّحِيَّةُ حَوْلَ الْعَالَمِ).

- أَكْتُبُ اسْمَ الدَّوْلَةِ تَحْتَ كُلِّ صُورَةٍ تُعْبِرُ عَنِ التَّحِيَّةِ الْمُتَعَارَفِ عَلَيْهَا عِنْدَ أَبْنَائِهَا مِمَّا يَأْتِي:



ج - أَقُومُ بِمَا يَأْتِي مَعَ مَجْمُوعَتِي:

- اخْتِيَارَ التَّحِيَّةِ مِمَّا سَبَقَ.

- تَمَثِيلَ التَّحِيَّةِ الَّتِي اخْتَرْنَاهَا أَمَامَ الْمَجْمُوعَاتِ الْأُخْرَى.

(١) النص في دليل المعلم.

- د - أُجِيبُ عَنْ أَسْئَلَةٍ تَفْصِيلِيَّةٍ حَوْلَ مَضَامِينِ النَّصِّ .  
هـ - أَتَحَاوَرُ مَعَ زَمَلَائِي فِي الْمَجْمُوعَةِ حَوْلَ فِكْرَةِ النَّصِّ وَ أَفْكَارِهِمْ حَوْلَهُ بِلُغَةٍ سَلِيمَةٍ .  
و - أَتَذَكِّرُ آدَابَ الْحَوَارِ وَالْمُنَاقَشَةِ :

الانتباه والتركيز

الإنصات

عدم المقاطعة

النظر إلى المتحدث

### ٣- الممارسة:

- أستمعُ باهتمامٍ للنصِّ مرةً أُخرى .  
- أمتدحُ تحيةً وأنتقدُ أُخرى مما استمعتُ إليه مبيناً الأسباب .

WWW.KweduFiles.Com

- أعبّرُ عَنْ أَفْكَارِي شَفْهِياً وَبوضوحٍ أَمَامَ زَمَلَائِي .

### ٤- التقييم الذاتي:

- أَضَعُ الْعَلَامَةَ (✓) أَمَامَ الْعُنْصُرِ الَّذِي تَحَقَّقَ فِي أَدَائِي :

النقاط	عناصر التقييم				م
					
					١
					٢
					٣
					٤

## رَمَضانُ وَالشُّعوبُ



WWW.KweduFiles.Com

١- تَمْهيدٌ:

- أقرأ الجمل الآتية قراءةً جهريةً صحيحةً مراعيًا:

تمثيل المعنى

الضبط الصحيح

النطق السليم

الطلاقة

- أ- يمتاز شهر رمضان في الكويت بالديوانيات التي تكون عامرة بالرواد، حيث يُقام فيها الإفطار الجماعي الذي يعمّر بأطباق الأرز واللحم .
- ب - يَهَلُّ شهر رمضان على الأمة الإسلامية كل عام وهو يحمل نفحات الفرح والسعادة على المسلمين في كل أقطار العالم .

## ٢- القراءة :

- أقرأ النَّصَّ الآتي قراءةً صامتةً، مستخدماً الرَّموزَ في الجدولِ في أثناءِ القراءة؛ لِأَتَمَكَّنَ منَ الفهمِ الصَّحيحِ .

كلمة غامضة	عبارة غير واضحة	عبارة دالة على الفرح	عبارة دالة على التأكيد
*	؟	✓	=

يهل شهر رمضان على الأمة الإسلامية كل عام وهو يحمل نفحات الفرح والسعادة على المسلمين في كل أقطار العالم، فتحفني الشعوب بهذا الشهر الكريم بمختلف ثقافاتنا وموروثاتها الشعبية وعاداتها الغريبة؛ لتعبر عن مدى ارتباط المسلمين بهذا الشهر الفضيل. ولكل دولة مذاقها الرمضاني الخاص الذي تتميز به عن غيرها .

ومن مظاهر هذا الشهر الكريم في مصر انتشار الفوانيس الرمضانية، وتعلق الزينة في الطرقات، وانتشار موائد الإفطار التي يبدأ العمل فيها قبل رمضان بعدة أيام؛ لتكون جاهزة لاستقبال ضيوفها الصائمين.

أما في باكستان، فيقام حفل يجمع فيه كل الأطفال الذين يقومون بالصوم لأول مرة لتشجيعهم على الاستمرار في الصوم، وفي ماليزيا تطوف السيدات بالمنازل لقراءة القرآن ما بين الإفطار والسحور، وفي المناطق الريفية يفطر الناس إفتاراً جماعياً يومياً ويتشاركون فيه بما يحضرون من طعام.

أما في الكويت فيتميز هذا الشهر بالديوانيات التي تكون عامرة بالرواد، حيث يُقام فيها الإفطار الجماعي الذي يعمر بأطباق الأرز واللحم (الهريس) و (التشريب) و (المجبوس) وغيرها من الأكلات الشعبية، وفيها يتسامر الحضور وتدور النقاشات حول القضايا التي تمس حياتهم اليومية، كما تعتبر (الغبقة الرمضانية) إحدى العادات العريقة لأهل الكويت، خصوصاً أنها تعزز أواصر الترابط بين أبناء المجتمع .

### ٣- الفهم والاستيعاب:

- أ - أحوط الكلمات الغامضة، وأستشير مجموعتي في معرفة معانيها .
- ب - أجب عن الأسئلة الآتية إجابة وافية شفهيًا:
- كيف يحتفل المسلمون في شهر رمضان من كل عام؟
- علام يدل احتفال المسلمين بشهر رمضان؟
- أذكر ما يميز شهر رمضان في الكويت.

### ٤- الممارسة:

- أقرأ النص السابق قراءة جهريّة صحيحة مراعيًا ما يأتي:

تمثيل المعنى

الضبط الصحيح

النطق السليم

الطلاقة

### ٥- التقييم الذاتي:

- أضع العلامة (✓) أمام العنصر الذي تحقّق في أدائي:

م	عناصر التقييم	النقاط			
					
١	قرأت النصّ قراءة سليمة من دون أخطاء وبطلاقة .				
٢	تمكنت من مهارات القراءة الجهريّة الصحيحة.				

## بَهْجَةُ الْعِيدِ (١)



١- تَمْهِيدٌ:

- أَتَحَدَّثُ عَنْ شُعُورِي يَوْمَ الْعِيدِ.

- أَحَدِّدُ الْأَعْمَالَ الَّتِي نَقُومُ بِهَا فِي يَوْمِ الْعِيدِ.

٢- الْأَسْتِمَاعُ وَالْمُنَاقَشَةُ:

- أَسْتَمِعُ لِنَصِّ: «بَهْجَةُ الْعِيدِ».

- أُجِيبُ عَنْ أَسْئَلَةٍ تَفْصِيلِيَّةٍ حَوْلَ مَضَامِينِ النَّصِّ بِلُغَةٍ سَلِيمَةٍ.

٣- الْإِعْدَادُ:

- أَتَحَاوَرُ مَعَ زَمِيلِي حَوْلَ مَا يَأْتِي:

- فِكْرَةَ وَأَصْلِ الْعِيدِيَّةِ، وَمَا أَعْرَفُهُ مِنْ مَعْلُومَاتٍ عَنِ الْعِيدِيَّةِ.

- مَشَاعِرَ الصِّغَارِ عِنْدَ حُصُولِهِمْ عَلَى الْعِيدِيَّةِ وَمَشَاعِرِي.

(١) النص في دليل المعلم.

- أكمل الشكل الآتي:

ما أعرفه عن العيدية	ما أشعر به في العيد
.....	.....
.....	.....

٤- الممارسة:

- أقدّم عرضاً قصيراً في حدود ٣-٥ دقائق أعبر فيه عن المحاور الآتية:

- الأفكار التي وردت في النصّ .

- أهمّ المشاعر التي خرجت بها من النصّ .

٥- التقييم الذاتي:

- أضع العلامة (✓) أمام العنصر الذي تحقّق في أدائي:

م	عناصر التقييم			
	😊	😃	😐	😞
١				
٢				
٣				
٤				





ج - اكتب نظيراً مشابهاً في الرسم لكل كلمة مما يأتي:


٣- الممارسة:

WWW.KweduFiles.Com



- اكتب ما يملئ عليّ:

Kuwaitteacher.Com

- أصوب:

# لَوْ سَأَلْنَا غِيْدَاءَ (١)

١- تَمْهِيْدٌ:

- أَعِدُّ قَارَاتِ الْعَالَمِ، وَأَذْكَرُ أَسْمَاءَهَا:



WWW.KweduFiles.Com

- أَحُوِّطُ اسْمَ الْقَارَةِ الَّتِي أَعِيشُ فِيهَا.

٢- الْقِرَاءَةُ:

- أَقْرَأُ النَّصَّ قِرَاءَةً صَحِيحَةً، وَأَشِيرُ إِلَى الْمَعْلُومَاتِ فِيهِ بِاسْتِخْدَامِ قَلَمِ الرَّصَاصِ وَفَقْ

الرَّمُوزِ الْآتِيَةِ:

معلومة معروفة	معلومة جديدة	معلومة لم أفهمها	كلمة غامضة
/	+	?	*

فِي عَصْرِ يَوْمٍ مِنَ الْأَيَّامِ، بَيْنَمَا كَانَتْ غِيْدَاءُ تَلْعَبُ مَعَ أُخْتِهَا جَنَى لَعِبَةَ بِنِكِ الْمَعْلُومَاتِ، طَرَحَتْ عَلَيْهَا جَنَى السُّؤَالَ الْفَاصِلَ، وَالَّذِي عَلَيْهِ سَيَتَحَدَّدُ الْفَائِزُ فِي هَذِهِ اللَّعِبَةِ.. أَلَا وَهُوَ:

(١) بِقَلَمِ أَحَدِ الْمُؤَلِّفِينَ .

مَا أَكْثَرَ خَمْسِ لُغَاتٍ انْتَشَرًا فِي الْعَالَمِ مِنْ حَيْثُ عَدَدِ الْمُتَكَلِّمِينَ بِهَا، وَنَسَبَتِهِمْ مِنْ عَدَدِ سَكَانِ الْعَالَمِ؟

أَجَابَتْ غِيدَاءُ: بَلَا شَكٍّ فَإِنَّ أَكْثَرَ اللُّغَاتِ انْتَشَرًا فِي الْعَالَمِ هِيَ اللُّغَةُ الْإِنْجِلِيزِيَّةُ، أَمَّا اللُّغَةُ الثَّانِيَّةُ فَهِيَ... الْفَرَنْسِيَّةُ أَوْ رُبَّمَا الْإِسْبَانِيَّةُ أَوْ الْهِنْدِيَّةُ.

لِلْأَسْفِ لَمْ تَتِمَّكَنْ غِيدَاءُ مِنَ الْإِجَابَةِ الصَّحِيحَةِ، وَخَسِرَتْ فِي هَذِهِ اللَّعْبَةِ! لَكِنَّ خَسَارَتَهَا هَذِهِ دَفَعَتْهَا إِلَى الْبَحْثِ عَنِ الْإِجَابَةِ الصَّحِيحَةِ فِي مَوَاقِعِ الشَّبَكَةِ الْمَعْلُومَاتِيَّةِ؛ حَتَّى حَصَلَتْ عَلَى هَذِهِ الْمَعْلُومَاتِ الَّتِي تَوَدُّ أَنْ تَشَارِكُوهَا إِيَّاهَا، لَكِنَّ قَبْلَ أَنْ نَذَكَرَ لَكُمْ مَا تَوَصَّلْتَ إِلَيْهِ، مَا رَأَيْكُمْ يَا أَحِبَائِي أَنْ تَخْمِنُوا مَعَهَا، أَيُّ اللُّغَاتِ أَكْثَرَ انْتِشَارًا فِي الْعَالَمِ؟ نُرِيدُ أَنْ نَسْتَمَعَ إِلَى إِجَابَاتِكُمْ\*.

طَبَعًا سَتَتَفَقُونَ مَعَهَا أَنَّ اللُّغَةَ الْإِنْجِلِيزِيَّةَ سَتَحْتَلُّ الْمَرْتَبَةَ الْأُولَى، حَيْثُ يَقْدَرُ نِسْبَةُ عَدَدِ الْمُتَحَدِّثِينَ بِهَا فِي حُدُودِ ٢٥٪ مِنْ سَكَانِ الْعَالَمِ، وَهِيَ اللُّغَةُ الرَّسْمِيَّةُ لِلْعَدِيدِ مِنَ الْبُلْدَانِ، وَالْمُتَحَدِّثُونَ بِهَا يَنْحَدِرُونَ مِنْ جَمِيعِ أَنْحَاءِ الْعَالَمِ، بِمَا فِي ذَلِكَ نِيوزِيلَنْدَا وَالْوَالِيَّاتِ الْمُتَّحِدَةِ وَأَسْتْرَالِيَا وَانْجِلْتْرَا وَجَنُوبُ إِفْرِيْقِيَا وَكَنْدَا، عِلَاوَةً عَلَى مِلْيُونِ أُخْرَى مِنَ الْبَشَرِ يَتَحَدَّثُونَ اللُّغَةَ الْإِنْجِلِيزِيَّةَ بِاعْتِبَارِهَا لُغَةً ثَانِيَّةً، وَبِاعْتِبَارِهَا اللُّغَةَ الْأَكْثَرَ شَعْبِيَّةً فِي الْعَالَمِ.

أَمَّا اللُّغَةُ الثَّانِيَّةُ فَهِيَ اللُّغَةُ الصِّينِيَّةُ: وَتَعْدُ الصِّينُ أَكْبَرَ تَعْدَادِ سَكَانِي فِي الْعَالَمِ، وَاللُّغَةُ الصِّينِيَّةُ لَيْسَ لَدَيْهَا أَبْجَدِيَّةٌ، وَإِنَّمَا يَسْتَعْمِدُ الصِّينِيُّونَ رَمُوزًا تَوْضِيحِيَّةً، وَكُلُّ كَلِمَةٍ لَهَا رَسْمٌ تَخْطِيطِيٌّ خَاصٌّ بِهَا.

بَيْنَمَا حَلَّتِ اللُّغَةُ الْهِنْدِيَّةُ الْمَرْتَبَةَ الثَّلَاثَةَ وَهِيَ اللُّغَةُ الرَّسْمِيَّةُ فِي الْهِنْدِ، وَفِي خَارِجِ الْهِنْدِ يَتِمُّ التَّحَدُّثُ بِهَا فِي النِّيْبَالِ، وَفِي جَنُوبِ إِفْرِيْقِيَا، وَمُورِيشْيُوسَ وَالْيَمَنِ وَأُوغَنْدَا، وَحَتَّى فِي الْوَالِيَّاتِ الْمُتَّحِدَةِ.

\* يَنَاقِشُ الْمَعْلَمُ تَوَقُّعَاتِ الْمُتَعَلِّمِينَ.

أما اللغة الإسبانية فقد أخذت المركز الخامس بين أكثر اللغات انتشاراً في العالم، وتصل نسبة المتحدثين بها إلى ٦,٢٥ في المائة، أي حوالي ٤٠٠ مليون نسمة.

ستقولون إنها نسيت اللغة التي احتلت المركز الرابع وهو ما فوجئت به غيداء، لكنه أسعدها، وتريدكم أن تشاركوها المفاجأة نفسها، وهي أن اللغة العربية تعد ضمن أكثر عشر لغات انتشاراً بالعالم، هل تصدقون ذلك؟

والسبب يعود إلى كونها واحدة من أقدم لغات العالم، ويتحدث بها غالبية سكان الشرق الأوسط وشمال إفريقيا، وبخاصة سكان البلدان العربية كافة، وكذلك يقبل الملايين على تعلمها؛ لأنها لغة القرآن الكريم، وهناك الملايين من المسلمين في بلدان أخرى يتحدثون العربية أيضاً.

أما أنا فسأترك لكم عملية البحث عن اللغات الخمس اللاحقة الأكثر انتشاراً من حيث عدد المتكلمين بها.



### ٣- الفهم والاستيعاب:

- أ- أحوط الكلمات الغامضة، وأستشير مجموعتي في معرفة معانيها .
- ب- أتناقش مع مجموعتي في الرموز التي حددتها في أثناء قراءتي الصامتة .
- من خلال قراءتي للنص عرفت أن المعلومات التي جاءت فيه عن لغات العالم الأكثر انتشاراً بالنسبة لي:
- قديمة. ○ جديدة. ○ مفيدة. ○ مسلية.
- ج - أملأ الجدول بما استدلت عليه في النص وفق الرموز الآتية :

العلامة	قبل مناقشة مجموعتي	بعد مناقشة مجموعتي
	.....	.....
	.....	.....
+	.....	.....
	.....	.....
?	.....	.....

- د - أبدي رأيي في كيفية المحافظة على اللغة العربية، ونشرها بين شعوب العالم بعد النقاش والتشاور مع مجموعتي .
- .....
- .....

## ٤- الممارسة:

- أذكر اللغة التي أَرغبُ في تعلّمها موضّحاً سبب ذلك.

- في ضوء فهمي للنص السابق أستخرج المعلومات المطلوبة من الخريطة الآتية:



- أحدّد دولتين تتحدّثان باللغات الآتية:

..... العربية :

..... الإنجليزية:

..... الإسبانية :

## الصَّحْرَاءُ



تمهيد:

- أقرأ، ثم أجيب:

تبريسيل أسود خيراته لا تنفذ

فيه لنا الضياء والعز والثراء

- عن أي شيء يتحدث البيتان السابقان؟ وما صفاته؟

٢- الأعداد والمناقشة:

أ- أعاون مع مجموعتي ونكمل الناقص في الأبيات الآتية.

الأرجاء - المنشور - رائئ - لامع - الساطع - مضى - الصحراء - سبحان - يراها - وطائر

فسيحة ..... تعجب كل .....

برملها المنشور ..... كاللؤلؤ .....

وبالتلال العالية ..... وبالسَّماءِ الصّافية

وبالسراب ..... يبدو كماء .....

إذا ..... وطارا ..... الحباري

هذي هي ..... بحر وليس ماء

متعة من ..... من براها

ب- نَتَعَاوَنُ وَنَجِيبُ عَمَّا يَأْتِي:

١- عَمَّ تَتَحَدَّثُ الأبيات السابقة؟

٢- لِمَ تَعْجَبُ الصَّحْرَاءُ مَنْ يراها؟

٣- كَيْفَ تَرى السَّرَابَ فِي الصَّحْرَاءِ؟

٤- أَيْنَ يَعِيشُ طَائِرُ الحَبَارَى؟

ج- نَتَعَاوَنُ وَنَرْتَّبُ مَا يَأْتِي لِنَكُونُ قَصِيدَةً، وَنَضَعُ لَهَا عُنْوَانًا:

فِي البَحْرِ رَكِبْتَ الأَخْطَارَ - جَدِّي يَا أَقْوَى بَحَّارَ - لَمْ تَهْتَزَّ وَلَمْ تَرْتَجَّ - كِي تَكشِفَ عَنْهُ  
الأَسْرَارَ - جُبْتَ الآفَاقَ بِإِصْرَارَ - خُضْتَ عِمَارَ البَحْرِ الوَاسِعَ - لَمْ تَخْضَعُ يَوْمًا لِلْمَوْجِ - فِي  
كُلِّ مَكَانٍ أَوْ فَجٍّ - قَدْتَ المَرْكَبَ بِاسْتِمْرَارَ - تَخْرُجُ قَبْلَ شُعَاعِ الفَجْرِ - كَمْ غُصْتَ بِأَعْمَاقِ  
البَحْرِ - تَعْمَلُ تَسْعَى نَحْوَ الخَيْرِ.

٣- المُمَارَسَةُ:

- أَكْتُبُ مَا لَا يَقْلُ عَن خَمْسَةِ أَبْيَاتٍ بِالتَّعَاوُنِ مَعَ زَمَلَائِي نَصًّا شَعْرِيًّا فِيمَا نَرُغِبُ وَنَحِبُ.

.....

.....

.....

.....

.....

.....



## لُغَتِي الْجَمِيلَةُ (٥)\*

١- تَمْهيدٌ:

- أقرأ الحوارَ الآتي قراءةً ممثلةً للمعنى:

«احتفال القريعيان»  
عادةٌ خليجيةٌ نتوارثها جيلاً  
بعد جيلٍ .

لماذا لا تبحثين  
عن إجابة لسؤالك في  
الشبكة العالمية؟

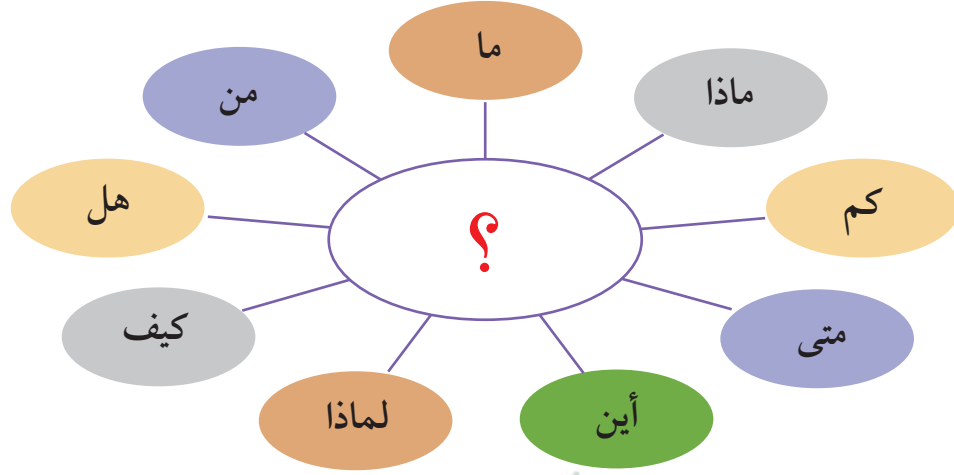


ما العادات  
المشتركة التي لا تزال الأسر  
الخليجية متمسكة بها؟

\* أسلوب الاستفهام.

## ٢- التَّدرِيبُ وَالتَّطْبِيقُ:

- أستخدمُ الأدواتِ في الشَّكلِ الآتي لِأُكْمِلَ بِهَا أسلُوبَ الاسْتِفْهَامِ :




.....تضعُ كتابَكَ؟



.....تحتفلُ الكويتُ بعيدها الوطني؟



.....يجبُ النَّاسُ السَّفَرَ؟



.....تقعُ الكويتُ في قارةِ آسيا؟



.....عددُ القصصِ التي قرأتها هذا الشهر؟



.....يحمي الوطنَ ويدافعُ عنه؟



.....تستقبلُ ضيفَكَ؟



.....الرياضةُ التي تفضلُ ممارستها؟

## - أكمل ما يأتي:

	الأداة التي نستخدمها في السؤال عن السبب.
	الأداة التي نستخدمها في السؤال عن المكان.
	الأداة التي نستخدمها في السؤال عن الزمان.
	الأداة التي نستخدمها في السؤال عن العاقل.
	الأداة التي نستخدمها في السؤال عن غير العاقل.
	الأداة التي نستخدمها في السؤال عن العدد.
	الأداة التي نستخدمها في السؤال عن الحال أو الطريقة.
	الأداة التي نستخدمها في السؤال عن معنى الجملة.

## ب - أصوغ أسئلة مناسبة للإجابات الآتية:

WWW.Kwedufiles.Com

س ١: .....

ج ١: شاهدت برنامجاً مسلياً عن أشهر المهرجانات في العالم.

س ٢: .....

ج ٢: جال الزوار في المتحف مذهولين بروعة اللوحات الأثرية.

س ٣: .....

ج ٣: يعيش سكان «الإسكيمو» في المناطق المتجمدة.

س ٤: .....

ج ٤: نعم أحب قراءة القصص.

س ٥: .....

ج ٥: منيرة اسم صديقتي .

س ٦ : .....

ج ٦ : يبدأ العام الدراسي في شهر سبتمبر.

س ٧ : .....

ج ٧ : البر بالوالدين من واجب الأبناء نحو آبائهم.

س ٨ : .....

ج ٨ : خمسة وعشرون طالبًا في فصلي.

س ٩ : .....

ج ٩ : أساعدُ النَّاسَ حبًّا في عملٍ الخير.

### ٣- المُمَارَسَةُ:

- أَعِدُّ حِوَارًا مَعَ زَمِيلِي الْمَحَاوِرِ لِي فِي الْفَصْلِ حَوْلَ مَوْضُوعِ اخْتَارَهُ مُسْتَحْدِمًا أَدْوَاتِ

الاسْتِفْهَامِ ، ثُمَّ نَتَبَادَلُ الْأَدْوَارَ :

المَوْضُوعُ الَّذِي اخْتَرْتَهُ لِلْحِوَارِ هُوَ :

Kuwaitteacher.Com

## دَلْمُون



WWW.KweduFiles.Com

١- تَمْهيدُ:

- أُجيبُ:

- تَمثِّلُ الخَريطةُ السَّابِقةُ دولةً خَلِيجِيَّةً، اذْكُرْها.

٢- الإِعْدَادُ والمناقشةُ:

أ- أتعاونُ مع مَجْموعتي وتبادلُ المعلوماتِ عن مملكةِ البَحْرينِ.

ب- نستعينُ بالمخَطِّطِ التَّالِيِ في عَرْضِ نَقْدَمِهِ للمَجْموعاتِ الأُخْرَى عن مملكةِ البَحْرينِ.

- البَدْءُ بعباراتِ اسْتَهْلَاقِيَّةٍ.

- وِصْفُ المَوْقِعِ والشَّخْصِيَّاتِ والزَّمَانِ والمَكَانِ.

- رِصْدُ الأَحْدَاثِ والمَشَاهِدَاتِ والمَعْلُومَاتِ.

- ( مهنٌ أهلها وحرفهم قديماً وحديثاً - تاريخها - عاداتها وتقاليدها - فرحي وشوقي وحببي لها ).

- الخاتمة.

- الدعوة لزيارتها - الشوق لأهلها.

ج- نستعينُ بالموادِّ الدراسية الأخرى، كما يأتي:

١- أستعينُ بمعلم الاجتماعيات ، لأتعرَّف ما يأتي :

- تاريخ البحرين.

- عادات أهلها، وحرفهم.

- مناخ البحرين، وتضاريسها.

موقعها. [WWW.KweduFiles.Com](http://WWW.KweduFiles.Com)

٢- من قراءتي عن مملكة البحرين أتذكرُ ما يأتي:

- أشهر معلوماتها التاريخية.

- أشهر مواقعها الأثرية.

- أشهر عاداتها التاريخية.

٣- أجمعُ من الصور والمقتطفات ما يوثق هذه المعلومات.


٣- الممارسة:

- أقدمُ عرضاً قصيراً أصفُ فيه مملكة البحرين مستخدماً معلوماتي المكتسبة من المواد الدراسية الأخرى.

## مَلَابِسُ الْأَحْتِفَالِ (١)

١- تَمْهِيدٌ:

- أَشَاهِدُ الصُّورَةَ الْآتِيَةَ ، ثُمَّ أَعْلِقُ عَلَيْهَا:



WWW.KweduFiles.Com

- أَسْتَمِعُ إِلَى تَعْلِيقاتِ زَمَلائِي حَوْلَهَا.

٢- الْقِرَاءَةُ:

- أَقْرَأُ النَّصَّ الْآتِيَّ قِرَاءَةً صَحِيحَةً:

كان يا ما كان ، في سالفِ العصرِ وقديمِ الزَّمانِ ، كانَ شابٌّ يُدعى (ريحان) يعيشُ في قريةٍ صغيرةٍ ، اعتادَ كباقي أهلِ قريتهِ على الاستيقاظِ مُبَكِّراً لِلْعَمَلِ في كرومِ العنبِ خَارِجَ القريةِ . كانَ حاكمُ البلادِ يُسيطرُ على القرويينَ ببطشه ، وعيَّنَ لذلكِ الغرضِ أعواناً يساعِدونه في جَمْعِ الضَّرَائِبِ مِنَ النَّاسِ دوماً ، وَمِنْ هؤُلاءِ الأَعوانِ رجلٌ يدعى «لهمان» كانَ صديقاً للحاكمِ ، وهو جامعُ ضرائبِ القريةِ التي يسكنها ريحان .

(١) حكاية من التراث التركي .

و ذات يوم خرج «لهمان» إلى الحقول مبتسماً بملامحه القاسية الشريفة؛ وهو مسرور على غير عادته، وسبب ذلك فرحته بقدم يوم ميلاده. لم تكن جولته هذه المرة لجباية الضرائب أبداً، إنما كانت لدعوة القرويين لحفلاته. لم يكن القرويون يحبون «لهمان»، وإنما كانوا يلقون عليه التحية كلما مر عليهم، ويظهرون له المحبة خوفاً منه ومن مكره وقسوته، فأبدى الجميع سعادتهم بدعوة «لهمان» وشكروه وأثنوا عليه، إلا «ريحان»، فقد كان نائماً وقت قيلولته بين الأشجار؛ ولم يعلم بأمر الدعوة. ولما أرخى الليل سدوله، وحن وقت الاحتفال، ارتدى القرويون أجمل ملابسهم، وبدؤوا بالخروج من بيوتهم لحضور حفل «لهمان» في تلك الأثناء كان «ريحان» عائداً أدراجه للبيت بشبابه الممتلئة بتراب الحقل، فصادف جاره وسأله - بعد أن ألقى عليه السلام - عن سر أناقته في هذا الوقت المتأخر من الليل تعجب الجار من السؤال وأخبر «ريحان» بأن «لهمان» دعا الجميع لحفلة عيد ميلاده بلا استثناء، وذكره بعد ذلك بضرورة تغيير ملابس العمل، لكن «ريحان» لم يكثر للملاحظة وخاف أن يتأخر، فصحب جاره من فوره وبلا تردد لحفل «لهمان»، الذي كان يتوسط صالة بيته معجباً بحلته التي استغرق الإعداد لها أسبوعاً كاملاً. بينما كان «لهمان» ينقل طرفه بين الحاضرين، وقعت عيناه على «ريحان» فاحتد واشتد غضبه، وصار يشيع بين الجميع بأن «ريحان» فقد عقله بدليل حضوره الحفل بملابس كهذه، سرعان ما لاحظ «ريحان» ما يدور حوله من همز ولمز واستنكار، لم يعرف له سبباً في البداية، لكن ما إن أخذ الناس أماكنهم لتناول العشاء، ولم يجد لنفسه مكاناً حتى أدرك السبب، فالكمل رفض الجلوس إلى جانبه ونفر منه. حينها انصرف «ريحان» تاركاً الحفل، وتاركاً «لهمان» منتشياً بعد أن ظن نفسه منتصراً، فهو لم يكن يعلم حينها بم يفكر به «ريحان» الذي عاد لبيته وارتدى أجمل ملابس به بعد أن عزم على العودة مجدداً. وبالفعل عاد «ريحان» بعد قليل متبختراً بملابسه البراقة، وحاز إعجاب الجميع لحظة دخوله الحفل، وبهر «لهمان» به، فسارع إليه ورحب به أشد ترحيب، وأجلسه في الصدارة على مائدة العشاء.



ماهي إلا دقائق حتى ساد جو من الصمت المكان، وذلك عندما بدأ «ريحان» يضع الطعام في جيوب ملابسها الفاخرة، فتارة يضع دجاجاً وتارة جبناً، فما كان من «لهمان» إلا أن صاح غاضباً وقال: أخبرتكم قبلاً بأنه غير عاقل، هل رأيتم شخصاً يطعم ملابسها من قبل؟ ضحك «ريحان» وأجاب: توقعت أن لا تستغرب يا سيدي! فقد ظننت بأنك تريد تقديم الطعام لملاسي وأن الدعوة موجهة لها، لأنني فقط عندما أتيتكم بها أكرمتوني، فهل أزعجتكم ملاسي الآن بشيء يا سادة؟

### ٣- الفهم والاستيعاب:

- أ - أحوط الكلمات الغامضة، وأستشير مجموعتي في معرفة معانيها.
- ب- أقوم بترتيب أحداث القصة في الجدول بالتعاون مع زميلي بحسب ورودها في النص بوضع الرقم المناسب أمامها:

( )	- حضور «ريحان» الحفلة بملابس العمل.
( )	- إعجاب الجميع بمظهر «ريحان».
( )	- دعوة «لهمان» لأهل القرية لحفل يوم ميلاده.
( )	- وضع «ريحان» الطعام في جيوب ملابسها الفاخرة.
( )	- ازدراء «لهمان» والحضور «لريحان».
( )	- سرور «لهمان» على غير عادته.

- د - أعدد الحدث الأهم مما سبق من أحداث وأناقش زملائي فيه.
- هـ - أذكر ما أفدته من القصة وأخبر زملائي عنه.

## ٤ - المُمَارَسَةُ:

أ - أقرأ النَّصَّ السَّابِقَ مَرَّةً أُخْرَى قِرَاءَةً صَامِتَةً.

ب - أطرح أسئلةً حَوْلَ النَّصِّ باستخدامِ أدواتِ الاستفهامِ المناسبةِ للتَّوَصُّلِ إلى فِكْرَتِهِ الرَّئِيسَةِ، مستعيناً بالشَّكْلِ الآتِي:

ملابس الاحتفال				
الحل	المشكلة	الأحداث	الشخصيات	المكان والزمان
نص السؤال باستخدام الأداة		الأداة		
		مَنْ		
		متى		
		أين		
		ما		
		ماذا		
		كيف		
		لماذا		

ج - أُجِيبُ عَنِ السُّؤَالِ الآتِي لِأَتَوَصَّلَ إِلَى الفِكرَةِ الرَّئِيسَةِ لِنَصِّ ( مَلَابِسُ الإِحْتِفَالِ )، وَأَصُوغُهَا فِي جُمْلَةٍ سَلِيمَةٍ:

- ما الهدفُ من حكايةِ ملابسِ الاحتفالِ؟

## مُعْجَمِي (٥)

١- تَمْهِيدٌ:



أَتَعَاوَنُ مَعَ مَجْمُوعَتِي فِي طَرْحِ كَلِمَةٍ  
عَلَى الْمَجْمُوعَاتِ الْأُخْرَى، وَنَسْتَمِعُ إِلَى  
مَعْنَاهَا مِنْهُمْ.

٢- الإِعْدَادُ:

- أَطَّلَعُ عَلَى الْكَلِمَاتِ الْمَصْنُوفَةِ فِي مَعْجَمِ الثَّرْوَةِ اللَّغَوِيَّةِ.

WWW.KweduFiles.Com

٣- المُمَارَسَةُ:

- بَعْدَ الاطِّلَاعِ عَلَى الْكَلِمَاتِ وَفَقَّ تَصْنِيفِهَا فِي مَعْجَمِ الثَّرْوَةِ اللَّغَوِيَّةِ؛ أَقُومُ بِمَا يَأْتِي مُتَعَاوِنًا  
مَعَ زُمْلَائِي:

أ- أَذْكَرُ الْمُرَادِفَاتِ مَعَ الْكَلِمَاتِ الْمَحْدَدَةِ وَفَقَّ الْجَدُولِ الْآتِي:

.....	.....	.....	.....	.....	الكلمة
.....	.....	.....	.....	.....	مترادفها

ب- أَوْظِفُ مُرَادِفَ كُلِّ كَلِمَةٍ فِي جُمْلَةٍ مُفِيدَةٍ شَفِهِيًّا.

ج- أَخْتَارُ جُمْلَةً مِمَّا سَبَقَ وَأَكْتُبُهَا.

.....

د- أُبَيِّنُ ضِدَّ كُلِّ مِّنَ الْكَلِمَاتِ الْمُحَدَّدَةِ وَفَقَّ الْجَدُولِ الْآتِي:

.....	.....	.....	.....	.....	الكلمة
.....	.....	.....	.....	.....	ضدّها

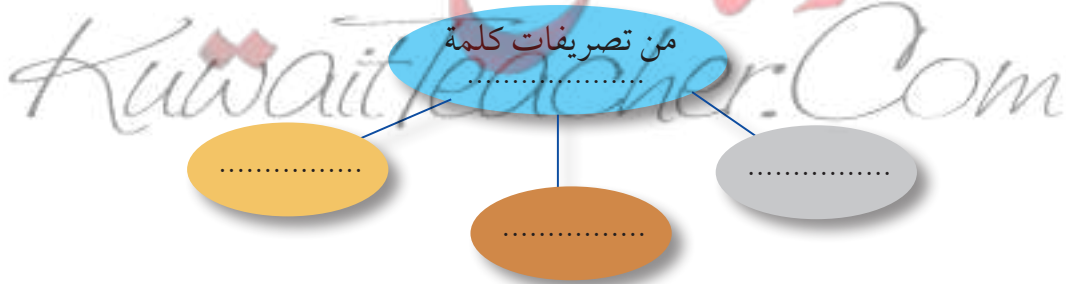
هـ- أُبَيِّنُ مَفْرَدَ كُلِّ مِّنَ الْكَلِمَاتِ الْمُحَدَّدَةِ وَفَقَّ الْجَدُولِ الْآتِي:

.....	.....	.....	.....	.....	الكلمة
.....	.....	.....	.....	.....	مفردّها

و- أُبَيِّنُ جَمْعَ كُلِّ مِّنَ الْكَلِمَاتِ الْمُحَدَّدَةِ وَفَقَّ الْجَدُولِ الْآتِي:

.....	.....	.....	.....	.....	الكلمة
.....	.....	.....	.....	.....	جمعها

ز- أُبَيِّنُ تَصْرِيْفَ الْكَلِمَةِ الْمُحَدَّدَةِ وَفَقَّ الشَّكْلَ الْآتِي:



ح- أَوْظِفُ تَصْرِيْفَيْنِ \* مُخْتَلِفَيْنِ مِّنْ كَلِمَةٍ (.....) فِي جُمْلَتَيْنِ مِّنْ إِنْشَائِي فِي مَجَالِ (.....):

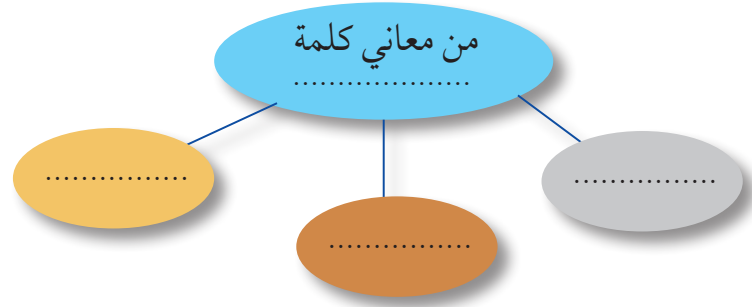
.....

.....

\* يلتزم المعلم الأسماء في التدريب على التصريف.

\* يطلب إلى المتعلم توظيف التصريفات في عدد محدد من الجمل في مجالات موضوعية مألوفة من مثل: (المدرسة - الرياضة - العلم.... إلخ).

ط - أبين المعاني \* المختلفة للكلمة المحددة وفق الشكل الآتي:



ي - أوظف كلمة (.....) في سياقين مختلفين في جملتين

من إنشائي في مجال (.....):

.....

.....

WWW.KweduFiles.Com  
KuwaitTeacher.Com

\* يلتزم المعلم الأفعال في المعنى السياقي.

\* يطلب إلى المتعلم توظيف الكلمات في معنيين من الجمل في مجالات موضوعية مألوقة من مثل: (المدرسة - الرياضة - العلم.... إلخ).

## العيد الوطني (١)



١- تمهيد:

أستمع إلى النشيد الوطني.

٢- الإعداد والمناقشة:

أقرأ ما يأتي، ثم أجيب:

في حياة كل منكم أيام مهمة لا تكرر، مثل يوم ميلادكم، ويوم دخولكم المدرسة للمرة الأولى، ويوم فوزكم بمسابقة مهمة.

وطنكم مثلكم، كالإنسان، له أيام مهمة، وتواريخ لا تنسى، مثل العيد الوطني، الذي تحتفل به دولة الكويت في شهر فبراير.

يومان مهمان، يوم الاستقلال، الذي أعلنت فيه دولة الكويت أنها دولة مستقلة لها السيادة على كل أراضيها، ويوم التحرير، الذي استعادت فيه دولة الكويت أرضها من الغزاة. ومثلما

(١) مجلة العربي، ع (٢٦٩).

نحتفل بالمناسبات السعيدة في حياتنا الخاصة، نحتفل بالمناسبات الغالية في تاريخ الوطن.  
فكيف نحتفل؟

يمكن أن نرتدي الملابس التي تحمل ألوان علم بلدنا الحبيب (الأبيض والأسود، والأخضر والأحمر) فهذه الألوان عندما نراها تذكّرنا بالعلم الذي يرفرف عاليًا كأنه جبهة إنسان، يبقى مرفوعًا مع رأسه رمزًا للكرامة.

هناك من يحتفل بكعكات مرسوم عليها العلم القديم والجديد، أو مكتوب عليها اسم دولة الكويت. وهناك من يحتفل بالاستماع إلى الأغنيات التي رددت اسم الكويت، سواء التي غناها الفنانون في دولة الكويت، أو الأغنيات التي شدا بها الفنانون العرب.

احتفالات كثيرة، ولكن أهمها أن يكون الاحتفال أكثر من يوم، فالوطن يرفع اسمه عاليًا من يحقق النجاح كل يوم، وأنتم ترتفعون به ومعه حين تذاكرون وتنجحون، حتى تصبحوا قادرين على تحقيق أمنيته وتطلعاته، يعني أنكم تحتفلون بالأعياد الوطنية كل يوم، وكل يوم نجاح، لنحتفل بأن نذاكر وننجح ونبني مستقبل دولة الكويت مشرقًا.

- أتناقش مع مجموعتي حول احتفالات العيد الوطني من حيث:

- المناسبتان الوطنيتان اللتان يحتفل بهما الكويتيون في شهر فبراير.

- مظاهر الاحتفال بالعيدين الوطنيين.

- استمرار الاحتفاء بالوطن بما تحقّق من إنجازات.

- الهدف من النصّ السابق.

- أتعاون مع مَجْموعتي وَأُحدِّدُ :

- عنوانًا مناسبًا للنَّصِّ السَّابِقِ.
- بعضَ التَّفاصيلِ الَّتِي أَثرتِ النَّصَّ.
- التَّسلسلَ والوضوحَ في الأحداثِ.
- بعضَ جوانبِ الوصفِ في النَّصِّ.


### ٣- المُمَارَسَةُ:

- أكتبُ نصًّا قصيرًا عن: (أبراج الكويت - حديقة الحيوان - دار الأوبرا) مراعيًا ما يلي:
- تحديدَ العنوانِ المناسبِ.
- كتابةَ التَّفاصيلِ المهمَّةِ والمعلوماتِ.
- التَّسلسلَ والوضوحَ في الأحداثِ.
- استخدامَ الوصفِ المناسبِ.

KuwaitTeacher.Com



# حِكَايَةُ عِلْمِ بِلَادِي (١)



١- تمهيد:

- أتأملُ الصورةَ السابقةَ وأتوقعُ أحداثَ القصةِ.

- أقرأ، وأستنتج\*:

قصيدةٌ جميلةٌ

سكانها الحروفُ

قصيرةٌ طويلةٌ

يحبُّها الألوْفُ

تُحكِي عن السَّواعِدِ

تُعمرُ الوِطَنَ

تُحكِي عن الأوابِدِ (٢)

تُقاوِمُ الزَّمَنَ

تُحكِي عن العِلْمِ

يَبقى على القِمَمِ

قصيدةُ الكِفاحِ

في غُرَّةِ الصَّبَاحِ

وَحَلْمُهَا غَدًا

سعادةُ الوِطَنِ

(\* شعر أديب حسن.

(١) النص في دليل المعلم.

(٢) الغرائب والعجائب.

## ٢- الإِعدادُ:

- استمع لنصّ بعنوان «حكاية علم بلادي»
- أتحدّث مع زميلي حول ما يأتي:
- الأوقات والمناسبات لتحية العلم.
- بيان أهمية العلم.
- دلالة ألوان علم الكويت.
- شعورنا حينما نرى علم بلادنا خفاقاً عالياً كلّ صباح.
- أخطّط لحديثي وفق المخطّطين الآتيين:

www.KuwaitFiles.Com

مراحل تطور  
علم بلادي

.....

.....

.....

شعوري حين أرى  
علم بلادي خفاقاً في  
المحافل الدولية

.....

.....

.....

- أَدْرَبْ عَلَى الْحَدِيثِ أَمَامَ زُمَلَائِي مُسْتَعِينًا بِالْمُخَطَّطِينَ السَّابِقِينَ.





### ٣- المُمَارَسَةُ :

- أَدِّمْ عَرْضًا قَصِيرًا تَتَضَحُّ فِيهِ أَفْكَارِي وَمَشَاعِرِي فِي حُدُودِ ٣-٥ دَقَائِقَ أُعْبَرُ فِيهِ عَنِ الْمَعْنَى الْآتِي:

- «إِنَّ الْعِلْمَ لَيْسَ مَجْرَدَ قِطْعَةٍ قِمَاشٍ مَلَوْنَةٍ، بَلْ هُوَ تَارِيخٌ كَفَاحٍ وَطُمُوحٌ».

### ٤- التَّقْيِيمُ الذَّاتِيُّ :

- أَضَعْ الْعَلَامَةَ (✓) أَمَامَ الْعُنْصُرِ الَّذِي تَحَقَّقَ فِي أَدَائِي :

م	عناصر التقييم	النقاط
١	قَدِّمْتُ عَرْضًا قَصِيرًا فِي الْحُدُودِ الْمَطْلُوبَةِ: (٥:٣) دَقَائِقَ.	   
٢	اسْتَوْفَيْتُ عَرْضَ الْأَفْكَارِ بِوَضُوحٍ وَتَمَاسِكٍ أَمَامَ زُمَلَائِي.	
٣	عَرَضْتُ مَشَاعِرِي بِوَضُوحٍ أَمَامَ زُمَلَائِي.	
٤	اسْتَعْدَمْتُ لُغَةً سَلِيمَةً وَعِبَارَاتٍ وَاضِحَةً.	

## كِتَابَتِي صَحِيحَةً (٦)\*

١- تَمْهِيدٌ :

- ارسم الهمزة على ما يناسبها في كُلِّ مِمَّا يَأْتِي :



اشتريتُ بَيْعَاءَ مُسْتوردًا مِنْ شَاطِئِ... ساحِلِ العَاجِ،  
لونه أَخْضَرٌ تَزِينُهُ خُطُوطٌ بَيْضَاءُ، تَلْمَعُ كَاللُّؤلُؤِ...،  
وإذا دَخَلَ غَرِيبٌ بَيْتَنَا يَبْدُ... البَيْعَاءُ بِتَرْدِيدِ عِبَارَةِ  
التَّرْحِيبِ الَّتِي يَحْفَظُهَا: أهلاً وسهلاً.

٢- التَّدْرِيبُ وَالتَّطْبِيقُ :

أ- اكتبُ المفردَ من كلماتِ المجموعةِ (أ) في المجموعةِ (ب)، ثمَّ أضبطُها بالشَّكْلِ

ضبطاً صحيحاً:

ب	أ
.....	أجزاء
.....	أشياء
.....	أعباء

\* الهمزة المتطرفة على السطر بعد ساكن.

## - أَلَا حِظُّ مَا يَأْتِي :

- رُسِمَتِ الهمزةُ المتطرفةُ في كلماتِ المجموعةِ ( ب ) على .....

- تُرَسَّمُ الهمزةُ المتطرفةُ على ..... إذا كانَ قبلها حرفٌ

## ب - أقرأ الجمل الآتية قراءةً صحيحةً:

- النَّشْءُ قُرَّةُ عَيْنِ الوَالِدِينَ ، ومصدرُ سَعَادَتِهِمَا .

- تَمْنَحُ الأُمُّ أَبْنَاءَهَا الدَّفْءَ والحنانَ .

- تَسِيرُ السَّلْحَفَةُ بِبُطْءٍ .

ج - أَحَدُ الكَلِمَاتِ الَّتِي تَنْتَهِي بِهَمْزَةٍ مَطْرَفَةٍ عَلَى السَّطْرِ فِي الجُمْلِ السَّابِقَةِ ، ثُمَّ أَكْتُبُهَا

WWW.KweduFiles.Com

.....	.....	.....
-------	-------	-------

د - أَتَسَابِقُ مَعَ زَمِيلِي فِي جَمْعِ نَظِيرٍ لِرَسْمِ كَلِمَةٍ ( بَدْء ) .

.....	.....	.....
-------	-------	-------

٣- الممارسة:



- اكتب ما يملئ عليّ:

.....

.....

.....

- أصوب:

.....

.....

www.KweduFiles.Com

Kuwaitteacher.Com

## السَّنْدِبَادُ الْبَحْرِيُّ (١)



١- تَمْهِيدٌ:

- أُرَدِّدُ النَّصَّ الْآتِيَّ مَعَ زَمَلَائِي:

www.KweduFiles.Com

السَّنْدِبَادُ فِي دَمِي وَالْمَوْجُ وَالْأَخْطَارُ

وَقَدْ رَأَيْتُ زورِقًا يَحْضُنُهُ الْعِشَارُ

كَقَلْعَةٍ يَحُوطُهَا الْجَلالُ وَالْإِكْبَارُ

ثُمَّ تَهَادَتْ خَلْفَهُ قِلاعُنا الْكِبارُ

عَرَفْتَ فَإِنَّهَا أَسْطُولُنا الْجِبارُ

وَظَلَّ طَيْفُ السَّنْدِبَادِ فِي دَمِي يُثَارُ

اللَّهُ! لَوْ أَنِّي بِهِ مُحارِبٌ مِغْوارُ

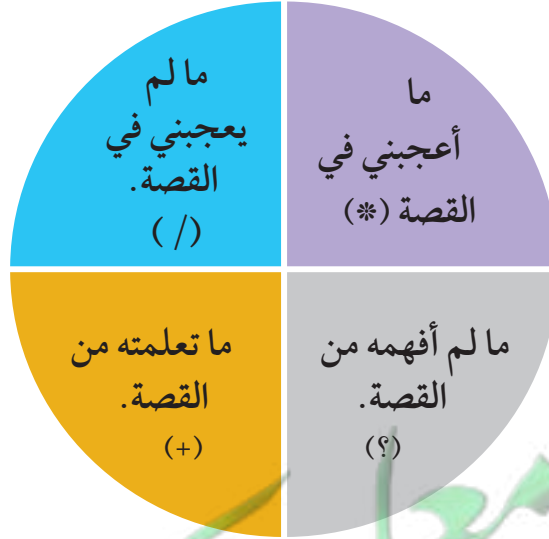
- أُجِيبُ عَنِ السُّؤالِ الْآتِي:

- ما الَّذِي يَسْحَرُ الْفَتَى؟ وَلِمَاذَا؟

(١) كامل الكيلاني، السندباد البحري (بتصرف). مؤسسة هنداوي للتعليم والثقافة.

## ٢- القِرَاءَةُ :

- أقرأ النَّصَّ قِراءَةً صَحيحةً، ثُمَّ أَشيرُ إلى العِبارِاتِ المَطلوبَةِ فيهِ وَفَقَ الرُّموزِ الآتيةِ:



كَانَ أَبِي مِنْ كِبَارِ تِجارِ بَغدادِ، فَلَمَّا ماتَ تَرَكَ لِي ثَروَةً طائِلَةً فَأَخَذْتُ أَنْفِقَ عَلَيَّ نَفْسي وَعَلَى أَصحابي مِنْ هَذا المَالي مِنْ دونِ أَنْ أَتدبَّرَ عواقِبَ هَذا الإسرافِ. وَذاتَ يَومٍ انْتَبهتُ مِنْ غَفَلَتِي، وَعَلِمْتُ أَنَّي إِذا ظَلَلْتُ عَلَيَّ هَذا الحَوالِ - ضاعَ كُلُّ ما أَمَلِكُ، فَجَزَعْتُ مِنْ هَذا العاقِبَةِ السَّيِّئَةِ، وَقَلْتُ لِنَفْسي: مَنْ لَمْ يَرِكبِ الأَحوالَ لَمْ يَنلِ الرِّغائبَ، فَعَزَمْتُ عَلَيَّ السَّفَرَ، وَبَعْتُ كُلَّ ما بَقِيَ لَدَيَّ مِنْ مَتاعٍ، اشترِيتُ بِثَمَنِهِ بَضائِعَ أَتَجَرُّ فِيها، وَسافرتُ مَعَ جِماعَةٍ مِنَ التَّجارِ مِنْ مَدِينَةِ بَغدادِ حَتَّى وَصَلنا إِلى مَدِينَةِ البَصْرَةِ، حَيْثُ أَقْلَعْتُ بِناءِ سَفينَةٍ كَبيِرةٍ، وَسارتَ فِي طَريقِ الخَلِيجِ العَرَبِيِّ، وَظَلَّتِ السَّفينَةُ سائِرةً بِناءِ مِنْ جَزيرةٍ إِلى جَزيرةٍ، وَمِنْ بَلَدٍ إِلى بَلَدٍ، وَنَحْنُ نَبِيعُ وَنَشْتري فِي كُلِّ مَكانٍ حَللنا بِهِ، وَبينما نَحْنُ سائِرونَ فِي عَرَضِ البَحْرِ، إِذْ لاحتْ لَنا جَزيرةٌ صَغيرةٌ مُرتَفِعةٌ عَن سَطحِ المَيا فَاقترَبنا مِنْها، وَنَزَلنا بِها، وَبَقينا عَلَيَّ هَذا الجَزيرةِ زَمناً وَنَحْنُ نَلهُو وَنَلعَبُ حَتَّى جاءَ وَقْتُ الغَداءِ، فَاتَّينا بِخَشَبٍ مِنَ السَّفينَةِ وَأوقَدنا بِها النَّارَ



لِنَطْبِخَ عَلَيْهَا طَعَامَنَا، وَلَمْ نَكِدْ نُوَقِدُ النَّارَ حَتَّى اهْتَزَّتْ بِنَا الْجَزِيرَةُ اهْتِزَازًا عَنِيفًا، فَصَرَخْنَا مِنْ  
الْفَزَعِ وَالرَّعْبِ فَصَاحَ بِنَا رَبَّانُ السَّفِينَةِ: أَنْجُوا بِأَنْفُسِكُمْ قَبْلَ أَنْ يَحِلَّ بِكُمْ الْهَلَاكُ! وَلَمْ يَكِدْ  
يُتِمُّ قَوْلَهُ حَتَّى غَاصَتِ الْجَزِيرَةُ كُلُّهَا فِي الْبَحْرِ مَرَّةً وَاحِدَةً، فَأَسْرَعَ إِلَى السَّفِينَةِ مَنْ كَانَ قَرِيبًا  
مِنْهَا وَغَرَقَ الْبَاقُونَ.

وَلَمْ تَكُنْ هَذِهِ جَزِيرَةً - كَمَا حَسِبْنَا - بَلْ كَانَتْ حَوْتًا هَائِلًا مِنْ حَيْثَانِ الْبَحْرِ، كَانَ نَائِمًا  
عَلَى سَطْحِ الْمَاءِ، فَلَمَّا أَوْقَدْنَا عَلَيْهِ النَّارَ أَحَسَّ الْحَرَارَةَ فَاسْتَيْقِظَ مِنْ نَوْمِهِ وَغَاصَ فِي الْبَحْرِ،  
فَنَجَا مِنْ نَجَا وَغَرَقَ مَنْ غَرَقَ. أَمَّا أَنَا فَقَدْ كِدْتُ أَغْرُقُ لَوْ لَمْ أَتَعَلَّقُ بِلُوحٍ مِنْ خَشَبٍ، وَرَأَيْتُ  
السَّفِينَةَ تَخْتَفِي عَنِّي نَاطِرِي، وَالْغُرُقُ يَهْدِدُنِي فِي كُلِّ لَحْظَةٍ، فَقَذَفْتَنِي الْأَمْوَاجُ إِلَى شَاطِئِ  
جَزِيرَةٍ فِيهَا أَشْجَارٌ عَالِيَةٌ مُطْلَةٌ عَلَى الْبَحْرِ، وَأَنَا مِنْهُنَّ الْقَوَى مِنْ شِدَّةِ مَا لَقَيْتُ - وَبَقَيْتُ فِيهَا  
نَائِمًا طَوْلَ النَّهَارِ وَاللَّيْلِ، ثُمَّ أَفَقْتُ مِنْ نَوْمِي فِي صَبَاحِ الْيَوْمِ التَّالِيِ، وَصَرْتُ أَبْحَثُ عَنَ طَعَامٍ  
أَكَلُهُ فَوَجَدْتُ فِيهَا بِقُولًا نَاضِجَةً، وَعَيْنًا مِنَ الْمَاءِ الْعَذْبِ، فَفَرَحْتُ، وَأَكَلْتُ حَتَّى شَبَعْتُ،  
وَشَرِبْتُ حَتَّى ارْتَوَيْتُ!

وَبَيْنَمَا أَنَا كَذَلِكَ، إِذْ لَاحَ لِي شَيْخٌ مِنْ بَعِيدٍ، فَسَرْتُ إِلَيْهِ حَتَّى اقْتَرَبْتُ مِنْهُ فَإِذَا بِهِ فَرَسٌ  
مَقِيدَةٌ تَرعى الْعُشْبَ، وَسَمِعْتُ أَصْوَاتَ رِجَالٍ يَتَحَدَّثُونَ فِي سَرْدَابٍ تَحْتَ الْأَرْضِ فَدَهَشْتُ  
لِذَلِكَ، وَأَقْبَلَ عَلَيَّ رَجُلٌ مِنْهُمْ فَسَأَلَنِي عَنَ سَبَبِ مَجِيئِي إِلَى هَذَا الْمَكَانِ، فَأَخْبَرْتَهُ بِقِصَّتِي  
فَدَهَشَ لَهَا، وَذَهَبَ بِي إِلَى السَّرْدَابِ الَّذِي خَرَجَ مِنْهُ وَأَخْبَرَ مَنْ مَعَهُ بِقِصَّتِي، وَقَدَّمُوا إِلَيَّ  
طَعَامًا وَشَرَابًا فَأَكَلْتُ وَشَرِبْتُ.

وَفِي الْيَوْمِ التَّالِيِ أَرْكَبُونِي مَعَهُمْ، وَمَا زَلْنَا سَائِرِينَ حَتَّى وَصَلْنَا إِلَى بِلَادِ الْهِنْدِ، حَيْثُ  
قَدَّمُونِي إِلَى مَلِكِهِمُ الْمَهْرَاجَا فَأَخْبَرْتَهُ بِكُلِّ مَا حَدَّثَ لِي، فَدَهَشَ لِذَلِكَ أَشَدَّ دَهْشَةً، وَسَرَّ  
بِي سُرورًا عَظِيمًا، وَأَكْرَمَنِي وَقَرَّبَنِي إِلَيْهِ.

وَكَانَ لِهَذَا الْبَلَدِ مَرَفَأً تَرَسُو عَلَيْهِ السُّفُنُ التِّجَارِيَّةُ كُلَّ يَوْمٍ مِنْ مَخْتَلَفِ بِلَادِ الدُّنْيَا ، فَكُنْتُ  
أَتَرَدَّدُ عَلَيْهِ أَسْأَلُ الْوَافِدِينَ عَنْ أَخْبَارِ بَغْدَادَ مِنْ دُونِ أَنْ أَظْفَرَ مِنْهُمْ بِطَائِلٍ .

و ذاتَ يَوْمٍ رَأَيْتُ سَفِينَةً مُقْبِلَةً ، وَلَمَّا رَسَتْ ، وَأَنْزَلْتُ مَا بِهَا مِنَ الْبِضَائِعِ رَأَيْتُ عَلَى  
بَعْضِ أَحْمَالِهَا اسْمَ " السَّنْدِبَادِ " فَلَمَّا أَمَعَنْتُ النَّظَرَ فِي رَبَّانِهَا عَرَفْتُهُ ، وَسَأَلْتُهُ عَنْ صَاحِبِ  
هَذِهِ الْأَحْمَالِ فَأَجَابَنِي مُتَأَثِّرًا حَزِينًا : وَأَسْفَا عَلَيْهِ ! إِنَّهُ السَّنْدِبَادُ ، وَحَكَى قِصَّتِي ، ثُمَّ قَالَ :  
لَقَدْ أَخَذْتُ عَلَى نَفْسِي أَنْ أَبِيعَ بِضَائِعَهُ وَأَعْطِي أَهْلَهُ ثَمَنَهَا مَتَى عَدْتُ إِلَى بَغْدَادَ ، فَقُلْتُ لِرَبَّانِ  
السَّفِينَةِ : أَنَا السَّنْدِبَادُ الَّذِي تَذَكَّرُهُ وَهَذِهِ بِضَاعَتِي ! فَصَاحَ الرَّبَّانُ فِي وَجْهِي ، وَقَالَ لِي غَاضِبًا  
كَيْفَ تَدَّعِي أَنَّكَ السَّنْدِبَادُ ، وَقَدْ رَأَيْتَهُ بَعَيْنِي وَهُوَ يَغْرُقُ فِي الْبَحْرِ ؟ ، ثُمَّ قِصَصْتُ عَلَيْهِ كُلَّ مَا  
حَدَّثَ لِي ، وَذَكَرْتُ لَهُ جَمِيعَ مَا دَارَ بَيْنَنَا مِنَ الْكَلَامِ - مُنْذُ خَرَجْنَا مِنَ الْبَصْرَةِ إِلَى أَنْ غَاصَ بِنَا  
الْحُوتُ - فَظَهَرَ لَهُ صِدْقُ قَوْلِي ، وَفَرِحَ بِنَجَاتِي فَرَحًا شَدِيدًا وَعَانَقَنِي ، ثُمَّ شَكَرْتُ لَهُ أَمَانَتَهُ .  
فَتَخَيَّرْتُ هَدِيَّةَ نَفِيسَةً قَدَّمْتُهَا إِلَى الْمَهْرَاجَا ، فَقَبِلَهَا مِنِّي مَسْرُورًا ، ثُمَّ أَمَرَ لِي بِهَدِيَّةٍ ثَمِينَةٍ .  
فَخَرَجْتُ مِنْ عِنْدِهِ شَاكِرًا ، وَبَعْتُ فِي بَلَدِهِ كُلَّ مَا مَعِيَ مِنَ الْبِضَائِعِ بِأَعْلَى ثَمَنِ ، وَاشْتَرَيْتُ  
بَدَلًا عَنْهَا بِضَائِعَ أُخْرَى . وَعَدْتُ إِلَى بِلَادِي بِأَمْوَالٍ كَثِيرَةٍ بَعْدَ أَنْ سَارَ بِنَا الْمَرْكَبُ أَمْنًا ، وَكَانَ  
الْبَحْرُ هَادِنًا وَالرِّيحُ طَيِّبَةً فَلَمْ نَلْقَ أَيَّ عَنَاءٍ فِي سَفَرِنَا حَتَّى بَلَّغْنَا بَغْدَادَ ، حَيْثُ لَقِينِي أَهْلِي  
فَرَحِينَ بَعُودَتِي سَالِمًا ، وَعَزَمْتُ عَلَى الْإِقَامَةِ فِي بَلَدِي بَعِيدًا عَنْ مَشَقَّاتِ السَّفَرِ وَأَهْوَالِ  
الْبَحْرِ ، وَأَنْسَتَنِي رَاحَةَ الْبَالِ مَا قَاسَيْتُهُ مِنَ الْمَتَاعِبِ وَالْأَهْوَالِ .

### ٣- الفَهْمُ وَالِاسْتِيعَابُ :

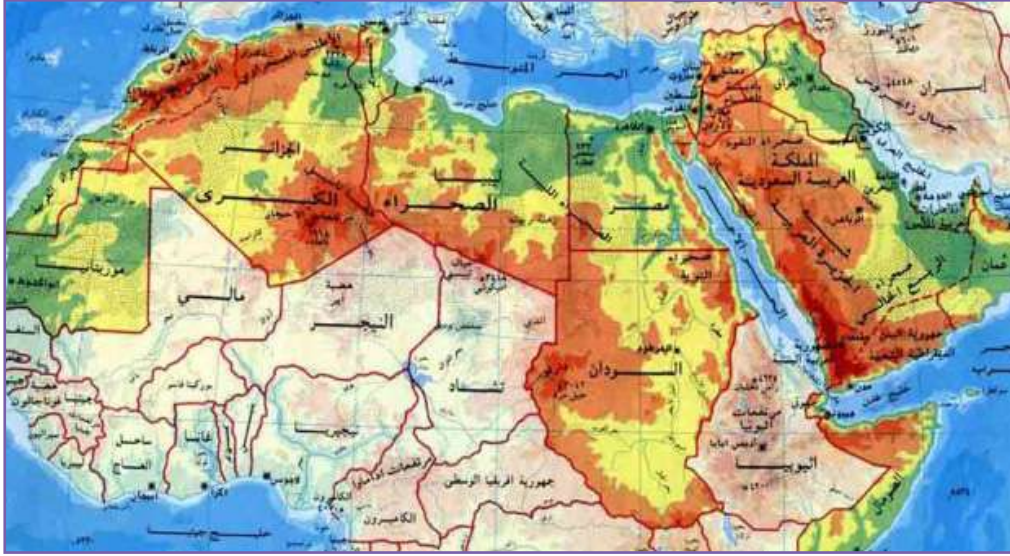
أ- أُحَدِّدُ الْكَلِمَاتِ الْغَامِضَةَ ، وَأَسْتَشِيرُ مَجْمُوعَتِي فِي مَعْرِفَةِ مَعَانِيهَا .

ب - أَمَلُّ الْجَدُولَ بِمَا اسْتَدَلَّتْ عَلَيْهِ فِي النَّصِّ وَفَقَّ الرُّمُوزَ الْآتِيَةَ :

العلامة	قبل مناقشة مجموعتي	بعد مناقشة مجموعتي
*		
/		
؟		
+		

ج - أُجيبُ شفهيًا عن الأسئلة الآتية:

- كيف تصرف السندباد بأمواله التي ورثها عن أبيه؟
- ماذا سيحدث لو استمر على هذا الوضع في الصّرف؟
- لماذا قرّر السندباد البحريّ التجارة؟
- ما المشكلة التي تعرّض لها السندباد البحريّ، ومن معه في الرحلة؟
- هل استطاع السندباد التغلب على المشكلة؟
- أعدّد أسماء بعض البحار والخلجان التي تطل عليها دول العالم العربيّ مستعينًا بالخريطة الآتية:



#### ٤- المُمَارَسَةُ :

١- أقرأ القصة مرةً أُخرى وَأحدّد منها:

- الدروسَ المستفادة من قصة السندباد.

WWW.KweduFiles.Com

- جوانب التسلية في قراءة القصة السابقة.

KuwaitTeacher.Com

- معلومتين أفدتهما من القصة السابقة.

٢- أرسّم مخطّطاً بسيطاً لرحلة السندباد كما ذكرها في قصته فيما يلي:

# أنا سفيرُ بلادي

## الأمّن والسلامه و الإسعافات الأولية



**أرقام تهّمك**

الشرطة  
الإسعاف  
المطافي

١١٢

نصائح

**طريقة استخدام طفايات الحريق في الحالات الطارئة**

- التوجه إلى مكان الحادث حاملاً الطفاية المناسبة
- اسحب مسمار الأمان من الطفاية
- اضغط على يد الخرطوم مع توجيه المواد الصادرة من الطفاية إلى قاعدة اللهب
- كافح الحريق واقفاً مع اتجاه الريح واقتذف المادة الصادرة من التلغاية على بعد ثلاثة أقدام من الحريق

لاتسمح للأطفال باللعب بالأدوات الجارحة

اغسل موقع الجرح بالماء لمدة قصيرة

ضع رباطاً ضامّاً حول الجرح

الراحة في السرير عند ظهور أعراض التسمم



١- تمهيد:

- أجيب عن الأسئلة الآتية:

- ماذا تلاحظ في الصورة؟
- ما الهدف من هذه التعليمات؟
- من الذي يقدم هذه التعليمات؟
- لمن تقدم هذه التعليمات؟

## ٢- المناقشة والإعداد:

- أقرأ:

- قدّم أمين المكتبة مسابقةً لطلاب المدرسة لاقتراح لوحة إرشادات وتعليمات مناسبة تعرض في المكتبة، وفازت بها اللوحة الآتية:

### الإرشادات والتعليمات

- ١- الالتزام بالهدوء وتجنب الإزعاج.
- ٢- يمنع إدخال المشروبات والمأكولات.
- ٣- يحترم الجميع قواعد الاستعارة.
- ٤- يترك الطالب القصة في مكانها بعد القراءة.
- ٥- المحافظة على الكتب من التلف.
- ٦- المساهمة في نظافة المكتبة.

- أعجبت الفكرة معلّم العلوم فطرح مسابقةً لطلاب المدرسة لاقتراح لوحة إرشادات وتعليمات مناسبة لاستخدامات مختبر العلوم، شارك بها أنت ومجموعتك من خلال ما يأتي:

١- تحديد كل من:

- القواعد والنصائح في أثناء استخدام مختبر المدرسة.
- صياغة القواعد والنصائح بجمل اسمية، أو فعلية مناسبة.
- وضوح الجمل والكلمات وصحتها.

٢- مناقشة خلاصة لوحة الإرشادات والتعليمات مع زملائي في مجموعتي وتدوينها

فيما يأتي:

Handwriting practice area with a grid of dotted lines for writing.

٣- الممارسة: [WWW.KweduFiles.Com](http://WWW.KweduFiles.Com)

أكتب لوحة إرشادات وتعليمات مناسبة تُعرض في المطار الدولي للمسافرين والمغادرين  
مستخدمًا ما لا يزيد عن عشر جمل في الشكل الآتي:

Handwriting practice area with a grid of dotted lines for writing.

## لغتي الجميلة (٦) (\*)

١- تمهيد:

- أعدد نوع الأسلوب في كل جملة مما يأتي:

نوع الأسلوب	الجملة
.....	- كُنْ سفيراً مشرفاً لبلادك.
.....	- ما أجمل ثقافات الشعوب!
.....	- ما البلد الذي تتمنى زيارته؟
.....	- لَنْ أسافر في هذه الإجازة.
.....	- لا تستهن بتاريخ الشعوب.

WWW.KweduFiles.Com

٢- التدريب والتطبيق:

أ- أقرأ الأدعية الآتية مراعيًا حسن تمثيل المعنى ، ثم أجيب شفهيًا:

- يَا رَبِّ! عَلِّمْنِي أَنْ أَحِبَّ لِلنَّاسِ مَا أَحَبُّ لِنَفْسِي، وَعَلِّمْنِي أَنْ أَحْسَبَ نَفْسِي كَمَا أَحْسَبُ النَّاسَ.

- يَا رَبِّ، لَا تَدْعُنِي أَصَابُ بِالْغُرُورِ إِذَا نَجَحْتُ، وَلَا أَصَابُ بِالْيَأْسِ إِذَا فَشَلْتُ، بَلْ ذَكَّرْنِي دَائِمًا: بَأَنَّ الْفَشْلَ هُوَ التَّجَارِبُ الَّتِي تَسْبِقُ النَّجَاحَ.

- يَا رَبِّ، إِذَا أَسَأْتُ إِلَى النَّاسِ أَعْطِنِي شَجَاعَةَ الْإِعْتِزَارِ، وَإِذَا أَسَاءَ إِلَيَّ النَّاسُ، أَعْطِنِي شَجَاعَةَ الْعَفْوِ وَالْغُفْرَانِ.

- إِلَى مَنْ يَتَوَجَّهُ النَّاسُ بِالذُّعَاءِ؟

- بِمِ بَدِئْتُ الْأَدْعِيَةَ السَّابِقَةَ؟

\* أسلوب النداء.



- أَلْحِظْ مَا يَأْتِي :

- أن الأَدعيةَ السَّابِقةَ بَدَأَتْ بِالْأَدَاةِ ..... فَأَفَادَتْ .....
- يُسَمَّى الْأَسْلُوبُ السَّابِقُ أَسْلُوبَ .....
- يَتَكَوَّنُ أَسْلُوبٌ ..... مِنْ ..... وَ .....

ب - أَقْرَأِ الْأَمْثَلَةَ الْآتِيَةَ، وَأَحَدِّدْ أَدَاةَ النَّدَاءِ وَالْمَنَادَى، مُسْتَعِينًا بِالْجَدُولِ الْآتِي :

م	الجملة	أداة النداء	المنادى
١	يا الله، احفظ الأطفال الأبرياء من كلِّ مكروهٍ .	.....	.....
٢	يا أبناء الأمة الإسلامية، ارفعوا راية أمتكم .	.....	.....
٣	يا علماء، لا توظفوا علمكم إلا لما فيه الخير للبشر.	.....	.....

ج - أَسْتَخِمْ أَسْلُوبَ النَّدَاءِ فِيمَا يَأْتِي :

- أُنَادِي صَدِيقِي لِيسَاعِدَنِي فِي حَمْلِ صَنْدُوقِ ثَقِيلٍ ؛ فَأَقُولُ لَهُ :

- أُنَادِي أُخْتِي لِتُشَارِكَنِي اللَّعْبَ ؛ فَأَقُولُ لَهَا :

هـ - أَقْرَأِ جَمَلَ النَّدَاءِ السَّابِقَةَ قِرَاءَةً صَحِيحَةً، مَعَ حُسْنِ تَمَثِيلِ الْمَعْنَى .

د - أتأملُ الصُّورَ الآتيةَ وأكتبُ مكانَ النِّقْطِ المِنادي المناسبِ:

.....، أَذِّنُ لِلصَّلَاةِ .



.....، ارحمي ضعفَ المريضِ .



.....، أقبلُ على طلبِ العلمِ .



WWW.KweduFiles.Com

### ٣- المُمَارَسَةُ:

- أكتبُ توجيهاتٍ لمجموعتي مستخدماً أسلوبَ النداءِ ليعرفَ كلُّ عضوٍ مهمته في إنجازِ المشروعِ ، ثم أقرأُ أمامَ زملائي ما كتبتُه قراءةً صحيحةً ، معَ حُسْنِ تمثيلِ المعنى .

.....

.....

.....

.....

- يحدد زملائي في المجموعات الأخرى (أداة النداء - المنادي) في الجمل التي ذكرتها.

# ظَفَارٌ



١- تَمْهيد:

- أعددُ دولَ الخليجِ العربيَّةِ، وأذكرُ بعضَ مدنها.

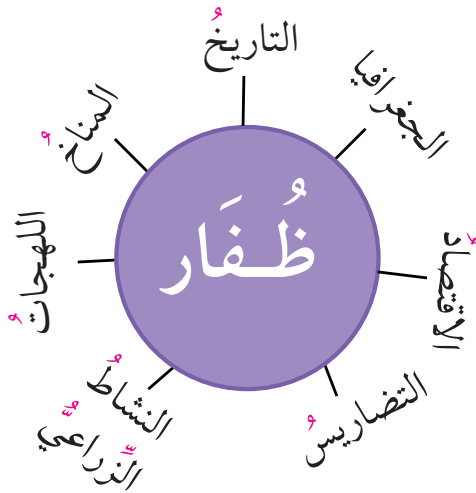
- أجيبُ:

- ماذا تعرفُ عن عُمان؟

٢- الأعدادُ والمناقشةُ:

- أعاونُ مَعَ مَجْموعتي وتبادلُ المعلوماتِ عنَ مدينةِ ظَفَارِ العُمانيةِ كما في الخريطةِ

الذِهنيَّةِ التالِيَةِ:



- أضيفُ للخريطة السابقة ما أراه مفيداً مع مجموعتي وناقش فيه.
- نحدد المواد الدراسية التي يمكن الاستفادة منها في الموضوع السابق.
- نستعين بالمخطط التالي في عرض شفهي نقدمه للمجموعات الأخرى.

العبارات الاستهلاكية .

وصف مدينة ظفار.

رصد الأحداث والمشاهدات والمعلومات والمشاعر.

الخاتمة.

- أجمع من الصور والمقتطفات ما يوثق هذه المعلومات.
- أبحث في الشبكة العالمية للمعلومات ما يمكن أن يعزز معلوماتي.
- أراعي ما يأتي حين العرض:
  - التحدث باللغة العربية الفصيحة.
  - التزام المدة الزمنية المخصصة لعرضي.
  - التزام التسلسل المنطقي.
- إضافة معلومات جديدة حين الرد على أسئلة المجموعات الأخرى.

٣- الممارسة :

- أقدم عرضاً قصيراً أستخدم فيه التسلسل السردى لما عرفتُه عن مدينة ظفار، مستخدماً معلوماتي المكتسبة من مصادر البحث والمواد الدراسية الأخرى.



١- تَمْهَيْدٌ:

WWW.KweduFiles.Com أُجِيبُ:

- ماذا تعرف عن صاحب الصورة؟

- أذكر طرفة عنه.

٢- القِراءة:

- أقرأ النَّصَّ الآتي قراءةً صحيحةً:

كانت لجحا دارٌ واسعةٌ جميلةٌ، اضطرَّ يوماً لبيعها بسبب حاجته لبعض المال، ففكَّرَ أن يبيعها دون أن يفِرطَ فيها تماماً.. بحيث يأخذُ المالَ ثمَّ يستعيدُها بعد فترةٍ من الزمن.

فعرضها للبيع بعد أن فكَّرَ بخدعةٍ لا تخطرُ على بال أحدٍ من الناس..

فعرض داره للبيع بسعرٍ معقولٍ.. وأضاف مبلغاً إضافياً كبيراً على مِسْمَارٍ وَضَعَهُ فِي

(١) د. طارق البكري، رسوم إياد عيساوي.

الحائط... فكان كل من يأتي ليشتري يعجبه البيت والسعر ولكنه يعترض على سعر المسمار فيقول له: إذن اشتر البيت واترك المسمار لي..

فظل جحا على هذه الحال مدة من الزمن حتى جاءه أخيراً مشتر محتاج للبيت بشدة، لكنه كان يملك سعر البيت ولا يملك سعر المسمار.. وقبل شراء المنزل على أن يبقى المسمار ملكاً لجحا.. وقال المشتري في نفسه، وماذا سيفعل جحا بهذا المسمار.. ما دام المسمار داخل داري؟

لكن جحا اشترط على المشتري الذي أراد أن يشتري الدار أن يكتب في عقد البيع أن يدفع المشتري ثمن الدار نقداً، وأن يترك المسمار الموجود مسبقاً في الحائط داخل الدار ولا ينزعه أبداً، وأنه يحق لجحا أن يفعل بالمسمار ما يشاء..

فوافق المشتري من دون أن يلحظ الغرض الخفي لجحا من وراء هذا الشرط.. وبعد أيام من إتمام العقد.. وانتقال الشاري إلى منزله الجديد، ذهب جحا إلى بيته الذي باعه ودق الباب.

فلما سأله الرجل عن سبب الزيارة أجابه جحا: جئت لأطمئن على مسماري!  
فرحب به الرجل، وأجلسه، وأطعمه.

لكن الزيارة طالت وعانى الرجل حرجاً من طول زيارة جحا. وصار جحا يأتي من يوم لآخر.. يتفقد المسمار ويجلس فترة طويلة، ويأكل من أكل صاحب الدار ويشرب من شرابه حتى ضاق به ذرعاً وراح واشتكاه لكبير الشرطة.. فعلم جحا بالأمر فحضر على الفور إلى بيت الرجل.. ودخل مسرعاً متوجهاً نحو الحائط حيث مسماره.. وخلع جيبته وفرشها على الأرض وتهيأ للنوم، فلم يطق المشتري صبراً وسأله: ما هذا الذي تفعله يا جحا؟

فأجاب جحا بهدوء: أنت اشتكيتني لكبير الشرطة.. وأنا أتيت لأنتظره هنا.. وسأنام حتى يحضر في ظل مسماري. لكن كبير الشرطة لم يأت لأنه يعرف جحا جيداً ويعرف العقد الذي بينه وبين الرجل.

وظل جحا يذهب يومياً للرجل بحجة مسماره العزيز، ويختار أوقات الطعام ليشرك الرجل في طعامه، فلم يستطع الرجل الاستمرار على هذا الوضع، وترك لجحا الدار بما فيها!

ومن حينها أصبح الناس يروون حكاية (مسمار جحا) التي أصبحت مثلاً..

### ٣- الفهم والاستيعاب:

- أحوط الكلمات الغامضة، وأستشير مجموعتي في معرفة معانيها.

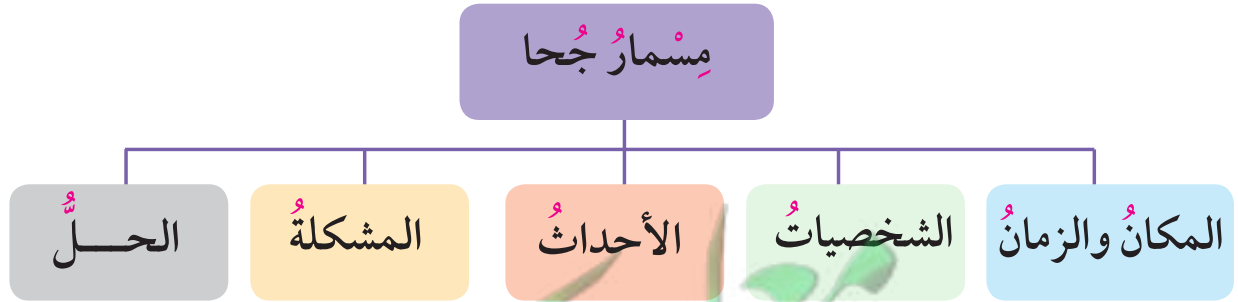
- أكمل الشكل الآتي بالتعاون مع زميلي في ضوء فهمي للقصة.



#### ٤- الممارسة:

أ- أقرأ النَّصَّ السَّابِقَ مرَّةً أُخْرَى قِراءَةً صامِتَةً.

ب- أطرح أسئلةً حَوْلَ النَّصِّ بِاسْتِخْدَامِ أَدْوَاتِ الاسْتِفْهَامِ الْمُنَاسِبَةِ لِلتَّوَصُّلِ إِلَى فِكْرَتِهِ الرَّئِيسَةِ مُسْتَعِينًا بِالشَّكْلِ الْآتِي:



الأداة	نص السؤال باستخدام الأداة
من	.....
متى	.....
أين	.....
ما	.....
ماذا	.....
كيف	.....
لماذا	.....

ج- أجب:

- ما النصيحة التي يمكن تقديمها للمتعاقدين؟

.....



## مُعْجَمِي (٦)

١- تَمْهيد:



أَتَعَاوَنُ مَعَ مَجْمُوعَتِي فِي طَرَحِ كَلِمَةٍ  
عَلَى الْمَجْمُوعَاتِ الْأُخْرَى، وَنَسْتَمِعُ إِلَى  
مَعْنَاهَا مِنْهُمْ.

٢- الإِعْدَادُ:

- أَطَّلِعُ عَلَى الْكَلِمَاتِ الْمَصْنُفَةِ فِي مَعْجَمِ الثَّرْوَةِ اللَّغَوِيَّةِ.

٣- المُمَارَسَةُ:

- بَعْدَ الاطِّلَاعِ عَلَى الْكَلِمَاتِ وَفَقَّ تَصْنِيفِهَا فِي مَعْجَمِ الثَّرْوَةِ اللَّغَوِيَّةِ؛ أَقُومُ بِمَا يَأْتِي مُتَعَاوِنًا  
مَعَ زُمْلَائِي:

أ- أَذْكَرُ الْمُرَادِفَاتِ مَعَ الْكَلِمَاتِ الْمَحْدَدَةِ وَفَقَّ الْجَدُولِ الْآتِي:

.....	.....	.....	.....	.....	الكلمة
.....	.....	.....	.....	.....	مُتْرَادِفُهَا

ب- أَوْظِفُ مُتْرَادِفَ كُلِّ كَلِمَةٍ مِنَ الْكَلِمَاتِ الْمَحْدَدَةِ فِي جُمْلَةٍ مَفِيدَةٍ شَفِيهًا.

ج- أَخْتَارُ جُمْلَةً مِمَّا سَبَقَ وَأَكْتُبُهَا.

.....

د- أُبَيِّنُ ضِدَّ كُلِّ مِّنَ الْكَلِمَاتِ الْمُحَدَّدَةِ وَفَقَّ الْجَدُولِ الْآتِي:

.....	.....	.....	.....	.....	الكلمة
.....	.....	.....	.....	.....	ضدّها

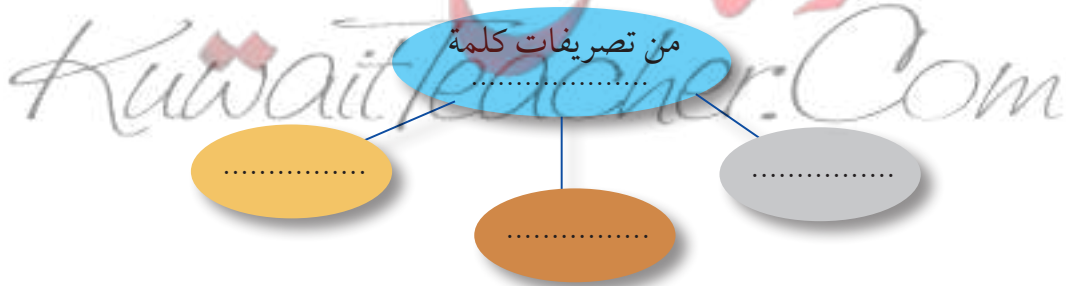
هـ- أُبَيِّنُ مُفْرَدَ كُلِّ مِّنَ الْكَلِمَاتِ الْمُحَدَّدَةِ وَفَقَّ الْجَدُولِ الْآتِي:

.....	.....	.....	.....	.....	الكلمة
.....	.....	.....	.....	.....	مفردّها

و- أُبَيِّنُ جَمْعَ كُلِّ مِّنَ الْكَلِمَاتِ الْمُحَدَّدَةِ وَفَقَّ الْجَدُولِ الْآتِي:

.....	.....	.....	.....	.....	الكلمة
.....	.....	.....	.....	.....	جمعها

ز- أُبَيِّنُ تَصْرِيْفَ الْكَلِمَةِ الْمُحَدَّدَةِ وَفَقَّ الشَّكْلَ الْآتِي:



ح- أَوْظِفْ تَصْرِيْفَيْنِ \* مُخْتَلِفَيْنِ مِنْ كَلِمَةٍ (.....) فِي جُمْلَتَيْنِ مِنْ إِنْشَائِي فِي مَجَالِ (.....):

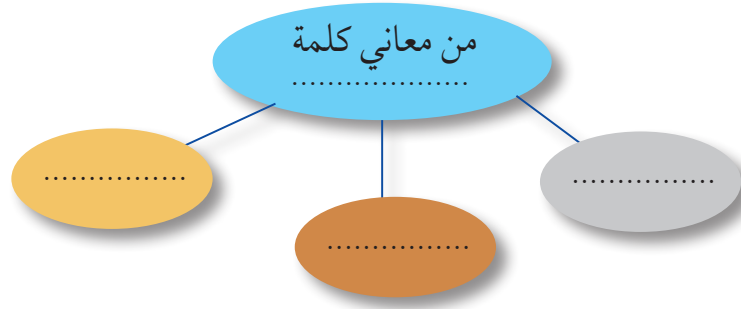
.....

.....

\* يلتزم المعلم الأسماء في التدريب على التصريف.

\* يطلب إلى المتعلم توظيف التصريفات في عدد محدد من الجمل في مجالات موضوعية مألوفة من مثل: (المدرسة - الرياضة - العلم.... إلخ).

ط - أُبَيِّنُ ضِدَّ الْمَعَانِي \* الْمَخْتَلِفَةِ لِلْكَلِمَةِ الْمَحْدَدَةِ وَفُق الشَّكْلِ الْآتِي:



ي - أَوْظَّفُ كَلِمَةً (.....) فِي سِيَاقَيْنِ مُخْتَلَفَيْنِ فِي جَمْلَتَيْنِ

مِنْ إِنْشَائِي فِي مَجَالٍ (.....):

WWW.KweduFiles.Com  
Kwaidteacher.Com

- \* يلتزم المعلم الأفعال في المعنى السياقي.
- \* يطلب إلى المتعلم توظيف الكلمات في معنيين من الجمل في مجالات موضوعية مألوقة من مثل: (المدرسة - الرياضة - العلم.... إلخ).

## مِنْ دُولِ الْعَالَمِ

١- تَمْهَيْدُ:

- أذْكَرُ مَعْلُومَتَيْنِ عَنِ دَوْلَةِ الْكُوَيْتِ.

٢- الْإِعْدَادُ:

- أَقْرَأُ الْبَطَاقَةَ الْآتِيَةَ:

الدولة	الجمهورية الفرنسية
القارة	أوروبا
العاصمة	باريس
عدد السكان	٦٦ مليون نسمة
لغة البلد	اللغة الفرنسية
العملة	اليورو
العلم	
التضاريس	السهول الزراعية - السلاسل الجبلية - الوديان - الغابات
أبرز معالمها	برج إيفل - متحف اللوفر 

- أقرأ النموذج الآتي بعد الاستعانة بالمعلومات السابقة:

الجمهورية الفرنسية تقع في قارة أوروبا، تُعرف عاصمتها باسم باريس، يصل عدد سكانها إلى ست وستين مليون نسمة، لغتها الرسمية هي اللغة الفرنسية، أما عملتها فهي اليورو، ويتكوّن علمها من ثلاثة ألوانٍ مرتبةٍ بشكلٍ عموديٍّ، وهي الأزرق، والأبيض، والأحمر. تتمتع فرنسا بتنوعٍ طبيعيٍّ فهي تملك السهول الزراعية، والسلاسل الجبلية، والوديان، والغابات، مما جعلها وجهةً للكثير من السياح في العالم. ومن أشهر معالمها السياحية متحف اللوفر وبرج إيفل، وتعتبر فرنسا مركزاً عالمياً بارزاً للثقافة والموضة، ويتمتع المواطن الفرنسي فيها بمستوى عالٍ من المعيشة.

WWW.KweduFiles.Com

KuwaitTeacher.Com

### ٣- المُمَارَسَة:

- أكتب نصًا معلوماتيًا عن إحدى دول العالم بلغة سليمة وعبارات مترابطة ، مُراعياً ترتيب الكلمات في سياقها اللغوي ترتيباً صحيحاً، ومحاكياً النموذج السابق .

أ- أملأ البطاقة الآتية :

.....	الدولة
.....	القارة
.....	العاصمة
.....	عدد السكان
.....	لغة البلد
.....	العملة
.....	العلم
.....	التضاريس
.....	أبرز معالمها

ب - أتذكر خطوات الكتابة :

وضوح الأفكار

اللغة السليمة

ذكر التفاصيل المناسبة

التسلسل الواضح للمعلومات

WWW.KweduFiles.Com

٤- التقييم الذاتي :  
- أضع العلامة (✓) أمام العنصر الذي تحقق في أدائي :

النقاط				عناصر التقييم	م
					
				كتبت نصاً مستوفياً تفاصيله بوضوح .	١
				كتبت عبارات مترابطة في لغة سليمة.	٢
				رتبت الكلمات ترتيباً صحيحاً في سياقها اللغوي.	٣

## مَشْرُوعِي

### مُلصَقُ دَوْلَةٍ (.....)



#### ١- المَهْمَةُ:

- أكتبُ معلوماً أجمَعُها عن دولةٍ ما من إحدى دول العالم وأنظّمها في ملصقٍ لعرضها أمام زملائي .

#### ٢- الأدواتُ والموادُ المطلوبةُ:

مقص	أقلام	أوراق
ألوان	صمغ	صور

#### ٣- طريقةُ بناءِ المَشْرُوعِ:

- أختارُ عنواناً مناسباً لمشروعي .
- أدوّنُ ما أحتاجُ إليه من مصادرٍ تُفيدني في تنفيذِ هذا المشروع .
- أحددُ المصادرَ التي يُمكنُ الاستفادةُ منها مثل : ( مكتبةِ المدرسة - الموادِ الدراسية الأخرى - الشبكة العالمية للمعلومات ... إلخ ) .
- أبحثُ عن معلوماتٍ عن الدولة التي اخترتها ( اسمها - عاصمتها - لغتها - علمها - عدد سكانها - طقسها - عاداتها وتقاليدها - أطعمتها التقليدية - معالمها السياحية ... إلخ ) في المصادرِ المختلفة .



- أكتب نصًا مرتبطًا بالموضوع مستخدمًا لغةً دقيقةً وتفصيلًا مناسبةً. (٣-١)
- أكتب نصًا معلوماتيًا عن الدولة. (٣-٢)
- أجمع الصور الملائمة لمشروعي .
- أدرّب على العرض في المنزل قبل تقديمه أمام زملائي، مستعينًا بقائمة طريقة العرض.

#### ٤ - طريقة عرض المشروع:

- أرتب خطوات العرض بما يناسب مشروع، وأقدم أداءً متميزًا:

المعيار	خطوات عرض المشروع	
٦-١	أستخدم تسلسلاً سردياً ووصفياً استخداماً مناسباً في عرضي لدمج معلومات من المواد الدراسية الأخرى.	١
١-٢	أحدد المعلومات التي تضمّنها مشروع.	٢
٥-٢	أقرأ ما يتضمّنه مشروع مراعيًا سلامة النطق وصحة الضبط وجودة الأداء.	٣

## ٥ - تقييم المشروع :

- أقيم مشروعِي وما قدّمته من عرضٍ تقييميًّا ذاتيًّا صحيحًا:

م	المعيار	التقييم			
					
١	استخدمتُ تسلسلاً سرديًّا ووصفيًّا استخدامًا مناسبًا في عرضي لدمج معلوماتٍ من المواد الدراسية الأخرى.				
٢	حدّدتُ المعلومات التي تضمّنها مشروعِي.				
٣	قرأتُ ما يتضمّنه مشروعِي مراعيًّا سلامة النطق و صحّة الضبط و جودة الأداء .				
٤	كتبتُ نصًّا مرتبطًا بالموضوع مستخدمًا لغةً دقيقةً وتفاصيل مناسبة.				
٥	كتبتُ نصًّا معلوماتيًّا عن الدولة.				

٦ - أنا مستعدٌّ لتقييم المعلم لمشروعِي وكفائاتي.