

Spotlight

الصف الأول الإبتدائي

يتكون كتاب (Spotlight) للصف الأول الإبتدائي من جزئين:

- عدد صفحات الجزء الأول 113 صفحة.
- عدد صفحات الجزء الثاني 40 صفحة.

Part One الجزء الأول

محتوى الجزء الأول:

يحتوى الجزء الأول على:

- شرح وعرض تفصيلي لجميع وحدات الكتاب
- تدريبات شاملة ومتنوعة وأوراق عمل لتدريب الأبناء على الأحرف والكلمات والأرقام التي يجب دراستها في هذا الكورس

واليكم الآن:
الوحدة الأولى كاملة

معلمي الكويت



Grade "1"



Contents

Unit 1 Hello! 2

Unit 2 My body 25

Unit 3 My family 47

Unit 4 My house 70

Unit 5 I like apples 93







Spotlight

صفوة معلمي الكويت

Unit 1 Hello!

Day/..... Date/.....

يبدأ الابن/ـة في تعلم أولى مهارات الكتابة: الإمساك بالقلم بطريقة صحيحة وتتبع الخطوط في اتجاه الأسهم ..

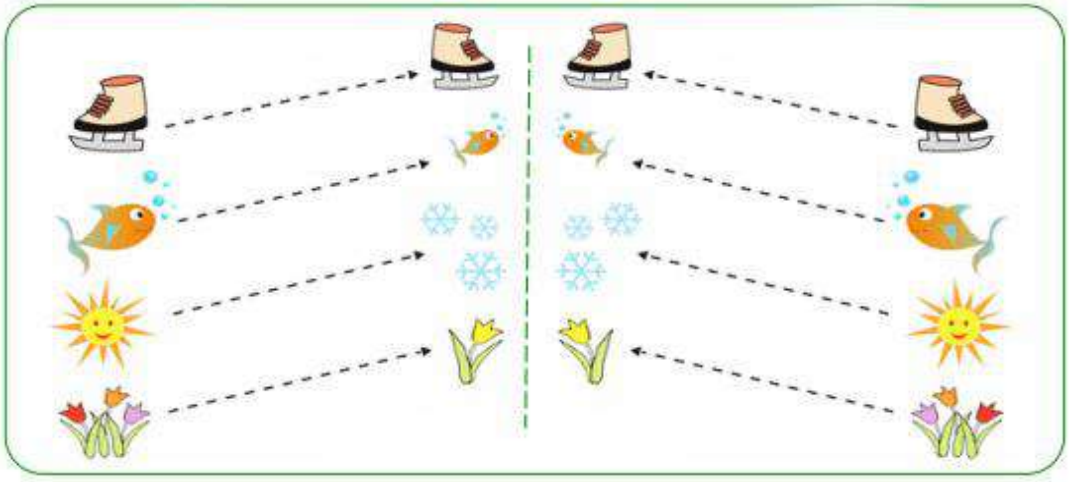

يتدرب الابن/ـة على أن يتتبع النقاط بخطوة واحدة من البداية وحتى النهاية:

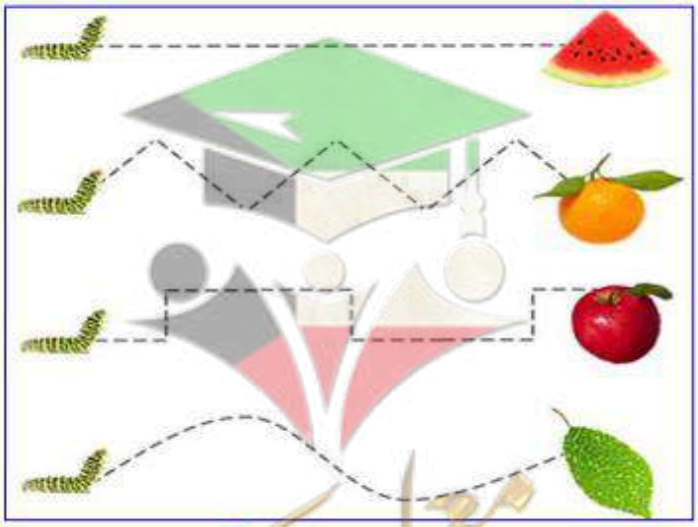



يستمر الابنـ/ـة في اتباع الخطوط في اتجاه الأسهم:

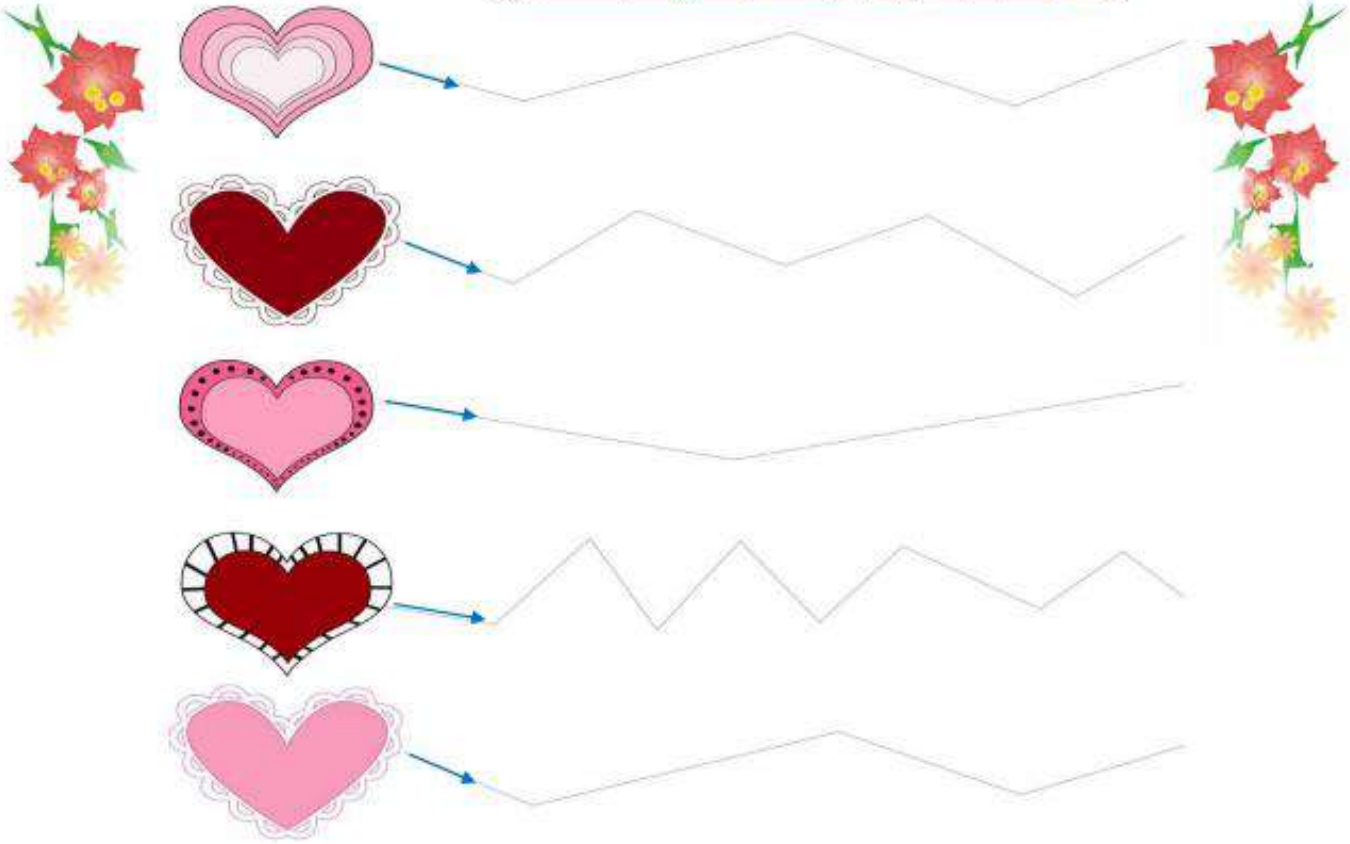



Hello

Funtime

Colour the pictures and trace the lines:

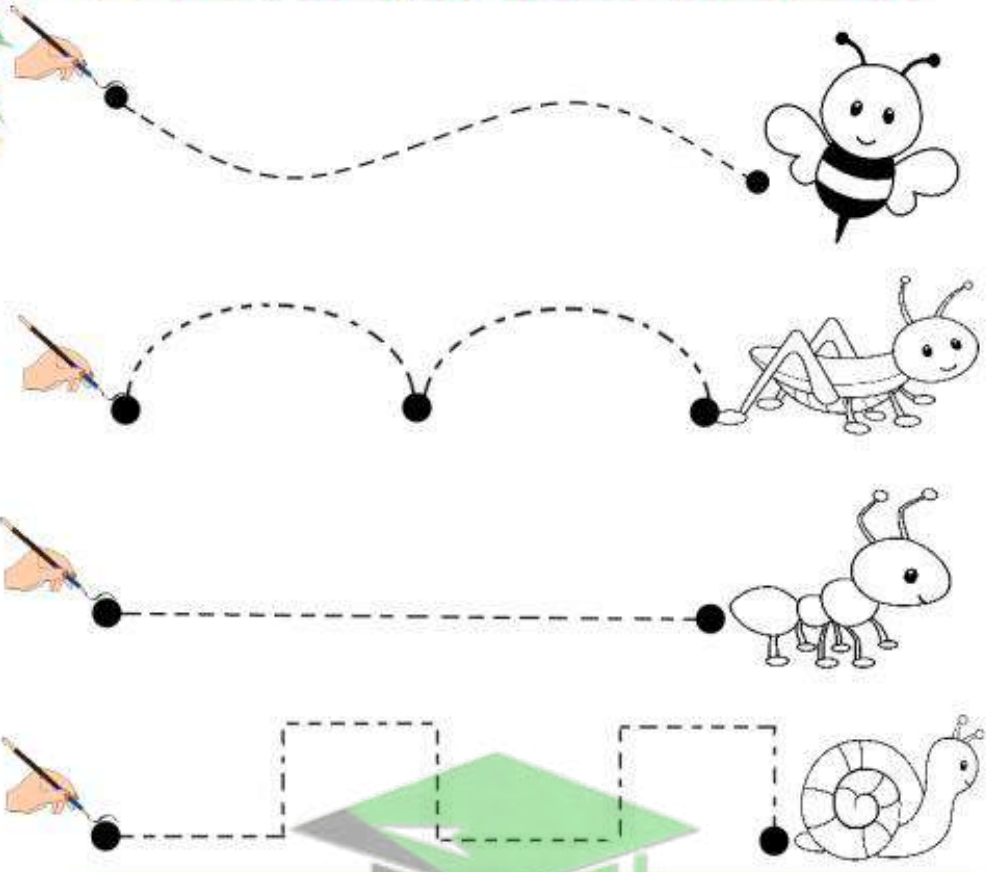



Day/..... Date/.....



يتعلم الابن/ـة في هذا الدرس :

- تقديم التحية ، والوداع ...
- وكيف يُقدم نفسه للآخرين:



للتحية:

Hello



للوداع:

Goodbye



لتقديم نفسك:

I'm .....

My name is .....



Hello. I'm Ali.
I'm Muslim.

يقوم ولي الأمر أو المعلم/ـة بتدريب الابن/ـة جيداً على استخدام هذه الكلمات ، وتوضيح معاني الكلمات ، وتبادل الأدوار معه كأن يقوم بتعريف نفسه له ، ثم يطلب منه أن يقوم هو بتعريف نفسه له ..

(محاولة خلق مواقف حركية وواقعية لتحفيز الابن/ـة على التعلم ، واستخدام ما تعلمه في مواقف حياتية)



أمثلة لتدريب الابن/ـة على إعطاء الرد المناسب:

التحية:





الوداع:





تقديم نفسك:





In the Spotlight **Unit 1**

Hello

Day/..... *Date/*.....

يتعلم الابنـ/ـة في هذا الدرس الأعداد من **1** إلى **5**:

1 2 3 4 5

1 1 1 1 1 1

2 2 2 2 2 2

3 3 3 3 3 3

4 4 4 4 4 4

5 5 5 5 5 5





Trace and write the numbers:

	1	1	1	1	1
	2	2	2	2	2
	3	3	3	3	3
	4	4	4	4	4
	5	5	5	5	5

Circle the correct numbers:





Hello

Day/..... Date/.....

Count and match:

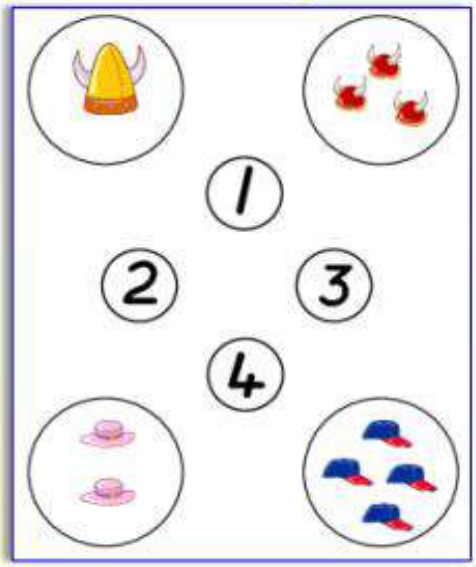



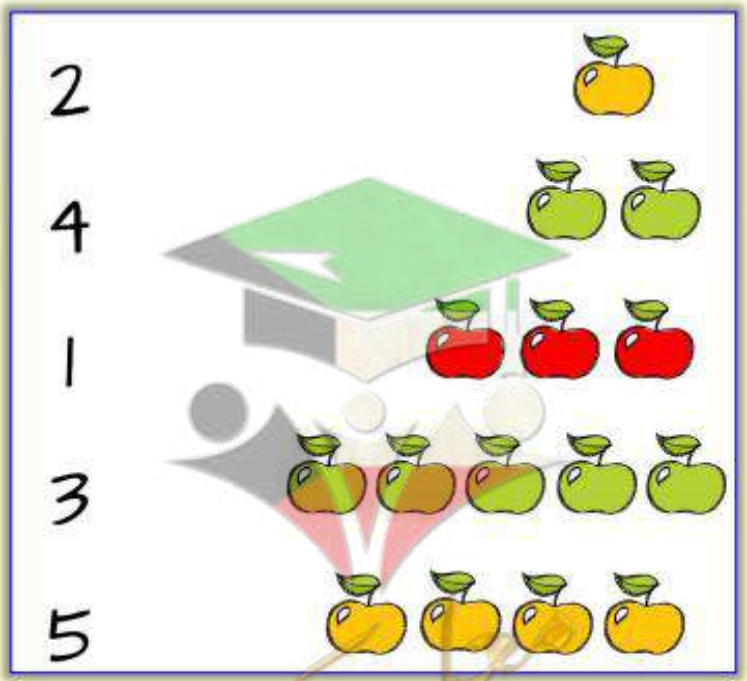

Hello

Day/..... Date/.....

fun Time

Colour the picture and trace the numbers:

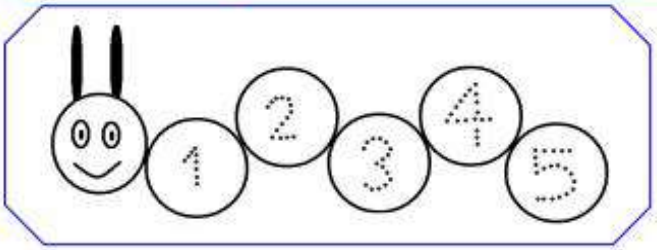

Colour and match:

5 3 4 1 2

Colour and choose:

1 2 3 4 5

1 2 3 4 5

1 2 3 4 5

1 2 3 4 5

Hello

Day/..... Date/.....



يتعلم الابن/ـة الحرف (A / a):

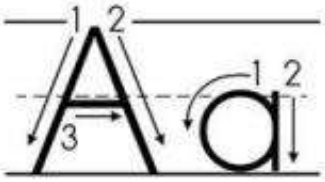



يبدأ الابن/ـة في تعلم كيفية كتابة الحرف الكبير "Capital letter":

يجب اتباع اتجاه الأسهم بالترتيب الموضح:

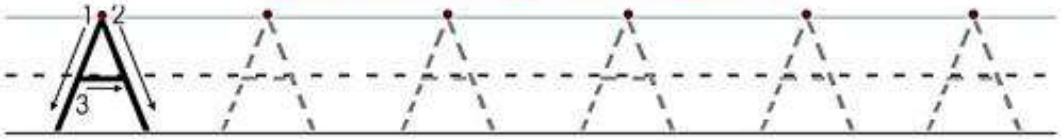



ثم يبدأ الابن/ـة في تعلم كيفية كتابة الحرف الصغير "Small letter":

يجب أن يبدأ من النقطة الحمراء ، ويكتب الحرف متصلاً مرة واحدة:





Hello

Day/..... Date/.....

يتعلم الابن/ـة أن هذه الكلمات تبدأ بحرف (A / a)

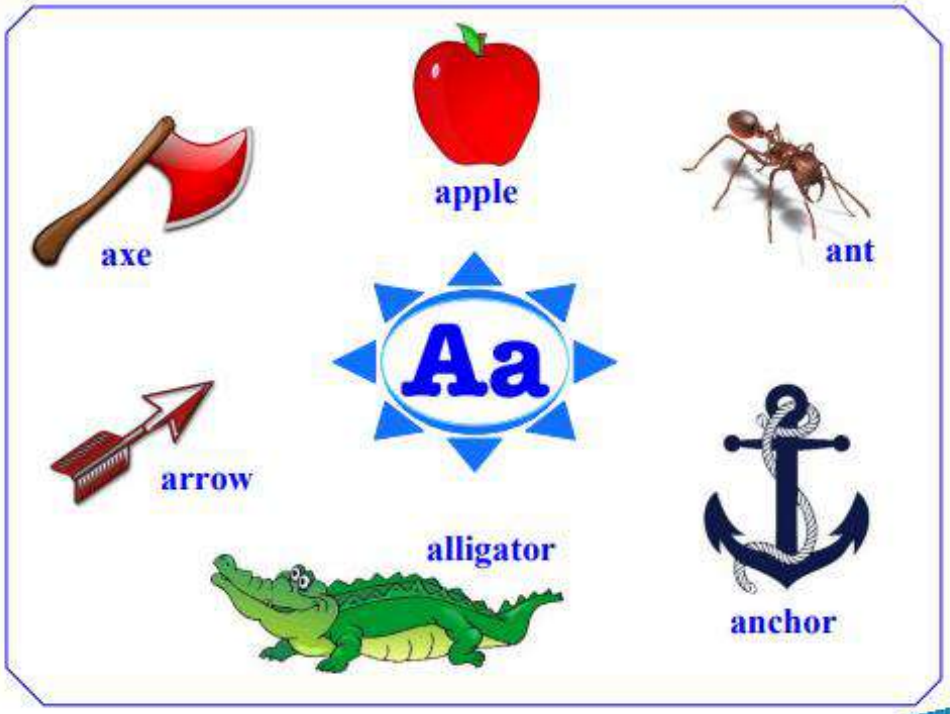

يقرا ولي الأمر أو المعلم/ـة هذه الجملة لكل الكلمات ويكرر الابن/ـة:

say

"A" is for apple



"A" is for alligator



"A" is for ant



"A" is for arrow



"A" is for anchor



"A" is for axe



صفوة معلمي الكويت



Worksheet letter "A"

Day/ ..... *Date/* .....

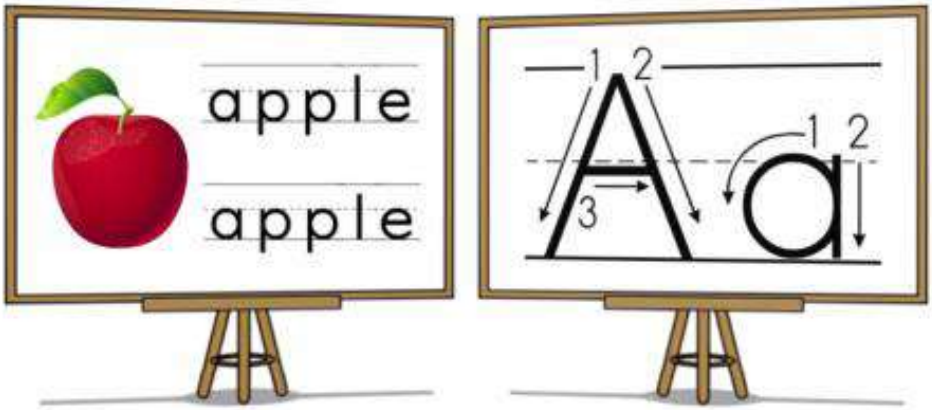

Copy and colour:

A

A

a

a



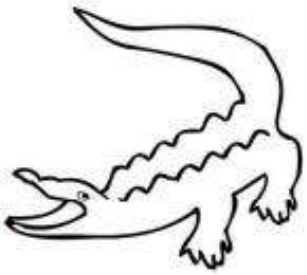



Hello

Worksheet letter "A"

Day/ ..... Date/ .....

Trace letter "A" to complete the words:

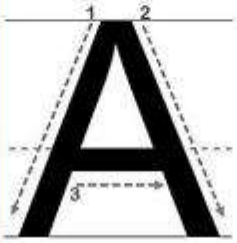


pple


nt


nchor


rm



apple

axe





arrow



anchor



alligator



ant

Match the words with the pictures:

Day/..... Date/.....

fun time

Colour the pictures and trace the words:



ant



apple



Colour the pictures and write the numbers:

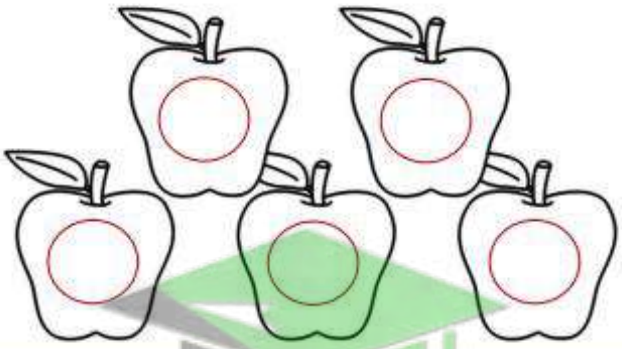



Circle the small "a" with red. Circle the capital "A" with blue":

a a A a a A A

a a A a A a



Day/ ..... Date/ .....

يتعلم الابنـ/ـة في هذا الدرس :

- استخدام (This is my .....) ...
- كلمات (مدرسة school) و (مُعلمـ/ـة teacher):





This is my teacher.



This is my school.



Write the letter to complete the words:



This is an .....pple.





This is an .....nt.



This is an .....rrow.

Hello

Day/..... Date/.....



يتعلم الابن/ـة الحرف (S / s):





يبدأ الابن/ـة في تعلم كيفية كتابة الحرف الكبير "Capital letter":

يجب اتباع اتجاه السهم من أعلى إلى أسفل:

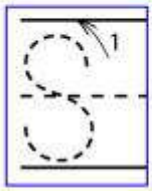

ثم يبدأ الابن/ـة في تعلم كيفية كتابة الحرف الصغير "Small letter":



Colour the capital "S" with yellow:

Colour the small "s" with orange:





يتعلم الابن/ـة أن هذه الكلمات تبدأ بحرف (S / s)





يقرا ولي الأمر أو المعلم/ـة هذه الجملة لكل الكلمات ويكرر الابن/ـة:

"S" is for sun



"S" is for swim



"S" is for snake



"S" is for star



"S" is for socks



"S" is for school



Hello

Day/..... Date/.....

Colour the picture and trace the words:



Sun

Star

Swim

School

Snake

Colour the pictures and write the words:











Hello

Worksheet letter "S"

Day/..... Date/.....



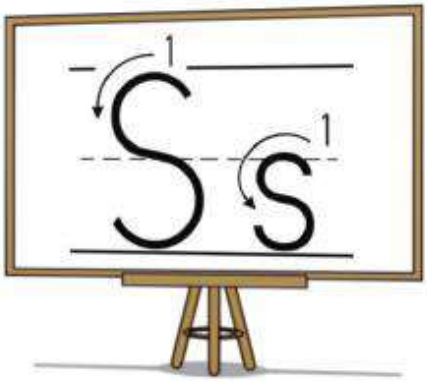

Copy and colour:

S

S

s

s







Hello

Worksheet letter "S"

Day/ ..... Date/ .....

Colour the capital "S" with green:

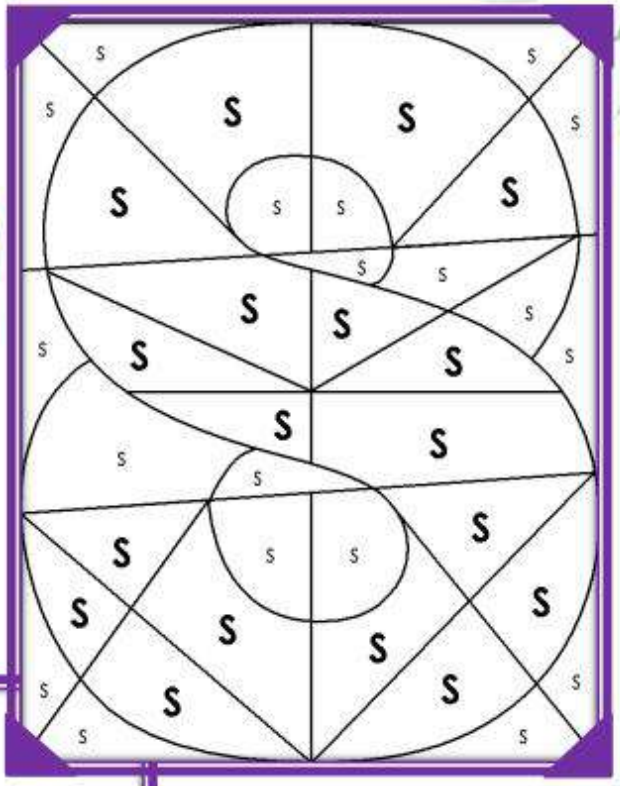



Match the pictures which start with "S":

Hello

Day/ ..... Date/ .....

TEST TIME

Colour the numbers and match with the pictures:

1 2 3 4 5







Trace, colour and match:








Minimum words to be taught in: Unit 1

بنهاية الوحدة يجب أن يكون الإبن/ة قد تعلم هذه الكلمات:



hello

hi

goodbye





school



yes no



Muslim



apple apple

1 2 3 4 5

one two three four five

Unit 2 My body

Day/..... Date/.....

يتعلم الابن/ـة في هذا الدرس :

- بعض أجزاء جسم الانسان ...
- كلمات (رأس head) و (يد hand) و (ذراع arm):



It's a head.

head



hand



It's a hand.

It's an arm.



arm

Write the letter to complete the words:



This is my ....ead.



This is my ....rm.

Day/ ..... Date/ .....



يتعلم الابن/ـة الحرف (H / h):





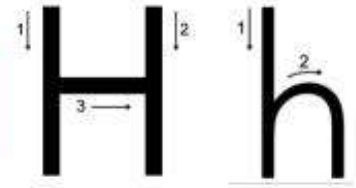



يبدأ الابن/ـة في تعلم كيفية كتابة الحرف الكبير "Capital letter":

يجب اتباع اتجاه الأسهم بالترتيب الموضح:





ثم يبدأ الابن/ـة في تعلم كيفية كتابة الحرف الصغير "Small letter":

يجب أن يتعلم كتابة الحرف متصلاً مرة واحدة:





Day/ ..... Date/ .....

يتعلم الابن/ـة في هذا الدرس :

- استخدام السؤال (What's this? .....) ...
- استخدام الإجابة (It's a / an .....) ...
- كلمات (أذن ear) و (أنف nose) و (عين eye) و (فم mouth) و (وجه face):



What's that? ما هذا / ما هذه

It's a / an .....





nose



ear



mouth



face



eye

Part Two	الجزء الثاني

محتوى الجزء الثاني:

1 – عدد صفحات الجزء الثاني 40 صفحة.

2 – يحتوي على مراجعة شاملة ومركزة على جميع وحدات الكتاب.

3 – بالإضافة الى عدد من نماذج الاختبارات.

واليكم الآن:
بعض نماذج من صفحات
الجزء الثاني
من الكتاب:

صفوة معلمي الكويت

Part Two الجزء الثاني

محتوى الجزء الثاني:

1 – عدد صفحات الجزء الثاني 40 صفحة.

2 – يحتوي على مراجعة شاملة ومركزة على جميع وحدات الكتاب.

3 – تدريبات متنوعة على الحروف والكلمات التي يجب ان يتعلمها الأبناء في هذا الكورس:
وتشمل تدريبات توصيل الأحرف،
وتوصيل الأحرف بالكلمات،
وتدريبات على نسخ الأحرف والكلمات،
وتدريبات اكمل الحرف الناقص.. وغيرها من التدريبات المتنوعة..

4 – بالإضافة الى عدد من نماذج الاختبارات.

واليكم الآن:
بعض نماذج من صفحات
الجزء الثاني
من الكتاب:

صفوة معلمي الكويت

Final Revision

The 1st learning unit

Units "1", "2" & "3"

في هذه الوحدات الثلاث، يتعلم الأبناء هذه الحروف:

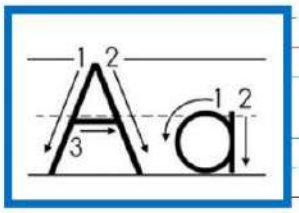

A

a



S

s

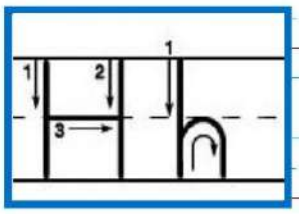

H

h

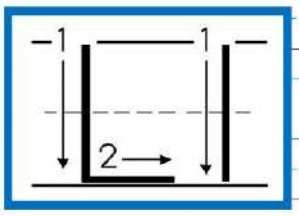

L

l

والآن يتعلم الأبناء بعض الكلمات التي تبدأ بالحرفين [a & s]

::: Words start with the letter: "A / a" :::

apple



axe



arrow



ant



alligator



anchor



::: Words start with the letter: "S / s" :::

star



sun



school



swim



snake



socks



والآن بعض التدريبات على الحرفين [s & a]

Reading

Match the letters to the pictures:



Writing

Write the initial missing letter:



ويوجد بالكتاب العديد والعديد من التدريبات على جميع الأحرف في 11 صفحة أخرى

ثم يوجد بعض نماذج اختبارات

TEST TIME

Summative Assessment

Model "1" النموذج الأول

Reading (6 marks)

A) Match the upper and lower case letters: (2x1 = 2)

E	f
F	b
	e

B) Circle the correct words: (2x1 = 2)



desk table sofa



orange onion egg

C) Match letters to pictures: (2x1 = 2)

B

R







Writing (4 marks)

A) Copy the following: (4x½ = 2)

D / d

garden

7

rabbit

B) Write the initial missing letters: (2x1 = 2)



_lephant



_ish

وبالكتاب نماذج اخرى متعددة ومتنوعة ..

يمكنكم الحصول على "Spotlight" من:

1	جمعية الزهـــراء التعاونية	22	جمعية النزهـــة التعاونية
2	جمعية القادســية التعاونية	23	جمعية الدسمـــة التعاونية
3	جمعية السالميـــة التعاونية	24	جمعية الدعيـــة التعاونية
4	جمعية قرطبـــة التعاونية	25	جمعية حطيـــن التعاونية
5	جمعية بيـــان التعاونية	26	جمعية هديـــة التعاونية
6	جمعية مشـــرف التعاونية	27	جمعية السلام والصديق التعاونية
7	جمعية الروضـــة التعاونية	28	جمعية الشـعب التعاونية
8	جمعية الرميثيـــة التعاونية	29	جمعية ابو حليفـــة التعاونية
9	جمعية العمريـــة التعاونية	30	جمعية الفروانيـــة التعاونية
10	جمعية ضاحية عبد الله المبارك التعاونية	31	جمعية العارضيـــة التعاونية
11	جمعية السرة التعاونية	32	جمعية اليرمـــوك التعاونية
12	جمعية صباح السالم التعاونية	33	جمعية المنصوريـــة التعاونية
13	جمعية الشامية والشويخ التعاونية	34	جمعية الصليبخـــات التعاونية
14	جمعية كيفـــان التعاونية	35	جمعية الدوحـــة التعاونية
15	جمعية الجابريـــة التعاونية	36	جمعية الفنطـــاس التعاونية
16	جمعية القيـــروان التعاونية	37	جمعية الظهـــر التعاونية
17	جمعية الشهـــداء التعاونية	38	جمعية الصليبيـــة التعاونية
18	جمعية خيطـــان التعاونية	39	جمعية جليب الشيـــوخ التعاونية
19	جمعية مبارك الكبير و القرين التعاونية	40	جمعية صبـــاح الناصـــر التعاونية
20	جمعية صبـــاح الأحمد التعاونية	41	جمعية ســـلوى التعاونية
21	جمعية الفيحـــاء التعاونية	42	

يمكنكم الحصول على "Spotlight" من:

⊂ جمعية المعلمين (الدسمة)

⊂ حولي :

- مكتبة أطلس
- مكتبة لنـــدن
- مكتبة نيويورك
- مكتبة النـــور (ميدان حولي) سوق المعلم

⊂ السالمية:

- مكتبة الأميـــرة (بجوار مطعم مروش)
- مركز الطالب (بجوار مدرسة الاخلاص)
- مكتبة الأخلاص والتميز قطعة 12

⊂ الفروانيـــــة :

- سوق كنـــدا المركزي (بجوار صيدلية الشعب)
- مكتبة كي بورد (قطعة 5)

⊂ سلـــــوي :

- مكتبة الأســـرة (ق: 2 / بجوار فرع الجمعية)

⊂ العقيلـــة :

- مكتبة الاسرة (مجمع أوتـــاد)

⊂ الفحاحيـــل :

- مكتبة الأســرة الشعبي
- مكتبة الإشـــــراف

⊂ الجهـــــراء :

- مكتبة ميكي ماوس